

Informe de Redes A corte de Diciembre 2022

WWW.IDER.GOV.CO



2.

¿Qué cifras logramos en el 2020?

facebook

29.928 seguidores
1.272 visitas

twitter

6.374 seguidores
11.120 impresiones



Instagram
19.952 seguidores
35.852 visitas

You Tube

1.800 suscriptores

¿Cómo están nuestras cifras a corte de Diciembre de 2022?

39.365 seguidores
16.273 visitas
En el 2022

7,021 seguidores
110.932 impresiones
En el 2022

27.387 seguidores
26.452 cuentas alcanzadas
En el 2022

2.313 suscriptores
24.075
vistas en el 2022



Red Social	Característica Evaluada	Final 2019	Final 2020	Final 2021	Final 2022
Facebook	Seguidores	11.050	20.047	34.939	39,365
	Alcance	1.272	8.100	19.659 acumulado año	16.273
Instagram	Seguidores	15.100	19.952	24,013	27.387
	Alcance	852	35.852 (Visitas)	578.980 acumulado año	26.452
Twitter	Seguidores	5.700	6.374	6.675	7.021
	Impresiones	11.120	21.129	123.415 acumulado año	110,932
Youtube	Seguidores	635	1.800	2.230	2313
	Visitas	N/A	56.852	34.112	24.075
Tik Tok	Seguidores	N/A	N/A	N/A	679
	Me gusta	N/A	N/A	N/A	3.081

¿Qué indica nuestro alcance e impresiones?

Indica que nuestra comunidad virtual sigue creciendo alrededor de nuestra oferta misional existente, dejando claro que hacemos presencial por los diferentes canales institucionales.

facebook

twitter



Instagram

YouTube



zoom



Alcances: Numero de usuarios que ven nuestras publicaciones.

Impresiones: Numero de veces que se ha podido visualizar, que se muestra aunque no haya interacción de algún tipo.

¿Cómo hemos logrado afianzar nuestra comunidad virtual en el nuevo 2022?

✓ Hemos activado las estrategias de comunicación a través de redes de:

1. Actívate Gestante
2. Caminante Saludable
3. Joven Saludable
4. Actívate Running
5. Puntos de actividad física: Madrúgale a la salud y noches saludables
6. Juegos Intercolegiados
7. Inscripciones a EIFD
8. Recorridos a escenarios deportivos
9. El Líder – Boletín informativo
10. Entre Tiempo
11. Cartagena Juega Limpio por el deporte
12. Actívate en el parque
13. Escuela recreativa y recreación comunitaria

14. Promoción énfasis, núcleos y perfeccionamientos.
15. Muévete en Bici en Martes de Bici
16. Préstamo de escenarios deportivos
17. Actívate en tu centro comercial
18. Entornos saludables
19. Fechas especiales
20. Noticias generales del instituto.





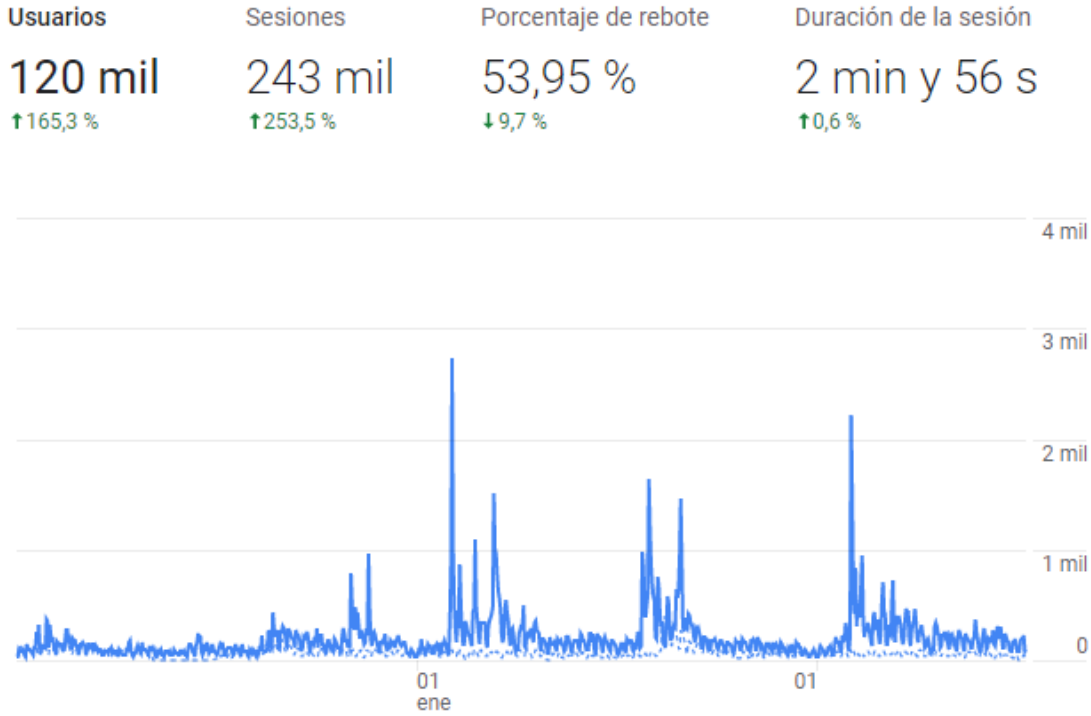
www.IDER.gov.co



Comportamiento general Web



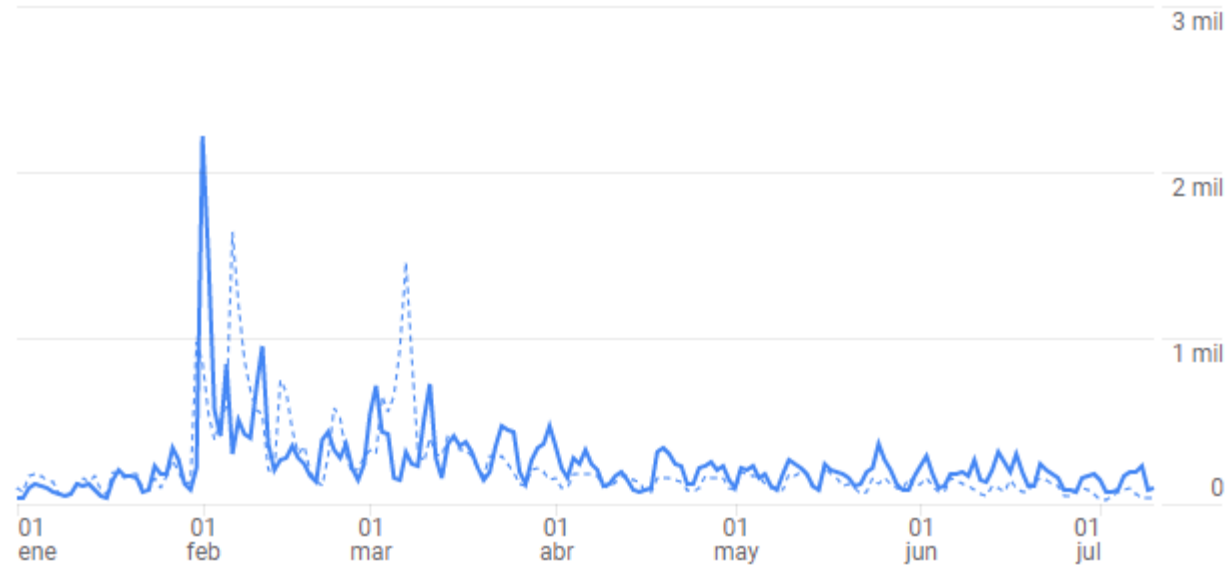
2019



Sumatoria 2020 - 2022

Comportamiento general Web año 2022

Usuarios	Sesiones	Porcentaje de rebote	Duración de la sesión
31 mil	62 mil	51,57 %	2 min y 52 s
↓2,5 %	↑9,4 %	↓14,5 %	↑19,9 %



Comportamiento general Web

Usuarios

119.295



Usuarios nuevos

119.714



Sesiones

243.021



Número de sesiones por usuario

2,04



Vistas de una página

619.731



Páginas/sesión

2,55



Duración media de la sesión

00:02:57

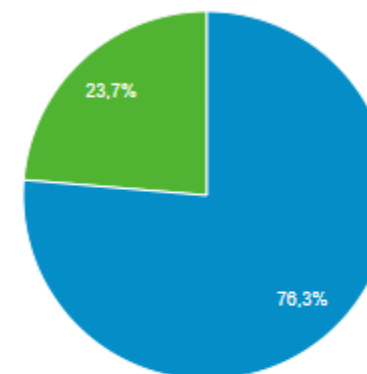


Porcentaje de rebote

53,95 %



■ New Visitor ■ Returning Visitor



Comportamiento general Web solo mes de Diciembre con nueva web



Comportamiento general Web solo mes de Diciembre con nueva web

¿QUÉ PÁGINAS Y PANTALLAS OBTIENEN MÁS VISUALIZACIONES?

Visitas por Título de página y clase de pantalla

TÍTULO DE PÁGINA Y CLASE DE PANT...	VISITAS
Instituto Distrital de ...te y Recreación - IDER	980
Escuela de iniciación ...ción deportiva - IDER	479
Convocatorias - IDER	167
Complejo de Raquetas - IDER	147
Prestamos de Escenarios Deportivos - IDER	109
Pista de Atletismo Cam...Elías Gutiérrez - IDER	103
Contáctenos - IDER	98

Comportamiento general Web solo mes de Diciembre con nueva web

