

Abril 21 de 2023

# RENDICIÓN DE CUENTAS

✓ 2022



En deporte y recreación  
**Cartagena cuenta**





*Gestión Administrativa y Financiera*

# *Metas de saneamiento*

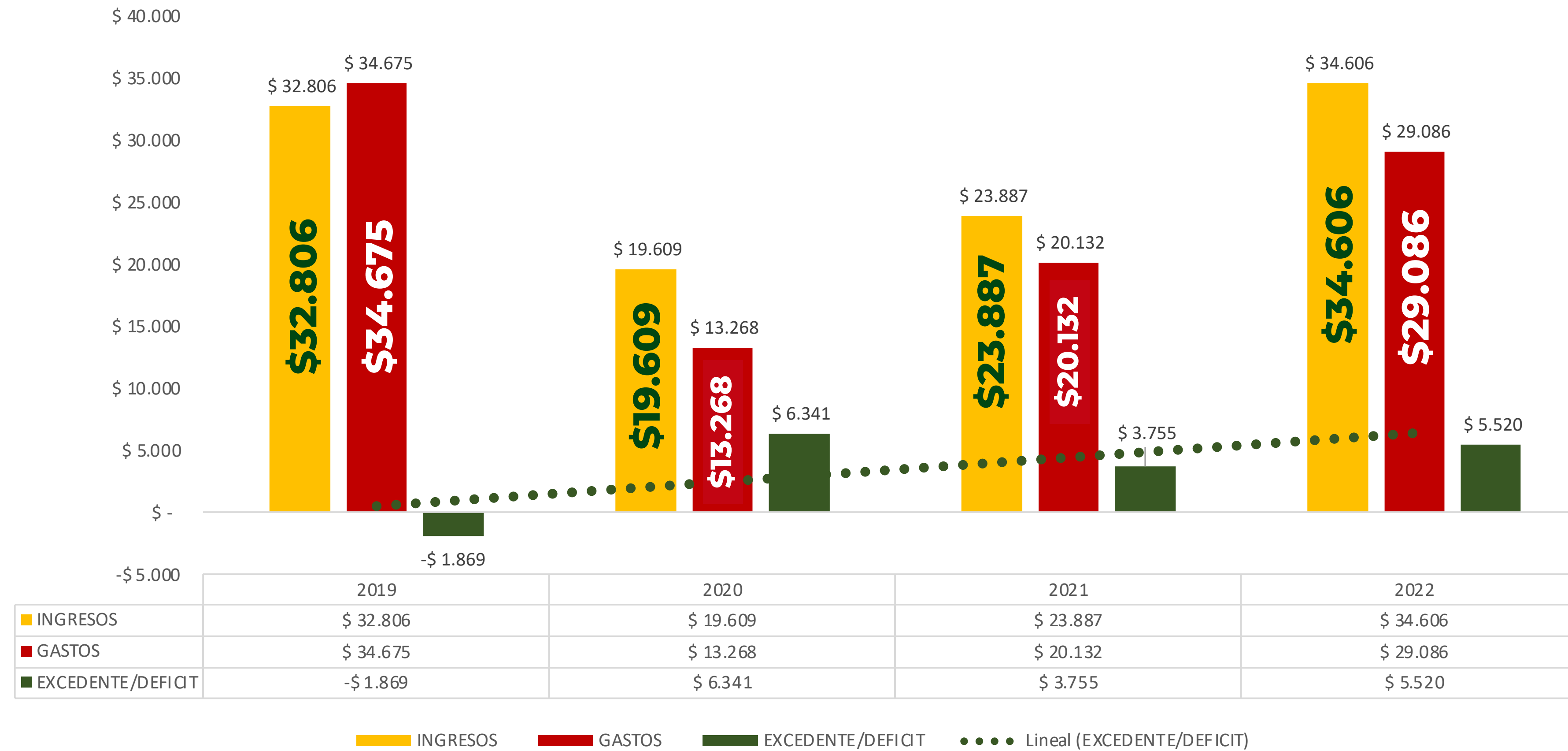
**RENDICIÓN  
DE CUENTAS  
2022**



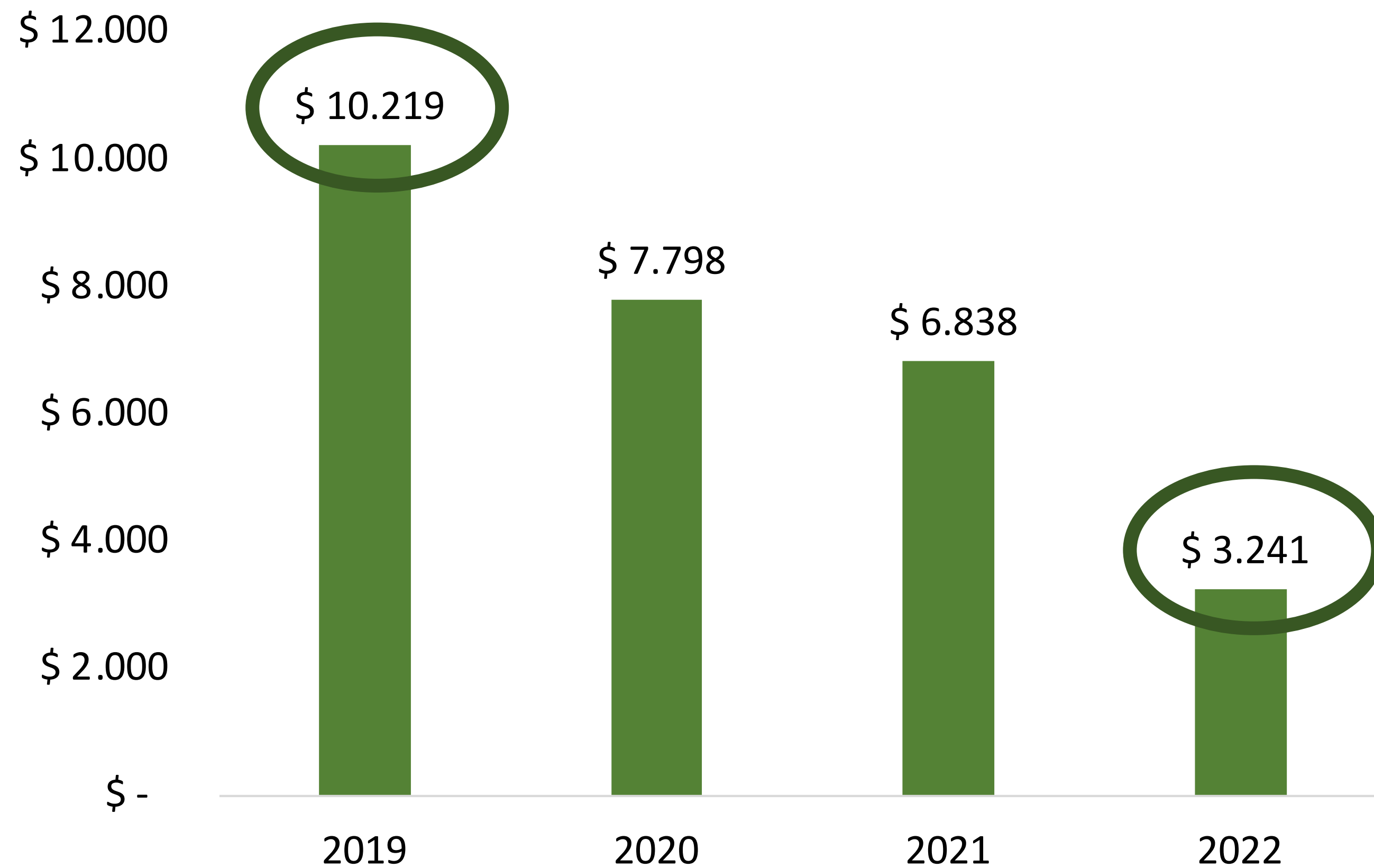
# *Gestión Administrativa y financiera*

**RENDICIÓN  
DE CUENTAS  
2022**

# A Recuperación financiera



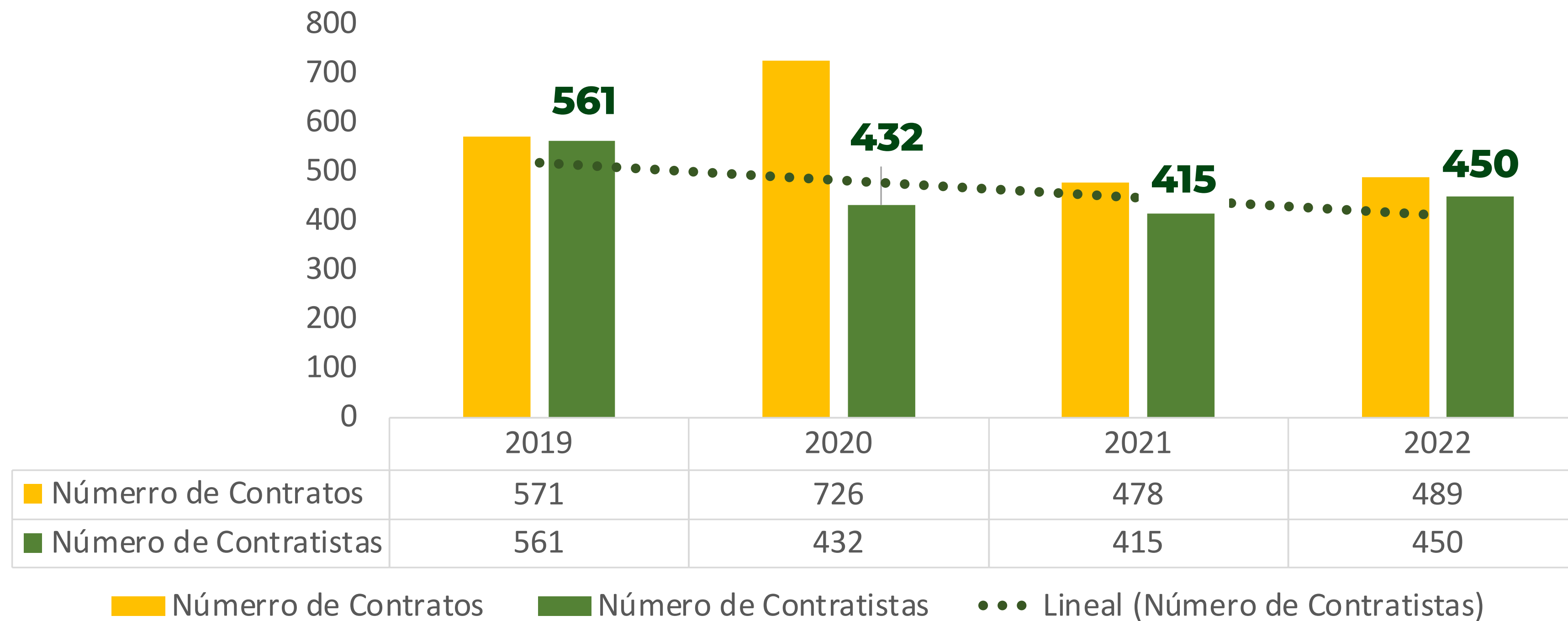
## B Ejecución del Plan de Saneamiento Fiscal y Financiero de la vigencia 2022



Esta gráfica presenta la evolución del déficit financiero del Instituto, que al cierre de la vigencia **2022 se reportó en \$3.241 millones, equivalentes al 31,72% del déficit.**

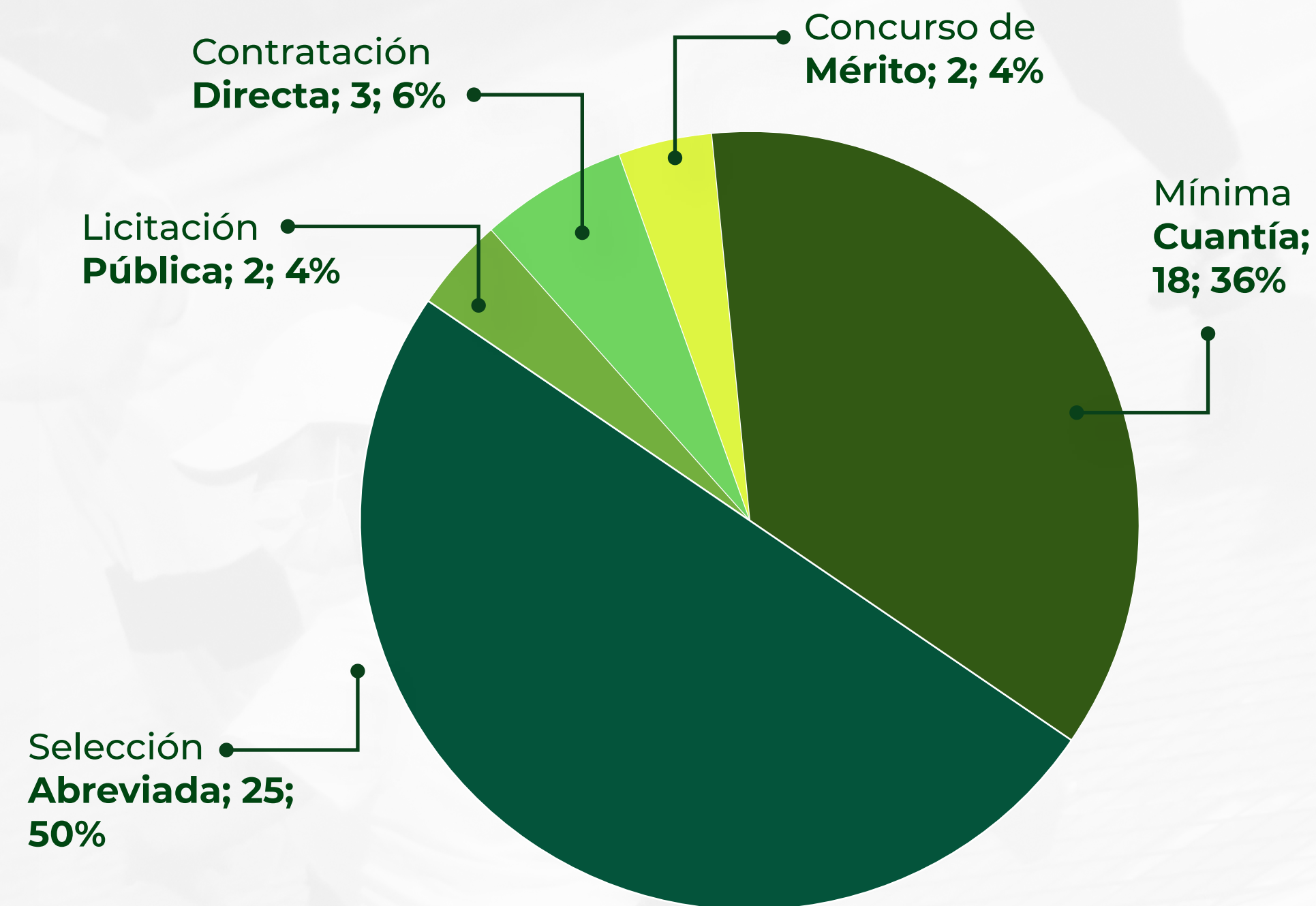


## C Eficiencia en la contratación de prestación de servicios profesionales y de apoyo a la gestión – OPS

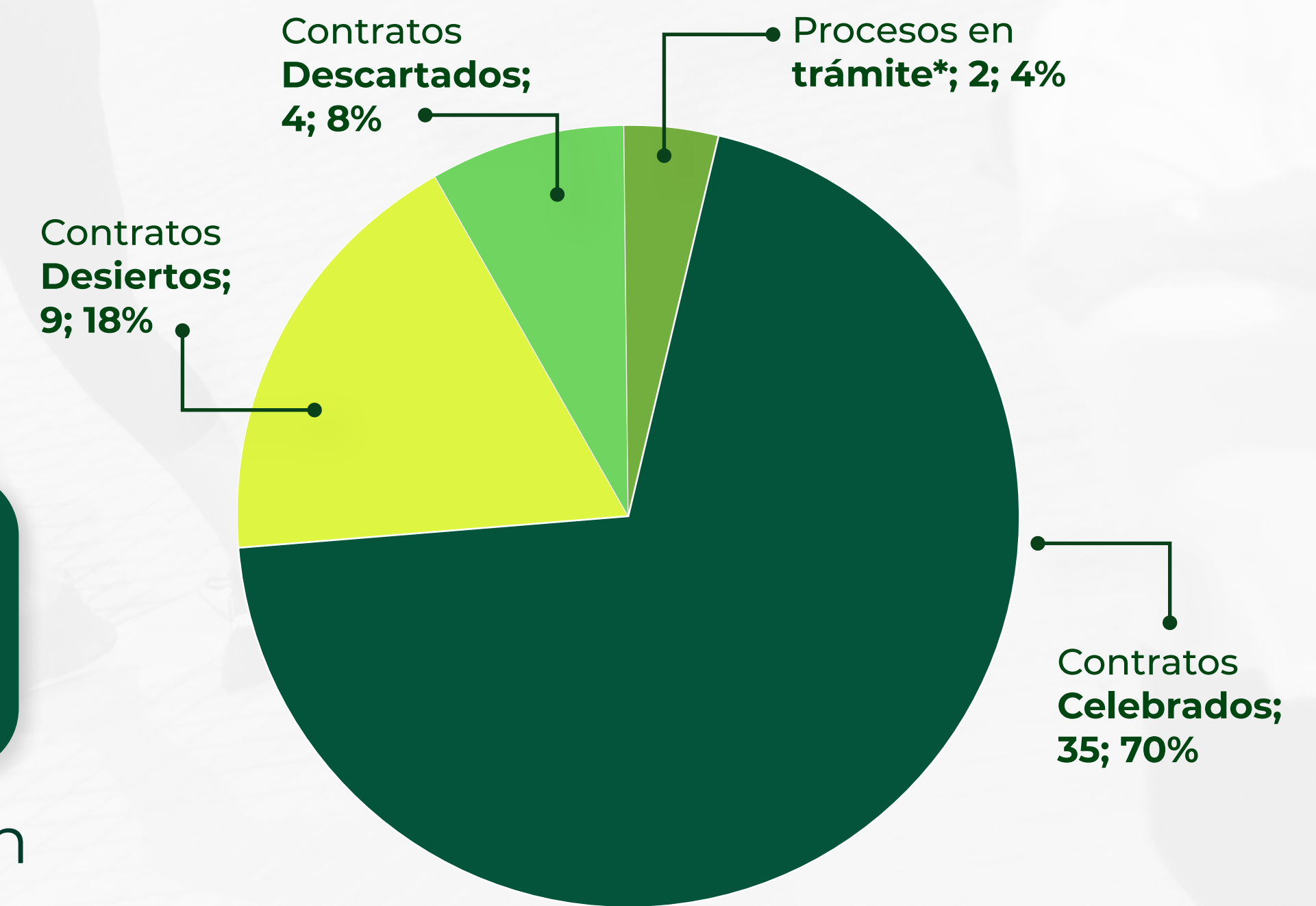


## D Eficiencia en la contratación de Bienes y servicios

Tipo de contratación gestionada 2022



Resultado del proceso de contratación 2022



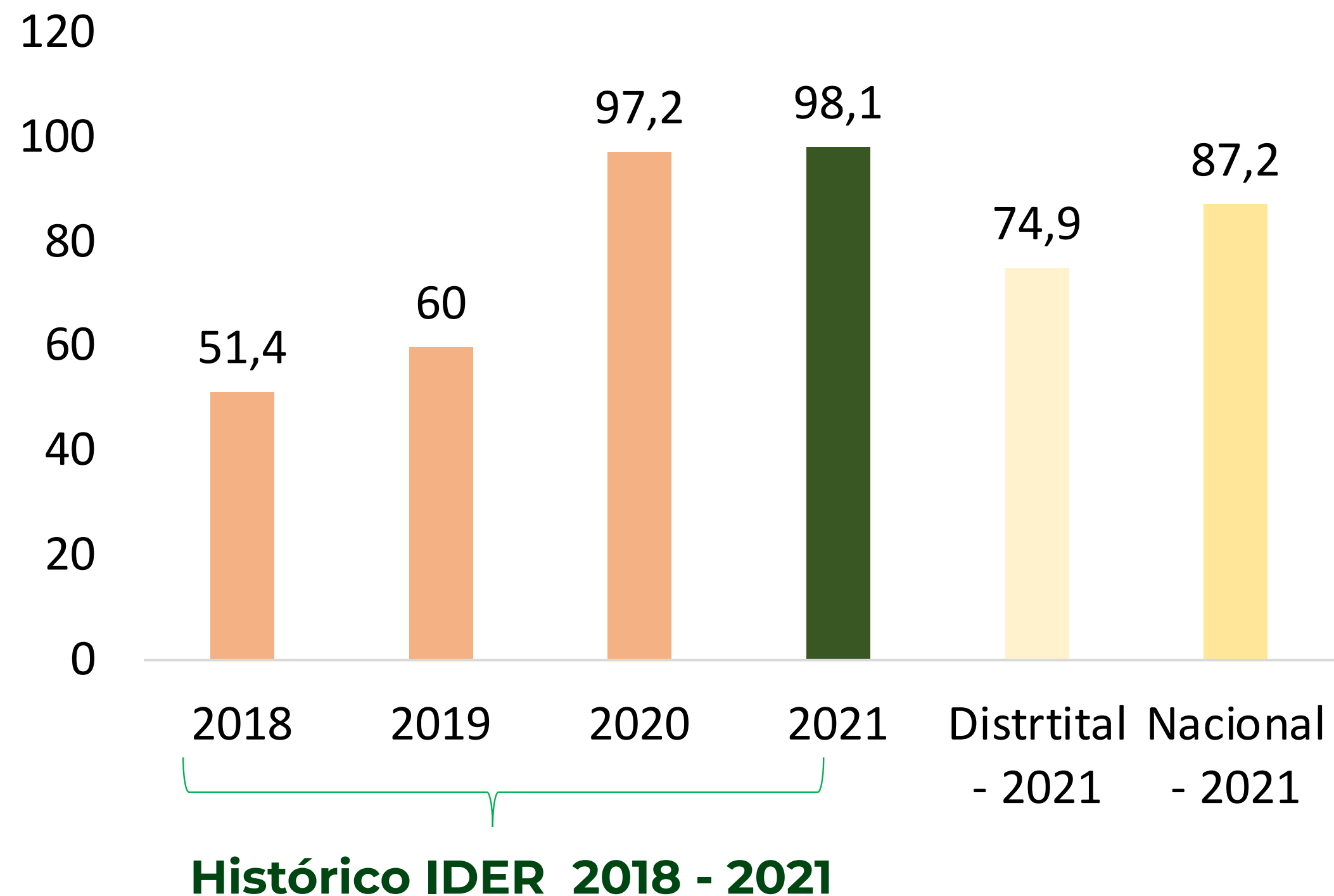
**35 procesos**

adjudicados por un valor de

**\$12.983,60 millones de pesos**

Fuente: Oficina Asesora Jurídica DER

## E Mejoramiento de la calidad y desempeño institucional



En la Medición de Desempeño Institucional – MDI, reflejo de la gestión y desempeño institucional de la vigencia 2021, **la más alta calificación en el Índice de Desempeño Institucional sobre 100 posibles, lo cual significa un mejoramiento de 0.9 puntos respecto de la vigencia 2020 que fue de 97.2 puntos**, ubicándose muy por encima del promedio registrado por el grupo par. Este puntaje nos sitúa por encima de todas las entidades públicas del orden Distrital y entre las 20 primeras de 3.366 en todo el país.





*Resultados en deporte*

# *Victorias que estimulan*

**RENDICIÓN  
DE CUENTAS  
2022**



Salvemos Juntos  
a Cartagena



# *Resultados en deporte*

RENDICIÓN  
DE CUENTAS  
2022

# A Implementación del Programa “La Escuela y el Deporte son de todos”

Indicador	Meta 2020 - 2023	Acum 2020 - 2021	Meta 2022	Reporte Dic 2022	% Avance 2022
Inscritos en la Escuela de Iniciación y Formación Deportiva	<b>5.400</b>	<b>10.050</b>	<b>5.200</b>	<b>11.233</b>	<b>100%</b>
Núcleos de Formación en la Escuela	<b>54</b>	<b>51</b>	<b>52</b>	<b>52</b>	<b>100%</b>
Participantes del deporte estudiantil	<b>10.176</b>	<b>5.431</b>	<b>4.745</b>	<b>9.058</b>	<b>100%</b>



Avance Técnico del Programa Cuatrienio:  
**98,8%**

Avance Técnico del Programa 2022:  
**100%**

**\$2.940** millones de pesos ejecutados

Ejecución Financiera del Programa 2022:  
**93,60%**

## B Apoyo al deporte asociado y de alto rendimiento

Indicador	Meta 2020 - 2023	Acum 2020 - 2021	Meta 2022	Reporte Dic 2022	% Avance 2022
Estímulos y/o apoyos a organizaciones deportivas	<b>400</b>	<b>106</b>	<b>150</b>	<b>105</b>	<b>70%</b>
Personas beneficiadas con los estímulos y/o apoyos otorgados a las organizaciones deportivas	<b>4.000</b>	<b>3.915</b>	<b>1.500</b>	<b>3.035</b>	<b>100%</b>
Estímulos y/o apoyos a deportistas	<b>576</b>	<b>523</b>	<b>200</b>	<b>279</b>	<b>100%</b>
Eventos deportivos de carácter regional, nacional e internacional a realizarse en Cartagena de Indias	<b>20</b>	<b>20</b>	<b>8</b>	<b>46</b>	<b>100%</b>



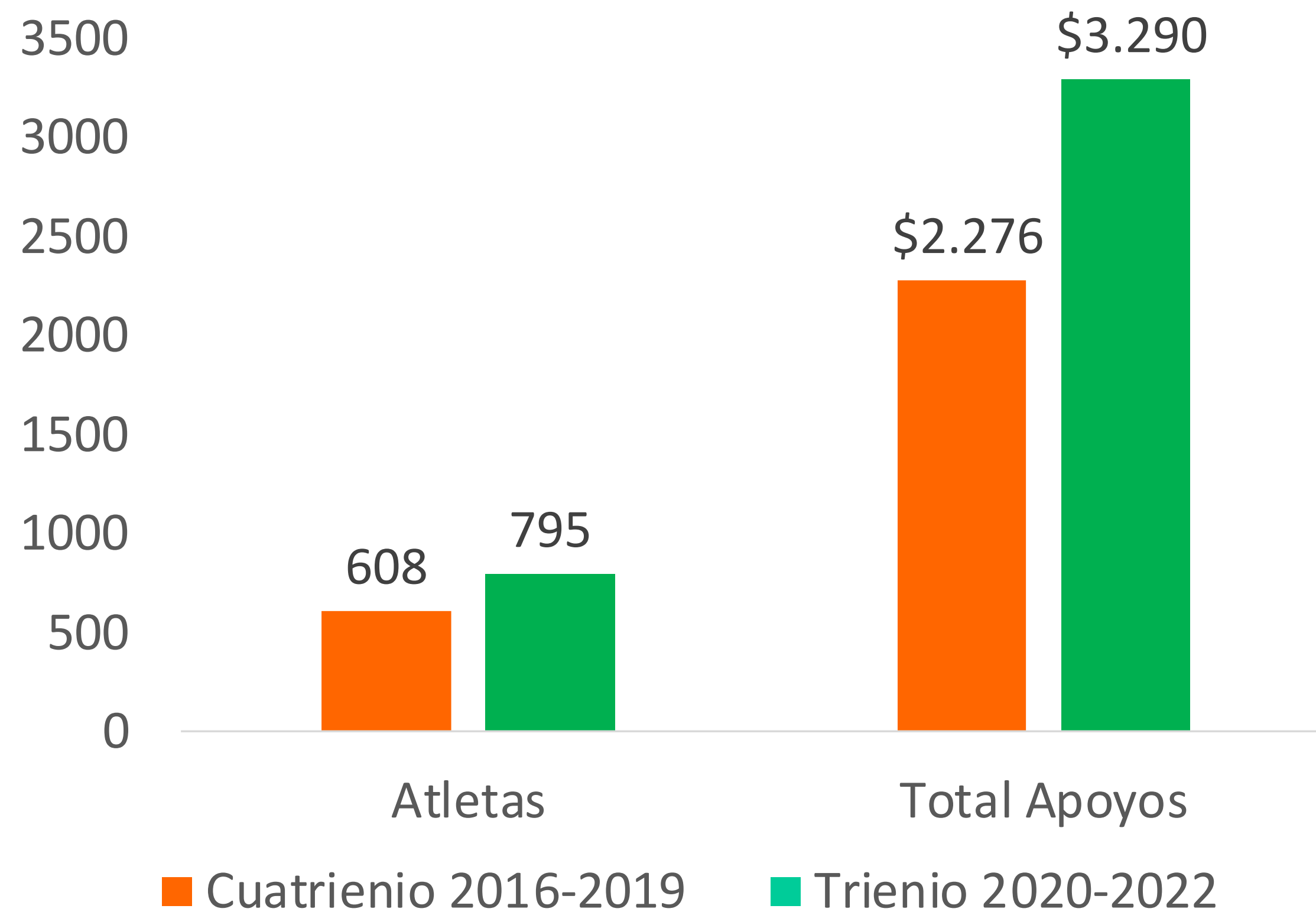
Avance Técnico del Programa Cuatrienio:  
**88,2%**

Avance Técnico del Programa 2022:  
**93%**

**\$ 2.802,7**  
millones de pesos ejecutados

Ejecución Financiera del Programa 2022:  
**97,46%**

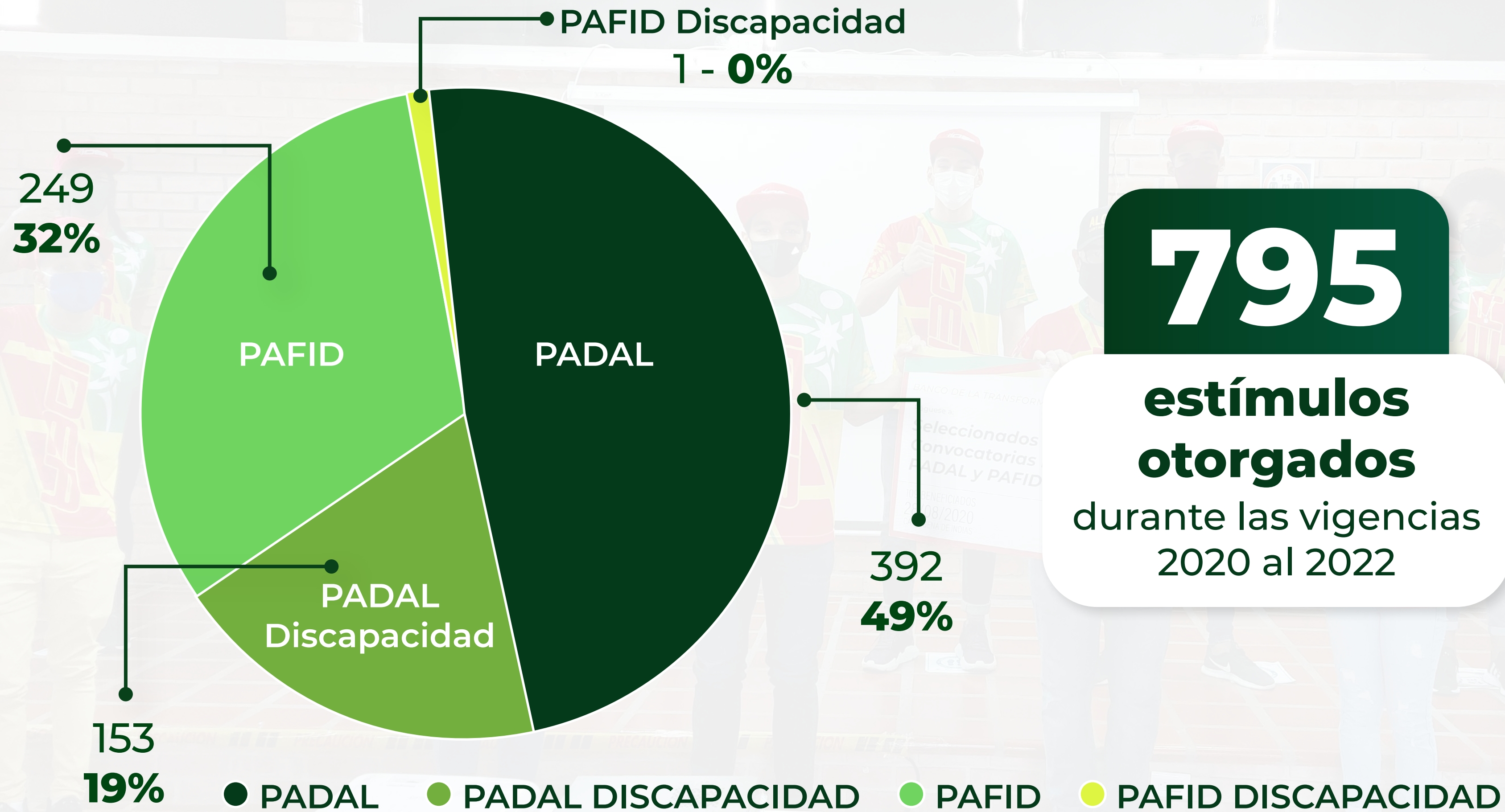
## C Histórico de Apoyo a Deportistas de los Programas PADAL y PAFID 2016-2022



**Para el trienio 2020 – 2022 logramos un aumento del 31% (+187) en los estímulos otorgados a deportistas en relación al cuatrienio 2016 – 2019.**

**Con relación al valor total priorizado para el apoyo a deportistas a través de estímulos económicos se registra un aumento del 45% (+ \$1.014 millones de pesos).**

# D Porcentajes de apoyo a atletas por tipo de deporte convencional y paralímpico 2020-2022



**795**  
**estímulos otorgados**  
durante las vigencias 2020 al 2022



# E Integración comunitaria a través de los Juegos Distritales del Deporte Social Comunitario

Indicador	Meta 2020 - 2023	Acum 2020 - 2021	Meta 2022	Reporte Dic 2022	% Avance 2022
Participantes en el desarrollo de eventos o torneos de deporte social comunitario con inclusión	<b>120.000</b>	<b>76.533</b>	<b>30.000</b>	<b>31.570</b>	<b>100%</b>
Eventos o torneos de deporte social comunitario con inclusión dirigidos a la comunidad.	<b>15</b>	<b>6</b>	<b>6</b>	<b>6</b>	<b>100%</b>



Avance Técnico del Programa Cuatrienio:  
**85,1%**

Avance Técnico del Programa 2022:  
**100%**

**\$ 2.117,2** millones de pesos ejecutados

Ejecución Financiera del Programa 2022:  
**85,71%**



Salvemos Juntos a Cartagería





*Resultados en recreación*

# *Alcances de bienestar*

**RENDICIÓN  
DE CUENTAS  
2022**





# *Resultados en recreación*

# A Promoción de Hábitos y estilos de vida saludable

Indicador	Meta 2020 - 2023	Acum 2020 - 2021	Meta 2022	Reporte Dic 2022	% Avance 2022
Participantes vinculados a la actividad física	<b>14.131</b>	<b>27.791</b>	<b>12.561</b>	<b>47.880</b>	<b>100%</b>
Asistentes a los eventos de hábitos y estilos de vida saludable dirigidos a todas las edades.	<b>19.448</b>	<b>16.141</b>	<b>2.500</b>	<b>7.647</b>	<b>100%</b>
Eventos de hábitos y estilos de vida saludable dirigidos a todas las edades.	<b>18</b>	<b>5</b>	<b>5</b>	<b>15</b>	<b>100%</b>



Avance Técnico del Programa Cuatrienio:  
**100%**

Avance Técnico del Programa 2022:  
**100%**

**\$ 2.083,4** millones de pesos ejecutados

Ejecución Financiera del Programa 2022:  
**78,68 %**



## B Recreación comunitaria para la cohesión social

Indicador	Meta 2020 - 2023	Acum 2020 - 2021	Meta 2022	Reporte Dic 2022	% Avance 2022
Participantes en las actividades de recreación comunitaria	<b>24.984</b>	<b>15.846</b>	<b>20.000</b>	<b>59.539</b>	<b>100%</b>
Asistentes a los eventos de recreación de carácter local, nacional e internacional realizados y/o apoyados	<b>22.999</b>	<b>6.153</b>	<b>10.000</b>	<b>6.034</b>	<b>60%</b>
Eventos de recreación de carácter local, nacional e internacional realizados y/o apoyados	<b>17</b>	<b>6</b>	<b>5</b>	<b>16</b>	<b>100%</b>



Avance Técnico del Programa Cuatrienio:  
**84,3%**

Avance Técnico del Programa 2022:  
**87%**

**\$ 1.603,5** millones de pesos ejecutados

Ejecución Financiera del Programa 2022:  
**86,81%**




Salvemos Juntos  
a Cartagena

Cartagena de Indias D.T y C  
**IDER**  
Instituto Distrital de Deporte y Recreación

*Resultados del Observatorio de ciencias  
aplicadas al deporte, recreación y actividad física*

# *Análisis y acciones*

**RENDICIÓN  
DE CUENTAS**  
 **2022**



# *Resultados del Observatorio de ciencias aplicadas al deporte, recreación y actividad física*

Indicador	Meta 2020 - 2023	Acum 2020 - 2021	Meta 2022	Reporte Dic 2022	% Avance 2022
Documentos históricos y científicos sobre el deporte, recreación, actividad física y el aprovechamiento del tiempo libre.	4	3	1	1	100%
Semillero de investigación científica deportiva	1	1	1	1	100%
Convenios institucionales para la generación y apropiación social del conocimiento.	10	2	3	7	100%
Personas con apropiación social de conocimiento.	16.720	16.965	4.000	2.045	51%
Piezas de memoria histórica del deporte.	10	0	4	2	50%



Avance Técnico del Programa Cuatrienio:  
**82%**

Avance Técnico del Programa 2022:  
**84%**

**\$ 428,2** millones de pesos ejecutados

Ejecución Financiera del Programa 2022:  
**61,58 %**




*Balance de infraestructura deportiva*

# *Escenarios de oportunidades*

**RENDICIÓN  
DE CUENTAS  
2022**



# *Balance de infraestructura deportiva*

**RENDICIÓN  
DE CUENTAS**  
 **2022**



## A Uso, disfrute y conservación de los escenarios deportivos

Indicador	Meta 2020 - 2023	Acum 2020 - 2021	Meta 2022	Reporte Dic 2022	% Avance 2022
Permisos para el uso temporal y/o permanente de los escenarios deportivos.	<b>2.400</b>	<b>6.678</b>	<b>2.400</b>	<b>4.325</b>	<b>100%</b>
Personas en el uso y disfrute de los escenarios deportivos y recreativos.	<b>209.842</b>	<b>49.852</b>	<b>209.842</b>	<b>336.130</b>	<b>100%</b>
Escenarios deportivos mantenidos, adecuados y/o mejorados en el distrito de Cartagena de Indias	<b>110</b>	<b>184</b>	<b>101</b>	<b>227</b>	<b>100%</b>
Escenarios deportivos construidos	<b>10</b>	<b>2</b>	<b>3</b>	<b>5</b>	<b>100%</b>



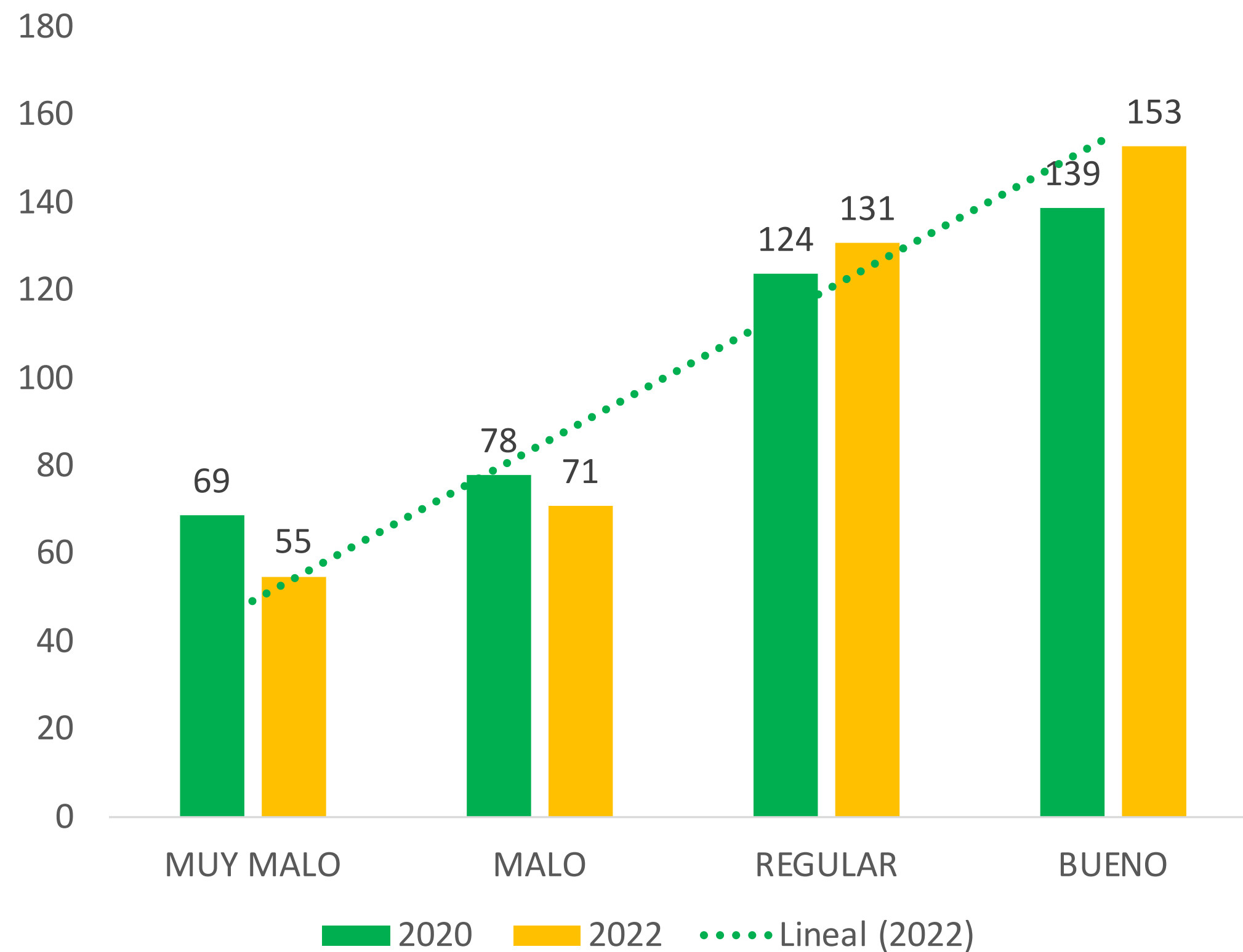
Avance Técnico del Programa Cuatrienio:  
**92,5%**

Avance Técnico del Programa 2022:  
**100%**

**\$ 9.247,8** millones de pesos ejecutados

Ejecución Financiera del Programa 2022:  
**70,46 %**

## B Rescate de los escenarios deportivos: Conservación, Construcción y Reconstrucción



En 2020 se diagnosticaron **147 unidades deportivas** con un nivel de riesgo alto (36%) por lo que fueron destinados un total de **\$7.026 millones de pesos para obras de mejoramiento con impacto en 45 escenarios mantenidos y adecuados y 7 reconstruidos.**

Al cierre de la vigencia 2022, con la implementación de la ruta de rescate de los escenarios deportivos se redujo en un **14% esta cifra**, lo que representa **21 unidades rescatadas. Adicionalmente fueron gestionadas vigencias futuras por valor de \$3.600 millones de pesos para inversión 2023.**

**21 UD Rescatadas**

## B Rescate de los escenarios deportivos: Conservación, Construcción y Reconstrucción

### Desarrollo Intervención



Estadio de Béisbol  
11 de Noviembre Abel Leal

### INVERSIÓN

AIU:

**\$51'615.237 M**

Total:

**\$ 223'666.029 M**

### Desarrollo Intervención



### Escenario después de Interv



INTERVENCIONES REALIZADAS SA-MC-IDER-005-2022, CONTRATO 430-2022

TOTAL CONTRATO

**\$223.6 M**

TOTAL INVERSIÓN 2022

**\$2.623,5 M**



Salvemos Juntos  
a Cartageña

Cartagena de Indias D.T y C  
**IDER**  
Instituto Distrital de Deporte y Recreación

## B Rescate de los escenarios deportivos: Conservación, Construcción y Reconstrucción

### Antes de Intervención



Cancha Múltiple  
Chiquinquirá  
Av. Pedro Heredia

### INVERSIÓN

AIU:

**\$73'716.350 M**

Total:

**\$320'498.075 M**

### Durante Intervención



### Después de Intervención



INTERVENCIONES REALIZADAS PROCESO LIC-PUB-IDER-001-2022, CONTRATO 462-2022

TOTAL CONTRATO  
**\$1.079,5 M**

TOTAL INVERSIÓN 2022  
**\$2.623,5 M**



## B Rescate de los escenarios deportivos: Conservación, Construcción y Reconstrucción

Antes de Intervención



Cancha Múltiple  
Chiquinquirá  
Av. Pedro Romero

### INVERSIÓN

AIU:  
**\$83'882.254 M**

Total:  
**\$364'481.237 M**

Durante Intervención



Después de Intervención



INTERVENCIONES REALIZADAS PROCESO LIC-PUB-IDER-001-2022, CONTRATO 462-2022

TOTAL CONTRATO  
**\$1.079,5 M**

TOTAL INVERSIÓN 2022  
**\$2.623,5 M**



## B Rescate de los escenarios deportivos: Conservación, Construcción y Reconstrucción

Antes de Intervención



Campo Sóftbol  
Socorro Justo De Ávila

**INVERSIÓN**

Total:  
**\$ 33'242.759 M**

Durante Intervención



Después de Intervención



INTERVENCIONES REALIZADAS PROCESO LIC-PUB-IDER-001-2022, CONTRATO 462-2022

TOTAL CONTRATO  
**\$1.079,5 M**

TOTAL INVERSIÓN 2022  
**\$2.623,5 M**



## B Rescate de los escenarios deportivos: Conservación, Construcción y Reconstrucción

Antes Intervención



Máquinas Biosaludables  
Sector Los Abetos

### INVERSIÓN

AIU:

**\$3'909.011 M**

Total:

**\$25'363.211 M**

Después de Intervención



INTERVENCIONES REALIZADAS PROCESO LIC-PUB-IDER-001-2022, CONTRATO 462-2022

TOTAL CONTRATO  
**\$1.079,5 M**

TOTAL INVERSIÓN 2022  
**\$2.623,5 M**



Salvemos Juntos  
a Cartageña

Cartagena de Indias D.T y C  
**IDER**  
Instituto Distrital de Deporte y Recreación

## B Rescate de los escenarios deportivos: Conservación, Construcción y Reconstrucción

Antes Intervención



Máquinas Biosaludables  
Coliseo Chico De Hierro

INVERSIÓN

Total:  
\$ 4'445.000 M

Después de Intervención



INTERVENCIONES REALIZADAS PROCESO LIC-PUB-IDER-001-2022, CONTRATO 462-2022

TOTAL CONTRATO  
\$1.079,5 M

TOTAL INVERSIÓN 2022  
\$2.623,5 M





## B Rescate de los escenarios deportivos: Conservación, Construcción y Reconstrucción

### Antes Intervención



### Durante Intervención



Mejoramiento Lumínico  
Estadio de Béisbol  
Menor Mono Judas

### INVERSIÓN

AIU:  
**\$ 45.891.149 M**  
Total:  
**\$ 298.040.317 M**

### Después de Intervención



INTERVENCIONES REALIZADAS PROCESO LIC-PUB-IDER-001-2022, CONTRATO 462-2022

TOTAL CONTRATO	TOTAL INVERSIÓN 2022
<b>\$1.079,5 M</b>	<b>\$2.623,5 M</b>

## B Rescate de los escenarios deportivos: Conservación, Construcción y Reconstrucción

Antes Intervención




Estadio De Fútbol  
Jaime Morón León

INVERSIÓN

Total:  
**\$ 922.757.032 M**

Después de Intervención



INTERVENCIONES REALIZADAS CONTRATO INTERADMINISTRATIVO 466-2022.

TOTAL CONTRATO  
**\$1.292,8 M**

TOTAL INVERSIÓN 2022  
**\$2.623,5 M**



## B Rescate de los escenarios deportivos: Conservación, Construcción y Reconstrucción

Antes Intervención



Campo Sóftbol Socorro  
Justo de Ávila

Después de Intervención



Durante Intervención



**INVERSIÓN**

Total:  
**\$ 146'909.476 M**



INTERVENCIONES REALIZADAS CONTRATO INTERADMINISTRATIVO 466-2022.

TOTAL CONTRATO  
**\$1.292,8 M**

TOTAL INVERSIÓN 2022  
**\$2.623,5 M**



## B Rescate de los escenarios deportivos: Conservación, Construcción y Reconstrucción

Antes Intervención



Cancha Múltiple  
Los Alpes

### INVERSIÓN

AIU:  
AIU: \$ 33'185.258 M  
Interventoría:  
\$ 10'888.708 M  
Total:  
**\$ 183'372.057 M**

Después de Intervención



INTERVENCIONES REALIZADAS CONTRATO INTERADMINISTRATIVO 466-2022.

TOTAL CONTRATO  
**\$1.292,8 M**

TOTAL INVERSIÓN 2022  
**\$2.623,5 M**



## B Rescate de los escenarios deportivos: Conservación, Construcción y Reconstrucción

Antes Intervención



Durante Intervención



Cancha Sintética  
Santa Lucía

INVERSIÓN

Total:  
**\$ 39'718.467 M**

Después de Intervención



INTERVENCIONES REALIZADAS CONTRATO INTERADMINISTRATIVO 466-2022.

TOTAL CONTRATO  
**\$1.292,8 M**

TOTAL INVERSIÓN 2022  
**\$2.623,5 M**



Salvemos Juntos  
a Cartageña

Cartagena de Indias D.T y C  
**IDERA**  
Instituto Distrital de Deporte y Recreación

## B Rescate de los escenarios deportivos: Conservación, Construcción y Reconstrucción

Antes Intervención



Estadio De Fútbol  
San Fernando

**INVERSIÓN**

Total:  
**\$ 27'637.425 M**

Después de Intervención



INTERVENCIONES REALIZADAS PROCESO INV-PUB-IDER-007-2022, CONTRATO 469 -2022

TOTAL CONTRATO  
**\$27.6M**

TOTAL INVERSIÓN 2022  
**\$2.623,5 M**



# Ejecución del plan de acción y ejecución presupuestal a corte de diciembre 2022 – Reporte Consolidado

**95%**

**Avance Técnico  
2022**

**90,1%**

**Avance Técnico  
Cuatrienio**

**79,18%**

**Ejecución  
Financiera 2022**

**\$26.803,25**

**Millones de pesos  
Apropiación inicial**

**\$21.223,31\***

**Millones de pesos  
Ejecución total**

**Nota\*:** En esta ejecución no está incluido Saneamiento Fiscal y Financiero ni reservas.



Salvemos Juntos  
a Cartageña





*Desafíos 2023*


*Victorias del presente  
para metas de futuro*

**RENDICIÓN  
DE CUENTAS  
2022**





# Desafíos 2023

**RENDICIÓN  
DE CUENTAS**  
 **2022**

## Desafíos 2023: “Victorias del presente para metas de futuro”

1

Aumento del impacto de la oferta misional de deporte y recreación en corregimientos y zona insular – **10% de la meta 2023.**



2

Aumento en el apoyo a deportistas y organismos deportivos, con motivo de los Juegos Nacionales.



## Desafíos 2023: “Victorias del presente para metas de futuro”

3

Aumento de cobertura y ampliación de la Escuela de Iniciación y Formación Deportiva del IDER – EIFD en nuevos estudiantes (3%).  
**A hoy 4.383 nuevos estudiantes**  
**Total 15.663**  
**Crecimiento 48%**



4

Formulación colectiva de la **Política Pública Distrital de Deporte y Recreación.**

**Avance II fase- 50%**  
**agenda pública**



## Desafíos 2023: “Victorias del presente para metas de futuro”

5

### Mejoramiento de la Infraestructura Deportiva 5 escenarios nuevos:

- \*Estadio de Futbol y Rugby San Fernando
- \*Cancha múltiple de Bocachica
- \*Cancha múltiple Calamares Bombonera
- \*Cancha múltiple El Carmelo
- \*Cancha múltiple Campestre (5ta etapa).



# Rescate de los escenarios deportivos: 2023

## Estadio de Futbol y Rugby San Fernando

Estado actual  
del escenario



Proyecto  
Arquitectónico



Impacto estimado

**23.950 Personas aprox.**

Datos DANE 2018

### INTERVENCIONES PROYECTADAS

LIC-PUB-IDER-002-2022.  
ETAPA 1: CÉSPED SINTÉTICO ETAPA  
2: ELÉCTRICA Y URBANIS.

Preliminares  
Movimiento de Tierra Estructuras  
Limpieza del Área Luminarias  
Obras Complementarias:  
Mantenimiento  
Hidráulico, Cerramiento y Logos  
Urbanismo y Zonas Verdes

(incl. AIU e interventoría)

**\$2.710.746.216**

# Rescate de los escenarios deportivos: 2023

## Cancha Múltiple Bocachica

Estado actual  
del escenario



Proyecto  
Arquitectónico



Impacto estimado

**4.075 personas aprox.**

Datos DANE 2018

### INTERVENCIONES PROYECTADAS

 507 Mts2 de Área

 Cancha Múltiple

 Graderías

 Luz Verde

(incl. AIU e interventoría)

**\$533.063.083**

# Rescate de los escenarios deportivos: 2023

## Cancha Múltiple La Bombonera

Estado actual  
del escenario



Proyecto  
Arquitectónico



Impacto estimado

**8.252 personas aprox.**

Datos DANE 2018

### PROYECTO ARQUITECTÓNICO

-  695 Mts2 de Área
-  Cancha Múltiple
-  Graderías
-  Luz Verde

(incl. AIU e interventoría)  
**\$455.652.863**

# Rescate de los escenarios deportivos: 2023

## Cancha Múltiple Campestre 5 Etapa

Estado actual  
del escenario



Proyecto  
Arquitectónico



Impacto estimado

**12.142 personas aprox.**

Datos DANE 2018

### INTERVENCIONES PROYECTADAS

Preliminares

Excavación y rellenos con  
zahorra seleccionada

Estructuras en  
concreto y acero

Cerramiento

Luminarias

(incl. AIU e interventoría  
Retie y Retilap)

**\$475.164.765**



# Rescate de los escenarios deportivos: 2023

**Cancha Múltiple  
El Carmelo**

Estado actual  
del escenario



Proyecto  
Arquitectónico



Impacto estimado

**7.223 personas aprox.**

Datos DANE 2018

## INTERVENCIONES PROYECTADAS

Preliminares

Excavación y rellenos  
con zahorra seleccionada

Estructuras en  
concreto y acero

Cerramiento

Luminarias

(incl. AIU e interventoría  
Retie y Retilap)

**\$465.523.932**

Inversión total  
presupuestada 2023


**\$12.007,8 M**

- 5 UD Reconstruidos
- 240 UD Mantenidos



En IDER hemos democratizado la inversión en el Deporte y la Recreación como motores de transformación social, aumentando la cobertura y la calidad en sus programas a través de procesos abiertos, inclusivos, accesibles y transparentes.

**Proyectamos cerrar el cuatrienio con una inversión acumulada de \$72.460,7 millones de pesos.**



# RENDICIÓN

# DE CUENTAS



# 2022

*En deporte y recreación*  
**Cartagena cuenta**

