

PRESENTACIÓN Y SOCIALIZACIÓN DE LOS RESULTADOS OBTENIDOS POR EL IDER EN LA MEDICIÓN DE DESEMPEÑO INSTITUCIONAL REALIZADA A LA VIGENCIA 2023.



Alcaldía Mayor de
Cartagena de Indias



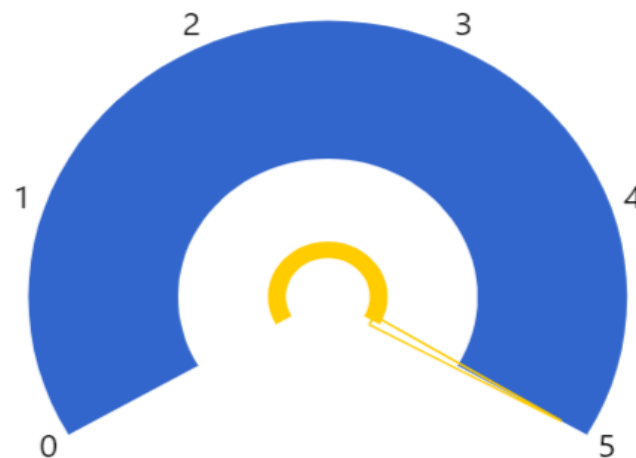
Resultados Generales

Índice de Desempeño Institucional



Nota 1 : El promedio del grupo par corresponde al promedio de puntajes de las entidades que hacen parte de dicho grupo. Este valor solo se visualiza cuando se filtra o consulta una sola entidad.

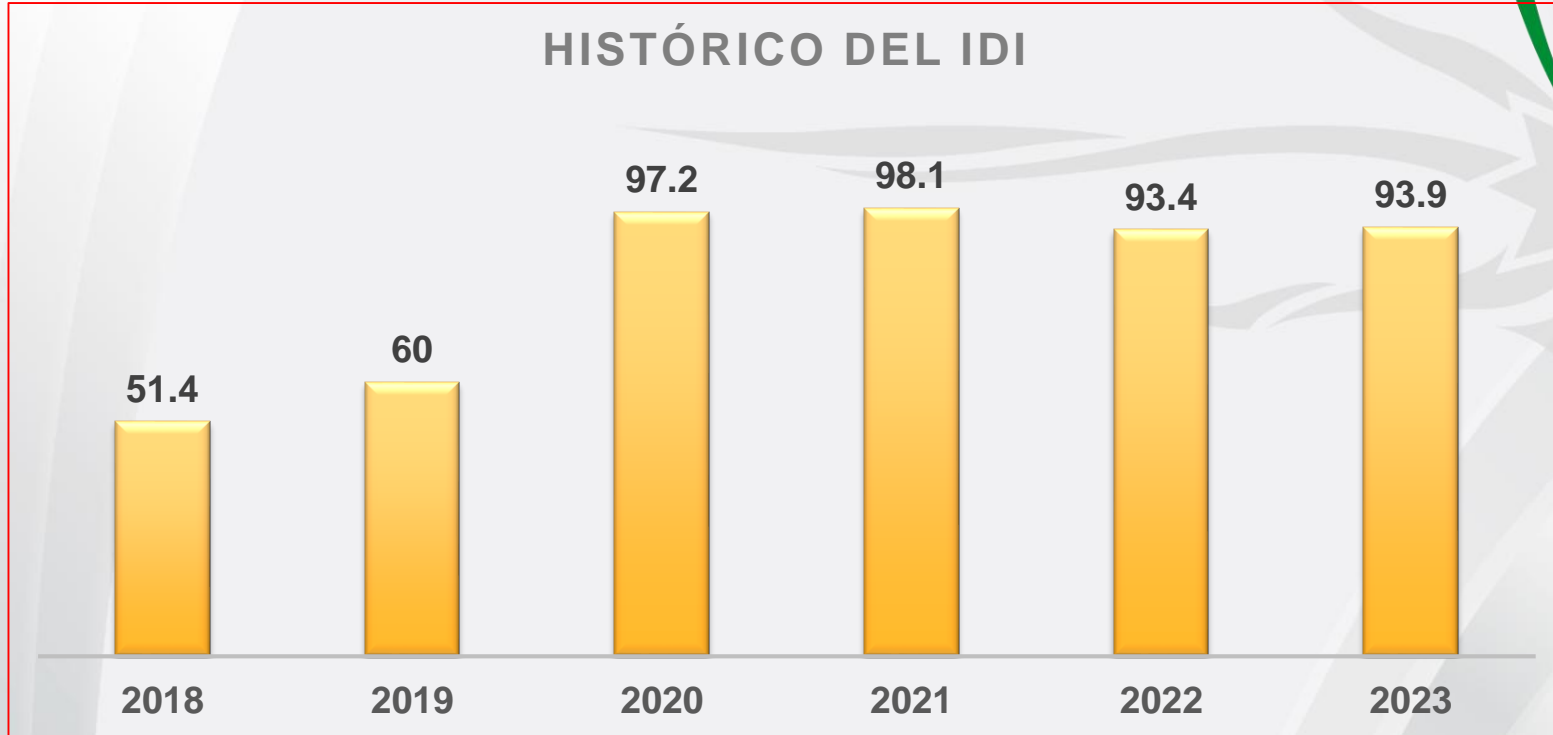
Quintil



Nota 1: La información de este gráfico solo es válida cuando se filtra o consulta una sola entidad. No aplica para otros filtros.

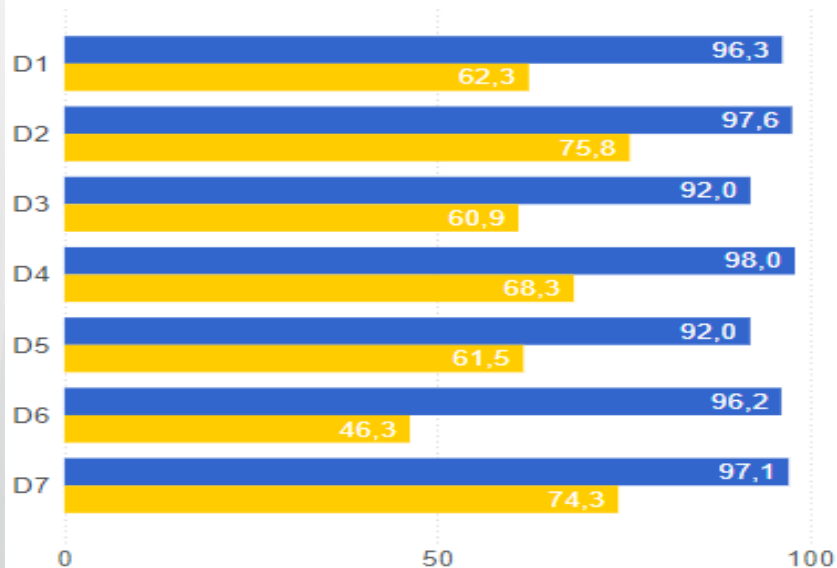
Nota 2: Las entidades con puntajes más altos están ubicadas en el quintil 5; las entidades con menores puntajes están ubicadas en el quintil 1.

HISTÓRICO DEL IDI



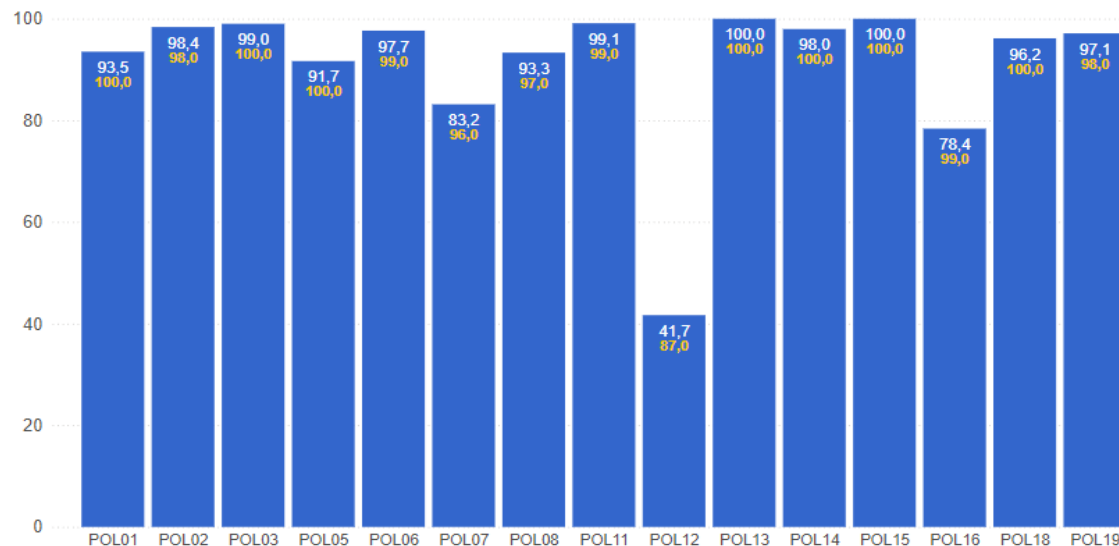
Índice de las Dimensiones de Gestión y Desempeño

● Puntaje Consultado ● Promedio de Referencia



Dimensión	Puntaje Consultado
D1: Talento humano	96,3
D2: Direccionamiento estratégico y planeación	97,6
D3: Gestión para resultados con valores	92,0
D4: Evaluación de resultados	98,0
D5: Información y comunicación	92,0
D6: Gestión del conocimiento	96,2
D7: Control interno	97,1

Índice de las Políticas de Gestión y Desempeño



Políticas

- POL01: Gestión estratégica del talento humano
- POL02: Integridad
- POL03: Planeación institucional
- POL05: Compras y contratación pública
- POL06: Fortalecimiento organizacional y simplificación de procesos
- POL07: Gobierno digital
- POL08: Seguridad digital
- POL11: Servicio al ciudadano
- POL12: Racionalización de trámites
- POL13: Participación ciudadana en la gestión pública
- POL14: Seguimiento y evaluación del desempeño institucional
- POL15: Transparencia, acceso a la información y lucha contra la corrupción
- POL16: Gestión documental
- POL18: Gestión del conocimiento
- POL19: Control interno

Nota 1: La etiqueta de valores en amarillo, en cada columna, indica el valor máximo obtenido en la política específica consultada.

Nota 2: Con el fin de garantizar la calidad de los datos reportados, los líderes de política validaron la información reportada para una

Comparativo IDI de las Políticas de Gestión y Desempeño 2022 Vs 2023

Ord.	Políticas	2022	2023
POL 01	Gestión Estratégica del Talento Humano	96,4	93,5
POL 02	Integridad	96,6	98,4
POL 03	Planeación Institucional	95,8	99
POL 05	Compras y Contratación Pública	97,4	91,7
POL 06	Fortalecimiento Organizacional y Simplificación de Procesos	98,2	97,7
POL 07	Gobierno Digital	86,4	83,2
POL 08	Seguridad Digital	87,8	93,3
POL 11	Servicio al Ciudadano	95	99,1
POL 12	Racionalización de Tramites	57,1	41,7
POL 13	Participación Ciudadana en la Gestión Pública	99,3	100
POL 14	Seguimiento y Evaluación del Desempeño Institucional	89,8	98
POL 15	Transparencia, Acceso a la Información y Lucha Contra la Corrupción	93,8	100
POL 16	Gestión Documental	94,5	78,4
POL 18	Gestión del Conocimiento	87,9	96,2
POL 19	Control Interno	97,1	97,1

Resultados del IDI en las entidades de la administración distrital de Cartagena de Indias

Entidad	IDI
DISTRISSEGURIDAD	94,1
INSTITUTO DISTRITAL DE DEPORTES Y RECREACION DE CARTAGENA	93,9
ALCALDIA DISTRITAL DE CARTAGENA DE INDIAS DISTRITO TURISTICO, HISTORICO Y CULTURAL	87,7
INSTITUCION UNIVERSITARIA MAYOR DE CARTAGENA	83,5
ESTABLECIMIENTO PUBLICO AMBIENTAL - CARTAGENA	83,5
INSTITUTO DE PATRIMONIO Y CULTURA DE CARTAGENA	82,3
FONDO DE VIVIENDA DE INTERES SOCIAL Y REFORMA URBANA DISTRITAL - CORVIVIENDA	79,2
TRANSCARIBE S.A.	72,5
HOSPITAL LOCAL CARTAGENA DE INDIAS - CARTAGENA DE INDIAS	64,4
CLINICA DE MATERNIDAD RAFAEL CALVO C.	55,8
EMPRESA DE DESARROLLO URBANO DE BOLIVAR - EDURBE S.A.	55,2