



INFORME DE GESTIÓN

JUNIO 2023



TABLA DE CONTENIDO

1. INTRODUCCIÓN.....	7
2. REPORTE DEL PLAN DE ACCIÓN 2023 A CORTE JUNIO	9
2.1. Programa la Escuela y el Deporte son de Todos	9
2.1.1. Consolidado de ejecución técnica y financiera del Programa “La Escuela y el Deporte son de Todos”	10
2.1.2. Registro Fotográfico del Programa “La Escuela y el Deporte son de Todos”	12
2.2. Programa Deporte Asociado “Incentivos con-Sentido”	13
2.2.1. Consolidado de ejecución técnica y financiera del Programa Deporte Asociado “Incentivos con-sentido”	15
2.2.2. Registro Fotográfico del Programa Deporte Asociado “Incentivos con-sentido”	17
2.3. Programa Deporte Social Comunitario con Inclusión “Cartagena Incluyente”.....	18
2.3.1. Consolidado de ejecución técnica y financiera del Programa “Deporte Social Comunitario con Inclusión “Cartagena Incluyente”	20
2.3.2. Registro Fotográfico del Programa “Deporte Social Comunitario con Inclusión “Cartagena Incluyente”.....	21
2.4. Programa Hábitos y Estilos de Vida Saludable	22
2.4.1. Consolidado de ejecución técnica y financiera del Programa Hábitos y Estilos de Vida Saludable.....	23
2.4.2. Registro Fotográfico del Programa Hábitos y Estilos de Vida Saludable	24
2.5. Programa Recreación Comunitaria “Recréate Cartagena”	25
2.5.1. Consolidado de ejecución técnica y financiera del Programa Recreación Comunitaria “Recréate Cartagena”	26
2.5.2. Registro Fotográfico del Programa Recreación Comunitaria “Recréate Cartagena”	27
2.6. Programa Observatorio de Ciencias Aplicadas al Deporte, la Recreación, la Actividad Física y el Aprovechamiento del Tiempo Libre en el Distrito de Cartagena de Indias.	28
2.6.1. Consolidado de ejecución técnica y financiera del Programa Observatorio de Ciencias Aplicadas al Deporte.....	29



2.7. Programa Administración, Mantenimiento, Adecuación, Mejoramiento y Construcción de Escenarios Deportivos.....	30
2.7.1. Consolidado de ejecución técnica y financiera del Programa Administración, Mantenimiento, Adecuación, Mejoramiento y Construcción de Escenarios Deportivos.....	31
2.7.2. Registro Fotográfico del Programa Administración, Mantenimiento, Adecuación, Mejoramiento y Construcción de Escenarios Deportivos	33
.....	45
3. COMPONENTE FINANCIERO	46
3.1. Ejecución presupuestal a junio 2023	46
3.1.1. Ejecución presupuestal de Recursos de Funcionamiento a corte 30 de junio de 2023.....	46
3.1.2. Ejecución presupuestal de Recursos de Inversión a corte junio de 2023	51
3.1.3. Ejecución presupuestal totalizada a corte junio de 2023	65
3.1.4. Informe de Ingresos a corte 30 de junio de 2023.....	66
3.2. Estado de situación financiera a junio 30 de 2023	70
3.3. Estado de Resultados a junio 30 de 2023	71
3.4. Indicadores financieros a junio 30 de 2023	71
4. COMPONENTE JURÍDICO	75
4.1. Ejecución contractual a junio 2023	75
4.1.1. Contratación prestación de servicios profesionales y de apoyo a la gestión. 75	
4.1.2. Otros contratos bajo la modalidad de contratación directa	77
4.1.3. Avances de la contratación de Bienes y Servicios del año 2023.....	79
4.2. Balance de PQRSD a junio de 2023.....	87
4.3. Reporte de avances en el proceso de Defensa Jurídica a junio 2023.....	88
4.4. Gestiones realizadas desde la oficina de Reconocimiento Deportivo a junio 2023	90
5. COMPONENTE ADMINISTRATIVO.....	93
5.1. Reporte del Modelo Integrado de Planeación y Gestión – MIPG a junio 2023	93
5.2. Descripción y avances de la estrategia comunicacional a junio 2023.....	94
5.3. Relación de planta de personal	99



5.4. Actividades asociadas a la Junta Directiva	103
5.5. Atención cercana desde la Dirección General a la comunidad deportiva .	104
5.6. Reporte de los procesos de Control Interno	105
5.7. Registro fotográfico de las acciones emprendidas en el componente administrativo.....	111
6. COMPONENTE DE INFRAESTRUCTURA DEPORTIVA	113
6.1. Avances en procesos de contratación relacionados con la Infraestructura Deportiva – Vigencia 2023	113
6.2. Registro fotográfico de las acciones emprendidas en el componente de Infraestructura Deportiva.....	118
7. CONCLUSIONES.....	120

LISTADO DE TABLAS

<i>Tabla 1. Reporte de avance de indicadores del Programa “La Escuela y el Deporte son de Todos</i>	<i>10</i>
<i>Tabla 2. Consolidado de Avances del Programa “La Escuela y el Deporte son de Todos”</i>	<i>11</i>
<i>Tabla 3. Registro Fotográfico Programa “La Escuela y el Deporte son de Todos”</i>	<i>12</i>
<i>Tabla 4. Reporte de avance de indicadores Programa Deporte Asociado “Incentivos con-sentido”</i>	<i>15</i>
<i>Tabla 5. Consolidado de Avances del Programa “Deporte Asociado “Incentivo con-sentido”</i>	<i>16</i>
<i>Tabla 6. Registro Fotográfico Programa Deporte Asociado “Incentivos con-Sentido”</i>	<i>17</i>
<i>Tabla 7. Reporte de avance de indicadores Proyecto Deporte Social Comunitario</i>	<i>20</i>
<i>Tabla 8. Consolidado de Avances del Programa “Deporte Social Comunitario con Inclusión “Cartagena Incluyente”</i>	<i>20</i>
<i>Tabla 9. Registro Fotográfico Programa “Deporte Social Comunitario con Inclusión “Cartagena Incluyente”</i>	<i>21</i>
<i>Tabla 10. Reporte de avance de indicadores Programa Hábitos y Estilos de Vida Saludable.</i>	<i>23</i>
<i>Tabla 11. Consolidado de Avances del Programa Hábitos y Estilos de Vida Saludable</i>	<i>23</i>
<i>Tabla 12. Registro Fotográfico Programa Hábitos y Estilos de Vida Saludable</i>	<i>24</i>
<i>Tabla 13. Reporte de avance de indicadores del programa Recreación Comunitaria “Recréate Cartagena”</i>	<i>26</i>
<i>Tabla 14. Consolidado de Avances del Programa Recreación Comunitaria “Recréate Cartagena”</i>	<i>26</i>
<i>Tabla 15. Registro Fotográfico del Programa Recreación Comunitaria “Recréate Cartagena”</i>	<i>27</i>
<i>Tabla 16. Reporte de avance de indicadores Programa Observatorio de Ciencias Aplicadas al Deporte</i>	<i>29</i>
<i>Tabla 17. Consolidado de Avances del Programa Observatorio de Ciencias Aplicadas al Deporte</i>	<i>30</i>
<i>Tabla 18. Reporte de avance de indicadores del Programa Administración, Mantenimiento, Adecuación, Mejoramiento y Construcción de Escenarios Deportivos</i>	<i>31</i>
<i>Tabla 19. Consolidado de Avances del Programa Administración, Mantenimiento, Adecuación, Mejoramiento y Construcción de Escenarios Deportivos</i>	<i>32</i>
<i>Tabla 20. Registro Fotográfico Programa Administración, Mantenimiento, Adecuación, Mejoramiento y Construcción de Escenarios Deportivos</i>	<i>33</i>



Tabla 21. Consolidado Plan de Acción a corte junio 2023	34
Tabla 22. Análisis de la contratación y su impacto en el Plan de Acción 2023	42
Tabla 23. Ejecución presupuestal de Gastos de Funcionamiento a corte junio de 2023	46
Tabla 24. Ejecución reservas presupuestales 2022	50
Tabla 25. Ejecución presupuestal de Recursos de Inversión a corte de junio de 2023	51
Tabla 26. Ejecución presupuestal del reservas de inversión 2022	61
Tabla 27. Ejecución presupuestal totalizada	65
Tabla 28. Informe de Ingresos a corte 30 de junio de 2023	66
Tabla 29. Estado de situación financiera comparativo 2023 - 2022	70
Tabla 30. Estado de Resultados comparativo 2023 - 2022	71
Tabla 31. Indicadores financieros comparativo junio 2023 - junio 2022	71
Tabla 32. Relación de contratistas funcionamiento corte junio 2023	76
Tabla 33. Contratos bajo Acuerdo 003 de 2021	78
Tabla 34. Relación de contratación de Bienes y servicios adjudicada	79
Tabla 35. Relación de procesos judiciales contencioso administrativo	88
Tabla 36. Reporte de procesos ante la jurisdicción constitucional - acciones de tutela	89
Tabla 37. Consolidado Clubes deportivos	90
Tabla 38. Comparativo balance en redes sociales 2019 - 2023	98
Tabla 39. Relación de Planta de Personal - IDER 2023	100
Tabla 40. Consolidado de Relación de Planta de Personal	102
Tabla 41. Registro Fotográfico de las acciones emprendidas dentro del componente administrativo	111
Tabla 42. Registro Fotográfico de las acciones emprendidas dentro del componente de Infraestructura Deportiva	118

LISTADO DE ILUSTRACIONES

Ilustración 1. Gráfica Razón Corriente	72
Ilustración 2. Gráfica Nivel de Endeudamiento	73
Ilustración 3. Gráfica Capital de Trabajo	73
Ilustración 4. Comparativo Contratación OPS 2019 - 2023 junio	77
Ilustración 5. Balance PQRSD 2023	87
Ilustración 6. Marca gráfica Slogan	95
Ilustración 7. Ejemplo línea gráfica estrategia comunicacional PDDR	99
Ilustración 8. Comparativo Informe control interno contable 2019 - 2022	106



1

INTRODUCCIÓN



1. INTRODUCCIÓN

El Instituto Distrital de Deporte y Recreación - IDER, es una entidad descentralizada del Orden Distrital, con autonomía administrativa y patrimonio independiente, responsable de promover la recreación, el deporte, la actividad física y el aprovechamiento del tiempo libre como mecanismo de inclusión y desarrollo social en el Distrito de Cartagena de Indias.

Con el presente documento, el IDER realiza informe de Gestión del periodo junio de 2023. Así mismo, contribuye en el fortalecimiento de la transparencia, la generación de información, los controles sobre el desempeño y la gestión de las entidades públicas en la ciudad.

En este orden de ideas, en primera instancia se presentan los avances obtenidos al corte de mayo en la ejecución del Plan de Acción, detallando las acciones para cada uno de los siete (7) programas en el marco del Plan de Desarrollo Distrital 2020 – 2023 “Salvemos juntos a Cartagena” y la línea estratégica de *Deporte y Recreación para la Transformación Social*. El siguiente capítulo describe el componente financiero, en particular la ejecución presupuestal, ingresos y principales indicadores financieros.

Luego, se presenta el componente jurídico, en donde se describen los principales avances en materia de contratación, defensa jurídica y demás acciones del área. Posteriormente, se desarrolla el componente administrativo, presentando las acciones más relevantes. El siguiente capítulo registra los avances obtenidos con relación a la infraestructura deportiva. Para finalizar, se presentan las conclusiones generales.



2

REPORTE DEL PLAN DE ACCIÓN 2023 A CORTE JUNIO DE 2023



2. REPORTE DEL PLAN DE ACCIÓN 2023 A CORTE JUNIO

A continuación, se presentan los resultados reportados en el Plan de Acción, a corte junio de la presente vigencia, de los siete (7) programas desarrollados en el Instituto, los cuales son:

- La Escuela y el Deporte son de Todos
- Deporte Asociado “Incentivos –con Sentido”
- Deporte Social y Comunitario con Inclusión “Cartagena Incluyente”
- Hábitos y Estilos de Vida Saludable
- Recreación Comunitaria “Recréate Cartagena”
- Observatorio de Ciencias Aplicadas al Deporte, la Recreación, la Actividad Física, y el Aprovechamiento del Tiempo Libre en el distrito de Cartagena de Indias.
- Administración, mantenimiento, adecuación, mejoramiento y construcción de escenarios deportivos.

2.1. Programa la Escuela y el Deporte son de Todos

Este programa tiene como objetivo brindar a los niños, niñas y adolescentes un programa estructurado de formación en cualquier disciplina deportiva para su adecuada evolución en el plano técnico, físico y psicológico, con el fin de llevarlos a las etapas superiores de rendimiento, con los resultados esperados. Además, busca motivar a todas las personas a practicar el deporte para el desarrollo integral y el mejoramiento de la calidad de vida.

Su desarrollo incluye la realización torneos o eventos al interior de las instituciones educativas y universidades en el distrito de Cartagena de Indias, en procura de que los niñas, niños y adolescentes se diviertan, se integren, aprendan a cuidar y mejorar su capacidad física, eleven su autoestima, creen hábitos saludables y desarrollen diversas habilidades. Este programa se desarrolla en articulación con la Secretaría de Educación y las Instituciones Educativas del Distrito.

Incluye el desarrollo de dos (2) proyectos:

- a) Desarrollo de la Escuela de Iniciación y formación Deportiva por núcleos y énfasis en la ciudad de Cartagena de Indias.
- b) Fortalecimiento del deporte estudiantil mediante la implementación de los Juegos Intercolegiados y universitarios en el distrito de Cartagena de Indias.

A corte de junio de 2023 se han realizado las siguientes acciones:

- a) Teniendo en cuenta el plan de acción del año 2023 se realizó la contratación de todo el equipo de EIFD, se inicia con la revisión de la planificación para esta vigencia, con sus metas y retos.

- b) Se realizaron reuniones con el equipo de coordinación pedagógico e interdisciplinario que tuvo como objetivo la estructura, control y seguimiento por etapa para mayor eficiencia.
- c) Se cuenta con un total de 4.383 nuevos inscritos en la Escuela de Iniciación y Formación Deportiva.
- d) Se cuenta con 55 núcleos activos, superando la meta proyectada para el cuatrienio.
- e) Se dio apertura la jornada de inscripciones para niños nuevos en las etapas de iniciación y formación.
- f) Se viene participando en los intercambios organizados por el equipo pedagógico de la Escuela. Así como los talleres dirigidos a padres de familia y niños.
- g) Finalizaron las competencias de los juegos universitarios distritales el día 30 de mayo del 2023 Clasificados a los Juegos Regionales ASCUN 2024 A corte 20 de junio de 2023 , los Juegos intercolegiados:
- h) El equipo de Deporte Estudiantil Organizo y realizo jornadas recreodeportivas en las Instituciones Educativas, los estudiantes participaron en justas deportivas de Futbolsala y Baloncesto; así mismo participaron en las actividades recreativas. El objetivo es motivar y fortalecer la participación a los juegos Intercolegiados 2023., las instituciones participantes fueron: IE. INEM , IE. Docentes del Caribe ,IE. Bertha Gedeón ,IE. Skinner (La Boquilla) , IE. Foco Rojo , IE. Gutiérrez de Piñerez.

2.1.1. Consolidado de ejecución técnica y financiera del Programa “La Escuela y el Deporte son de Todos”

A continuación se presenta el reporte de avance de indicadores del Programa, consolidando los resultados de cada uno de los proyectos:

Tabla 1. Reporte de avance de indicadores del Programa “La Escuela y el Deporte son de Todos

DESCRIPCIÓN DE LA META PRODUCTO 2020-2023	PROGRAMACIÓN META A 2023	REPORTE META PROYECTO A JUNIO 2023	PORCENTAJE (%) DE AVANCE DE LA META A JUNIO 2023
Se incrementará a 5.400 niñas, niños, adolescentes inscritos en los diversos niveles de iniciación y formación	5.400	4.383	81%

DESCRIPCIÓN DE LA META PRODUCTO 2020-2023	PROGRAMACIÓN META A 2023	REPORTE META PROYECTO A JUNIO 2023	PORCENTAJE (%) DE AVANCE DE LA META A JUNIO 2023
Se incrementarán a 54 los núcleos para masificar la práctica del deporte en las comunidades del Distrito de Cartagena de Indias	54	55	100%
Se mantendrán en 10.176 los participantes en los diferentes torneos de las instituciones educativas y las universidades	7.500	3.593	48%

Fuente: Oficina de Deportes y Oficina Asesora de Planeación – IDER

La siguiente tabla presenta el consolidado de la ejecución técnica y la asignación presupuestal del programa:

Tabla 2. Consolidado de Avances del Programa "La Escuela y el Deporte son de Todos"

NOMBRE DEL PROGRAMA	LA ESCUELA Y EL DEPORTE SON DE TODOS
% AVANCE TÉCNICO	76%
APROPIACION INICIAL 2023	\$ 2.613.647.661,00
INCORPORACIÓN APROBADAS POR CONCEJO	\$ 2.261.372.998,21
APROPIACION DEFINITIVA 2023	\$ 4.875.020.659,21
EJECUCION TOTAL	\$ 1.867.685.275,00
Impacto Contratación Talento Humano (OPS) – 100%	\$ 1.867.685.275,00
Impacto Contratación Bienes y Servicios – 0%	\$ 0
% AVANCE FINANCIERO	38,31%

Fuente: Oficina de Deportes y Oficina Asesora de Planeación – IDER

2.1.2. Registro Fotográfico del Programa “La Escuela y el Deporte son de Todos”

A continuación se presenta el registro fotográfico sobre algunas de las actividades desarrolladas en el Programa “La Escuela y el Deporte son de Todos”

Tabla 3. Registro Fotográfico Programa “La Escuela y el Deporte son de Todos”

REGISTRO FOTOGRÁFICO PROGRAMA “LA ESCUELA Y EL DEPORTE SON DE TODOS”



Jornada de Celebración Día de la Madre en la Escuela de Iniciación y formación Deportiva -EIFD



Jornada de Práctica Deportiva Énfasis de Natación - EIFD 2023

Fuente: Oficina de Comunicaciones y Prensa – IDER

2.2. Programa Deporte Asociado “Incentivos con-Sentido”

Este programa tiene como objetivo brindar apoyos a deportistas, clubes, ligas, federaciones y otras organizaciones deportivas, para posicionarse como actores locales del sistema deportivo y hacer de Cartagena de Indias un Distrito campeón.

Incluye el desarrollo de un (1) proyecto que se describen a continuación:

- a) Consolidación del sistema Deportivo Distrital mediante una estrategia de estímulos y/o apoyos a las organizaciones deportivas y deportistas de altos logros.

Al corte de junio 2023 fueron realizadas las siguientes acciones:

- a) Se han realizado mesas de trabajo y coordinación del plan de ejecución para el cumplimiento de las metas del plan de acción 2023.
- b) Fueron desarrolladas mesas de trabajo para el desarrollo de los criterios de las convocatorias de organismos deportivos y deportistas; así como presupuesto para la ejecución de esta vigencia.
- c) Se realizaron mesas de trabajo con IDERBOL para organizar el trabajo interinstitucional con los deportistas que participaran en los juegos nacionales 2023.
- d) Se realizó comité de incentivos para determinar los referentes de la convocatoria para entrega estímulos a deportistas de altos logros.
- e) Fueron entregados (74) estímulos a deportistas, a través de la invitación pública realizada.
- f) Fueron apoyados 19 eventos deportivos realizados con sede en la ciudad de Cartagena.
- g) Se publicó la Resolución N° 156 del 06 de junio del 2023, donde se describe la lista definitiva de las propuestas aprobadas de los organismos Deportivos no beneficiarios de las líneas de apoyo para la obtención de resultados deportivos sobresalientes en los juegos deportivos nacionales y paranacionales 2023. Numero de propuestas aprobadas 31. Link <https://ider.gov.co/wp-content/uploads/2023/06/RES.-156-Propuesta-aprobada-Organismos-Deportivos-CONVENCIONALES-Y-NO-CONVENCIONALES.pdf>
- h) Se publicó la Resolución N° 157 del 06 de junio del 2023, donde se describe la lista definitiva de las propuestas aprobadas de las Ligas Deportivas Departamentales de Bolívar y a los Clubes Deportivos de Discapacidad del Distrito de Cartagena de Indias; para acceder a los apoyos y/o incentivos que coadyuven a la obtención de resultados deportivos sobresalientes en los Juegos Deportivos Nacionales y Paranales 2023. Numero de Propuestas aprobadas 18. Link <https://ider.gov.co/wp-content/uploads/2023/06/RES.-157-Propuesta-aprobada-Organismos-Deportivos-ligas-y-clubes-de-discapacidad.pdf>. Si bien ya se



aprobaron por parte del Instituto Distrital de Deporte y Recreación las propuestas presentadas por los Organismos Deportivos, previo cumplimiento de los requisitos legales y documentales; no se reporta entrega real y material de estos apoyos y/o incentivos está sujeta a que se surta el proceso de contratación correspondiente. En ese sentido, se ha sugerido a los Organismos Deportivos beneficiados, que ajusten sus respectivos calendarios de actividades, de tal manera que los eventos previstos, ya sea de participación u organización, se desarrollen con éxito.

- i) Durante este período se publicó el listado total de 17 atletas postulados por los Organismos Deportivos correspondientes a la Segunda Invitación Pública para apoyo y/o incentivos 2023, suscripta en el Acta N° 008 de 06 de junio del 2023. Link <https://ider.gov.co/wp-content/uploads/2023/06/Acta-No.08-06-06-2023.pdf>
- j) Se publica Resolución N° 168 de 16 de junio del 2023, por medio de la cual se hace la tercera invitación pública a las Ligas Deportivas Departamentales y Clubes Deportivos de Discapacidad del Distrito de Cartagena de Indias, a que postulen a los atletas Elites de sus registros, que hayan obtenido un cupo a los juegos Deportivos Nacionales y Paranales 2023, para acceder a los apoyos y/o estímulos establecidos en el programa Deporte Asociado Incentivo con Sentido. Link <https://ider.gov.co/wp-content/uploads/2023/06/RES.168-Tercera-Invitacion-Publica-de-Apoyo-a-Aletas-2023.pdf>



2.2.1. Consolidado de ejecución técnica y financiera del Programa Deporte Asociado “Incentivos con-sentido”

A continuación, se presenta el reporte de avances de indicadores de Plan de Desarrollo en los que contribuye este proyecto:

Tabla 4. Reporte de avance de indicadores Programa Deporte Asociado “Incentivos con-sentido”

DESCRIPCIÓN DE LA META PRODUCTO 2020-2023	PROGRAMACIÓN META A 2023	REPORTE META PROYECTO A JUNIO 2023	PORCENTAJE (%) DE AVANCE DE LA META A JUNIO 2023
Se otorgarán 400 estímulos y/o apoyos a las ligas, clubes, federaciones y otras organizaciones deportivas	100	49	49%
Se impactarán 4.000 personas con los estímulos y/o apoyos otorgados a las ligas, clubes, federaciones y otras organizaciones deportivas	1.000	1.416	100%
Se otorgarán estímulos y/o apoyos a 576 atletas de altos logros, futuras estrellas y viejas glorias del deporte convencional y paralímpico	144	74	51%
Se apoyarán 20 eventos deportivos de carácter regional, nacional e internacional a realizarse en el Distrito de Cartagena de Indias	5	19	100%

Fuente: Oficina de Deportes y Oficina Asesora de Planeación – IDER

La siguiente tabla presenta el consolidado de la ejecución técnica y la asignación presupuestal del programa:

Tabla 5. Consolidado de Avances del Programa "Deporte Asociado "Incentivo con-sentido"

NOMBRE DEL PROGRAMA	DEPORTE ASOCIADO "INCENTIVOS CON-SENTIDO"
% AVANCE TÉCNICO	35%
APROPIACION INICIAL 2023	\$ 2.145.805.725,00
INCORPORACIÓN APROBADA POR EL CONCEJO	\$ 1.038.764.595,29
APROPIACION DEFINITIVA 2023	\$ 3.184.570.320,29
EJECUCION TOTAL	\$ 1.017.597.200,00
Impacto Contratación Talento Humano (OPS) – 53%	\$ 535.597.200,00
Impacto Contratación Bienes y Servicios – 47%	\$ 482.000.000,00
% AVANCE FINANCIERO	31,95%

Fuente: Oficina de Deportes y Oficina Asesora de Planeación – IDER

2.2.2. Registro Fotográfico del Programa Deporte Asociado “Incentivos con-sentido”

A continuación se presenta el registro fotográfico sobre algunas de las actividades desarrolladas en el Programa Deporte Asociado “Incentivos con-sentido”:

Tabla 6. Registro Fotográfico Programa Deporte Asociado “Incentivos con-Sentido”

REGISTRO FOTOGRÁFICO PROGRAMA DEPORTE ASOCIADO “INCENTIVOS CON-SENTIDO”



Entrega de Incentivos a deportistas 2023



Entrega de Incentivos a deportistas 2023

Fuente: Oficina de Comunicaciones y Prensa – IDER

2.3. Programa Deporte Social Comunitario con Inclusión “Cartagena Incluyente”

Este programa tiene como objetivo promover el desarrollo humano y la integración de la ciudadanía desde diferentes modalidades y disciplinas deportivas, destacando la importancia del ser humano y la colectividad como centro fundamental, al tiempo que se contribuye a la construcción de identidad, personalidad, desarrollo cognitivo, motriz, emocional, la construcción de territorio y fortalecimiento del tejido social de los grupos etarios y poblacionales.

Dentro de este programa realizaremos eventos o torneos deportivos y recreativos como: Juegos para personas con discapacidad, Juegos Carcelarios y Penitenciarios, Juegos Comunales, Actividades Predeportivas y Juegos Tradicionales de la Calle, Juegos Afros, negro, Palenqueros, raizales e Indígenas, Juegos Corregimentales, Torneos de Integración Comunitaria, Torneos deportivos para Jóvenes en Riesgo, Habitantes de Calle, LGTBIQ+ y otras en situación de vulnerabilidad.

Incluye el desarrollo de un (1) proyecto que se describen a continuación:

- a) Integración Comunitaria a través del Deporte como Herramienta para la inclusión Social desde los diferentes enfoques Poblacionales.

A corte de junio 2023 se han desarrollado las siguientes acciones:

- Las estrategias de juegos carcelarios y juegos de la discapacidad realizaron actividades de intervención periódicas con sus diferentes grupos de atención.
- Las estrategias de Juegos corregimentales, comunales, indígenas y afros han realizados reuniones de socialización referente a los procesos de inscripción e inicio de los juegos con miembros y líderes de las comunidades.
- La estrategia de Juegos Comunales realizó (2) dos reuniones de socialización de los referentes de los juegos vigencia 2023, en las fechas 09/06/2023 y 14/06/2023, en donde se trataron temas tales como cronogramas y procesos de inscripción con los representantes de ASOJAC y FEDEJAC.
- La estrategia de los Juegos Indígenas realizó (3) tres reuniones de socialización de los referentes de los juegos vigencia 2023, en las fechas 23/05/2023 – 02/06/2023 y 06/06/2023.
- Se elabora y publica en el Boletín Informativo N°4 del IDER, el artículo titulado El Deporte Articulado con la Academia.
- En cumplimiento de la propuesta de innovación de los Juegos corregimentales 2023, se planteó la realización del “semillero de formación de formadores”, dirigido a monitores y entrenadores deportivos de las comunidades que conforman el área rural e insular de Cartagena. Todo con el fin de contribuir a edificar en ese contexto una sociedad con conciencia ciudadana; con individuos capaces de reconocer el valor y el respeto que merecen sus semejantes, de tener interacción con el entorno

e interpretar la importancia de cada elemento e instituciones que lo conforman. Y sobre todo, de reflexionar sobre las consecuencias morales, culturales o jurídicas que tienen cada uno de sus actos. Es así como mediante la utilización del procedimiento metodológico de aprendizaje basado en problemas (ABP), se realizó el taller “Diamante Ciudadano”, que contó 50 personas inscritas, entre monitores y entrenadores deportivos, beneficiarios de los Juegos Corregimentales.

- Se continúa con la dinámica de las reuniones semanales, con temas referentes a la organización y realización de la versión 2023 de los Juegos Deportivos Social Comunitario y en particular los Corregimentales. En estas reuniones han participado el Jefe del Área de Deportes, Coordinadores y Monitores Deportivos del IDER.
- Cumplido el 10 de mayo el ciclo de eventos académicos programados en el marco de los talleres sobre el uso de la pedagogía social en el deporte, orientado a la generación de una cultura ciudadana. El día 29 de mayo del 2023, se llevó a cabo la clausura y entrega de Certificados de Asistencia a los Dirigentes, Monitores y Entrenadores Deportivos que cumplieron con los requisitos del taller en mención; este taller se desarrolló mediante la articulación del Instituto Distrital de Deporte y Recreación IDER y la Universidad del SINU Seccional Cartagena.
- La estrategia de Juegos Carcelarios realiza cuatro (4) actividades bases:
 - a. Actividades Recreo deportivas dinamizada con actividades rompe hielo, actividades de liderazgo y trabajo en equipo con los NNAJ vinculados o en riesgo de vincularse al SRPA.
 - b. Actividades Recreo deportivas en las unidades de servicio que operan el SRPA: FUNDACION TALID y FUNDACION CONSTRUYENDO CIUDAD
 - c. Actividades Recreo deportivas para mujeres privadas de la libertad en la cárcel distrital de mujeres.
 - d. Actividades Recreo deportivas para personas de la libertad en el establecimiento penitenciario y carcelario. (cárcel de ternera). Estas actividades beneficiaron a 222 jóvenes.
- Se realizaron actividades pre- deportivas con entidades que trabajan con personas con discapacidad como proceso de motivación y preparación a los Juegos Deportivos de la Discapacidad 2023 en el marco de la campaña “Únete a los Juegos” En las que participaron las siguientes entidades: Institución Educativa “Antonia Santos”; Fundación Aluna; Corporación Mente Activa; Fundación El Rosario; Fundación REI y Centro Educativo Integral Moderno CEN.
- De forma regular se hace un proceso de entrenamiento deportivo a niños, niñas adolescentes, jóvenes y personas adultas en los deportes de natación y atletismo para la participación a los Juegos Distritales Deportivos de la Discapacidad 2023.



2.3.1. Consolidado de ejecución técnica y financiera del Programa “Deporte Social Comunitario con Inclusión “Cartagena Incluyente”

A continuación se presente el reporte de avance de los indicadores.

Tabla 7. Reporte de avance de indicadores Proyecto Deporte Social Comunitario

DESCRIPCIÓN DE LA META PRODUCTO 2020-2023	PROGRAMACIÓN META A 2023	REPORTE META PROYECTO A JUNIO 2023	PORCENTAJE (%) DE AVANCE DE LA META A JUNIO 2023
Se incrementarán a 120.000 los participantes en el desarrollo de eventos o torneos de deporte social comunitario con inclusión	15.000	4.163	28%
Se realizarán 15 eventos o torneos de deporte social comunitario con inclusión dirigidos a la comunidad	6	0	0%

Fuente: Oficina de Deportes y Oficina Asesora de Planeación – IDER

La siguiente tabla presenta el consolidado de la ejecución técnica y la asignación presupuestal del programa:

Tabla 8. Consolidado de Avances del Programa "Deporte Social Comunitario con Inclusión "Cartagena Incluyente"

NOMBRE DEL PROGRAMA	DEPORTE SOCIAL Y COMUNITARIO
% AVANCE TÉCNICO	14%
APROPIACION INICIAL 2023	\$ 2.050.592.850,00
INCORPORACIÓN APROBADA POR EL CONCEJO	\$ 387.505.076,31
APROPIACION DEFINITIVA 2023	\$ 2.438.097.926,31
EJECUCION TOTAL	\$ 508.613.862,00
Impacto Contratación Talento Humano (OPS) – 100%	\$ 508.613.862,00
Impacto Contratación Bienes y Servicios – 0%	\$ 0

NOMBRE DEL PROGRAMA
% AVANCE FINANCIERO

DEPORTE SOCIAL Y COMUNITARIO
20,86%

Fuente: Oficina de Deportes y Oficina Asesora de Planeación – IDER

2.3.2. Registro Fotográfico del Programa “Deporte Social Comunitario con Inclusión “Cartagena Incluyente”

A continuación se presenta el registro fotográfico sobre algunas de las actividades desarrolladas en el Programa “Deporte Social Comunitario con Inclusión “Cartagena Incluyente”:

Tabla 9. Registro Fotográfico Programa “Deporte Social Comunitario con Inclusión “Cartagena Incluyente”

REGISTRO FOTOGRÁFICO PROGRAMA “DEPORTE SOCIAL COMUNITARIO CON INCLUSIÓN “CARTAGENA INCLUYENTE”



Jornada del Deporte Social Comunitario dirigida a personas en condición de discapacidad.



Jornada del Deporte Social Comunitario dirigida a personas en condición de discapacidad.

Fuente: Oficina de Comunicaciones y Prensa – IDER

2.4. Programa Hábitos y Estilos de Vida Saludable

Este programa tiene como objetivo brindar a la comunidad la forma de aprender y desarrollar acciones y estrategias que se incorporen al quehacer diario para que su cuerpo y mente estén en forma durante todo el proceso de vida. Para apoyar este programa realizaremos actividades como: Madrúgale a la Salud, Noches saludables, Joven Saludable, Empresa Saludable, Centros Penitenciarios y Carcelarios, Caminante Saludable, Centro de Acondicionamiento Físico – CAF, Actívate Gestante, Persona Mayor.

El ejercicio y la actividad física son elementos preventivos y en muchas ocasiones terapéuticos que permitirán coadyuvar en unión con otros hábitos de vida sana una mejor sociedad, más sana, fuerte y saludable. Este programa se desarrolla de manera articulada con el Departamento Administrativo de Salud Distrital – DADIS y su programa: “Vida saludable y Condiciones No Transmisibles”

Incluye el desarrollo de un (1) proyecto, el cual se presenta a continuación:

- a) Mejoramiento de los Estilos de Vida mediante la Promoción Masiva de una Vida Activa de la ciudadanía en el Distrito de Cartagena.

A corte de junio 2023 se han realizado las siguientes acciones:

- Se continuó con las acciones en los puntos de actividad física comunitaria en el Distrito de Cartagena.
- En la vigencia 2023 iniciamos con un aumento de puntos de actívate en el parque, impactando a 8 comunidades con esta estrategia. Así mismo, se están realizando acercamientos a otras comunidades para instalar la estrategia de Actívate en el Parque, y poder completar las 9 comunidades que tenemos proyectadas.
- En total se han realizado 4 eventos de ciudad, con una participación general de 10.329 personas.
- En total se han beneficiado a 15.610 personas en las diferentes estrategias del proyecto como lo son: Madrúguele a la salud, noches saludables, caminante saludable, entre otros.
- Se mantuvieron las 4 rutas de Caminante Saludable y las 5 de rutas de Actívate Running en las 3 localidades del Distrito de Cartagena de Indias. Total de participantes en la estrategia 476. Mujeres (387) y Hombres (89) Mujeres (81%) y Hombres. (19%).



2.4.1. Consolidado de ejecución técnica y financiera del Programa Hábitos y Estilos de Vida Saludable

A continuación se presenta el reporte de avance de los indicadores:

Tabla 10. Reporte de avance de indicadores Programa Hábitos y Estilos de Vida Saludable.

DESCRIPCIÓN DE LA META PRODUCTO 2020-2023	PROGRAMACIÓN META A 2023	REPORTE META PROYECTO A JUNIO 2023	PORCENTAJE (%) DE AVANCE DE LA META A JUNIO 2023
Se incrementarán a 14.131 los participantes vinculados a la actividad física.	11.970	15.610	100%
Se incrementarán a 19.448 los asistentes a los eventos de hábitos y estilos de vida saludable dirigidos a todas las edades	3.750	10.329	100%
Se realizarán 18 eventos de hábitos y estilos de vida saludable dirigidos a todas las edades	5	4	80%

Fuente: Oficina de Recreación y Oficina Asesora de Planeación – IDER

La siguiente tabla presenta el consolidado de la ejecución técnica y la asignación presupuestal del programa:

Tabla 11. Consolidado de Avances del Programa Hábitos y Estilos de Vida Saludable

NOMBRE DEL PROGRAMA	HABITOS Y ESTILOS DE VIDA SALUDABLE
% AVANCE TÉCNICO	93%
APROPIACION INICIAL 2023	\$ 2.903.434.996,00
APROPIACION DEFINITIVA 2023	\$ 2.903.434.996,00
EJECUCION TOTAL	\$ 1.839.018.515,00
Impacto Contratación Talento Humano (OPS) – 96%	\$ 1.771.371.515,00
Impacto Contratación Bienes y Servicios – 4%	\$ 67.647.000,00
% AVANCE FINANCIERO	63,34%

Fuente: Oficina de Recreación y Oficina Asesora de Planeación – IDER

2.4.2. Registro Fotográfico del Programa Hábitos y Estilos de Vida Saludable

A continuación se presenta el registro fotográfico sobre algunas de las actividades desarrolladas en el Programa Hábitos y Estilos de Vida Saludable:

Tabla 12. Registro Fotográfico Programa Hábitos y Estilos de Vida Saludable



Fuente: Oficina de Comunicaciones y Prensa – IDER

2.5. Programa Recreación Comunitaria “Recréate Cartagena”

Este programa tiene como objetivo dinamizar el desarrollo social y proporcionar espacios de encuentro a los cartageneros a través de actividades recreativas que promuevan el esparcimiento, aprovechamiento del tiempo libre, la integración familiar, social y comunitaria. Desarrolla actividades como: VAS – Vías Recreativas, Festival Internacional de la Cometa, Campamentos Juveniles, Escuela Recreativa, Recreación para todos (Cartagena es de los niños, Cartagena es de todos y Vacaciones Recreativas), Playas Recreativas, entre otras. Lo anterior, con el fin de generar un impacto positivo sobre la realidad sociocultural de la comunidad cartagenera.

Incluye el desarrollo de un (1) proyecto, el cual se describe a continuación:

- a) Recreación comunitaria y aprovechamiento del tiempo libre, como mecanismo de cohesión e integración social en el distrito de Cartagena de Indias.

A corte de junio 2023 se han realizado las siguientes acciones:

- Con relación a la estrategia de Campamentos Juveniles se realizaron 8 capacitaciones a Líderes de Campamentos Juveniles, sobre los 5 Eje Temáticos. Así mismo, se organizó lanzamiento del proyecto para el día 18 de febrero.
- Se dio inicio a la campaña “rescatando sonrisas” impactando a 177 personas.
- Se avanzó en la estrategia de Escuela Recreativa la cual benefició a 80 personas.
- Se lanzó estrategia “Actívate para vivir” con enfoque a pacientes de diagnóstico oncológico.
- Se han realizado diferentes jornadas de aprovechamiento al espacio público como los son las Ciclovías dominicales.
- En total se ha impactado a 31.772 personas con las distintas actividades de recreación comunitaria.
- En total se ha realizado 7 eventos de ciudad con enfoque en recreación comunitaria, con una participación de 13.346 personas.
- En cuanto a la estrategia “CARTAGENA ES DE LOS NIÑOS”: Se realizaron (13) jornadas recreativas en lo correspondiente al periodo, Beneficiando (1.187) Mujeres (641) Hombres (546) en las diferentes Instituciones Educativas del Distrito. Se pasó de (9668) a (10855) acumulado total del periodo.
- En cuanto a la estrategia “PERSONA MAYOR”: Se da cumplimiento a la estrategia realizando en este periodo 5 jornadas Centros de Vida. Se han Beneficiado 170 personas a través de diferentes acciones como los talleres creativos, asesoría de hábitos y estilos de vida saludable, jornadas recreativas y tamizaje en las tres localidades.
- Con relación a la estrategia “ESCUELA RECREATIVAS”: Se desarrollaron sesiones lúdicas permanentes donde se crean espacios diseñados para la satisfacción, disfrute y goce de actividades propias de la primera infancia basadas en las



actividades rectoras (arte, juego, literatura y exploración del entorno) desarrollando estas en hogares comunitarios y CDI de las 3 localidades del distrito de Cartagena.

2.5.1. Consolidado de ejecución técnica y financiera del Programa Recreación Comunitaria “Recréate Cartagena”

A continuación se presente el reporte de avance de los indicadores:

Tabla 13. Reporte de avance de indicadores del programa Recreación Comunitaria “Recréate Cartagena”

DESCRIPCIÓN DE LA META PRODUCTO 2020-2023	PROGRAMACIÓN META A 2023	REPORTE META PROYECTO A JUNIO 2023	PORCENTAJE (%) DE AVANCE DE LA META A JUNIO 2023
Se atenderán a 24.984 participantes de las actividades recreativas en el Distrito de Cartagena de Indias	18.713	31.772	100%
Se incrementarán a 22.999 los asistentes a los eventos de recreación comunitaria dirigidos a todas las edades	11.000	13.346	100%
Se realizarán 17 eventos de recreación comunitaria dirigidos a todas las edades	15	7	47%

Fuente: Oficina de Recreación y Oficina Asesora de Planeación – IDER

La siguiente tabla presenta el consolidado de la ejecución técnica y la asignación presupuestal del programa:

Tabla 14. Consolidado de Avances del Programa Recreación Comunitaria “Recréate Cartagena”

NOMBRE DEL PROGRAMA	RECREACION COMUNITARIA "RECREATE CARTAGENA"
% AVANCE TÉCNICO	82%
APROPIACION INICIAL 2023	\$ 2.006.706.049,00
APROPIACION DEFINITIVA 2023	\$ 2.006.706.049,00
EJECUCION TOTAL	\$ 994.990.667,00
Impacto Contratación Talento Humano (OPS) – 91%	\$ 904.237.667,00
Impacto Contratación Bienes y Servicios – 9%	\$ 90.753.000,00
% AVANCE FINANCIERO	49,58%

Fuente: Oficina de Recreación y Oficina Asesora de Planeación – IDER

2.5.2. Registro Fotográfico del Programa Recreación Comunitaria “Recréate Cartagena”

A continuación se presenta el registro fotográfico sobre algunas de las actividades desarrolladas en el Programa Recreación Comunitaria “Recréate Cartagena”:

Tabla 15. Registro Fotográfico del Programa Recreación Comunitaria “Recréate Cartagena”

REGISTRO FOTOGRÁFICO PROGRAMA RECREACION COMUNITARIA RECREATE CARTAGENA



Jornada Ciclovía Dominical en el marco de la celebración del mes de la niñez



Jornada recreativa en el marco de la celebración del mes de la niñez – Institución Educativa José de la Vega

Fuente: Oficina de Comunicaciones y Prensa – IDER

2.6. Programa Observatorio de Ciencias Aplicadas al Deporte, la Recreación, la Actividad Física y el Aprovechamiento del Tiempo Libre en el Distrito de Cartagena de Indias.

Este programa tiene como objetivo consolidar una plataforma de generación y apropiación social de conocimiento, con el fin de orientar la gestión público-privada desde la perspectiva del Deporte, la Recreación, la Actividad Física y el Aprovechamiento del Tiempo Libre en el Distrito de Cartagena de Indias.

A través del Observatorio divulgaremos documentos científicos e históricos del deporte cartagenero desde diferentes disciplinas y narrativas, al tiempo que promoveremos actividades y eventos de apropiación social de conocimiento.

Incluye el desarrollo de un (1) proyecto, el cual se describe a continuación:

- a) Implementación del observatorio de ciencias aplicadas al deporte, la recreación, la actividad física y el aprovechamiento del tiempo libre en el distrito de Cartagena de indias.

A corte de junio 2023, se han realizado las siguientes acciones:

- a) Reuniones de planificación de plan de trabajo interno con dirección y de estrategias de cooperación con universidades aliadas.
- b) Fueron realizadas mesas de trabajo con universidades aliadas como Universidad de San Buenaventura, SENA y U MAYOR.
- c) Programación de agenda pública con los diferentes grupos de valor para la formulación colectiva de la Política Distrital de Deporte y Recreación.
- d) Al corte de presentación del informe se registra un avance del 50% en la formulación de la Política pública distrital del Deporte y Recreación.
- e) El semillero ha programado una sesión de preparación de proyectos de investigación para participar en los congresos de REDCOLSI y SENA en el mes de octubre del presente año.
- f) Se avanza en la consolidación de una agenda de investigación con las universidades y entidades aliadas:
- g) Realización de propuesta de trabajo sobre la reconstrucción de la memoria histórica del Bate tapita en Cartagena. Esta incluye revisión documental sobre noticias de esta práctica tradicional en Cartagena y el Caribe colombiano.
- h) Diseño preliminar de instrumentos para la aplicación en el marco de la ejecución de la propuesta sobre memoria histórica de Bate tapita en Cartagena.

2.6.1. Consolidado de ejecución técnica y financiera del Programa Observatorio de Ciencias Aplicadas al Deporte

A continuación se presente el reporte de avance de los indicadores:

Tabla 16. Reporte de avance de indicadores Programa Observatorio de Ciencias Aplicadas al Deporte

DESCRIPCIÓN DE LA META PRODUCTO 2020-2023	PROGRAMACIÓN META A 2023	REPORTE META PROYECTO A JUNIO 2023	PORCENTAJE (%) DE AVANCE DE LA META A JUNIO 2023
Se publicarán 4 documentos históricos y científicos sobre el deporte, la recreación, la actividad física y el aprovechamiento del tiempo libre en el Distrito de Cartagena de Indias	1	0	0%
Se conformará y organizará 1 semillero de investigación científica deportiva	1	1	100%
Se realizarán 10 convenios institucionales para la generación y apropiación social del conocimiento	3	1	33%
Se incrementará a 16.720 personas con apropiación social de conocimiento	4.000	1.118	28%
Se caracterizarán 10 piezas con todos los documentos e investigaciones científicas existentes de memoria histórica del deporte	8	0	0%

Fuente: Oficina de Recreación y Oficina Asesora de Planeación – IDER

La siguiente tabla presenta el consolidado de la ejecución técnica y la asignación presupuestal del programa:

Tabla 17. Consolidado de Avances del Programa Observatorio de Ciencias Aplicadas al Deporte

NOMBRE DEL PROGRAMA	OBSERVATORIO DE CIENCIAS APLICADAS AL DEPORTE, LA RECREACIÓN, ACTIVIDAD FÍSICA Y APROVECHAMIENTO DEL TIEMPO LIBRE
% AVANCE TÉCNICO	32%
APROPIACION INICIAL 2023	\$ 651.767.695,00
APROPIACION DEFINITIVA 2023	\$ 651.767.695,00
EJECUCION TOTAL	\$ 241.194.000,00
Impacto Contratación Talento Humano (OPS) – 92%	\$ 221.194.000,00
Impacto Contratación Bienes y Servicios – 8%	\$ 20.000.000,00
% AVANCE FINANCIERO	37,01%

Fuente: Oficina de Observatorio y Oficina Asesora de Planeación – IDER

2.7. Programa Administración, Mantenimiento, Adecuación, Mejoramiento y Construcción de Escenarios Deportivos.

Este programa tiene como objetivo desarrollar una estrategia transparente y masificada del uso de los escenarios deportivos, fomentando cultura ciudadana del cuidado responsable, así como el desarrollo de manuales de lineamientos técnicos para las futuras instalaciones y de una estrategia de mantenimiento que podamos realizar de manera preventiva y correctiva. También tiene como objetivo ampliar el número de escenarios deportivos y recreativos para poner a disposición de la ciudadanía espacios públicos más seguros, accesibles sin barreras y equipados para el desarrollo del deporte, la recreación, actividad física y uso del tiempo libre para todos los ciudadanos.

Incluye el desarrollo de un (1) proyecto, el cual se describe a continuación:

- a) Conservación, Mantenimiento y Mejoramiento de los escenarios deportivos de la ciudad como estrategia de preservación del Patrimonio Material del Distrito de Cartagena de Indias

A corte de junio 2023 se han realizado las siguientes acciones principales:

- Apertura para el uso de los escenarios deportivos, de acuerdo con el Manual de uso y sus protocolos para préstamos. Al corte de este informe se registran 1.995 permisos para el uso de los escenarios
- Se registran 93.812 personas acumuladas que al corte de febrero hicieron uso y disfrute de los escenarios deportivos del distrito.
- Se realizaron intervenciones en 260 unidades deportivas en términos Mantenimientos Preventivos Recurrentes.
- Se continúa aplicando los protocolos de bioseguridad y divulgaciones en redes sociales de las actividades de la oficina asesora de infraestructura.
- Fue adjudicado el proceso de licitación pública para la reconstrucción del escenario de San Fernando, Bocachica y Calamares. De la misma forma la interventoría.
- Los avances en las obras se presentan en el componente N° 6 “Infraestructura Deportiva”.

2.7.1. Consolidado de ejecución técnica y financiera del Programa Administración, Mantenimiento, Adecuación, Mejoramiento y Construcción de Escenarios Deportivos

A continuación se presente el reporte de avance de los indicadores:

Tabla 18. Reporte de avance de indicadores del Programa Administración, Mantenimiento, Adecuación, Mejoramiento y Construcción de Escenarios Deportivos

DESCRIPCIÓN DE LA META PRODUCTO 2020-2023	PROGRAMACIÓN META A 2023	REPORTE META PROYECTO A JUNIO 2023	PORCENTAJE (%) DE AVANCE DE LA META A JUNIO 2023
Se autorizarán 2.400 permisos para el uso temporal y/o permanente de los escenarios deportivos.	2.400	1.995	83%
Se impactarán a 209.842 personas en el uso y	209.842	93.812	45%

DESCRIPCIÓN DE LA META PRODUCTO 2020-2023	PROGRAMACIÓN META A 2023	REPORTE META PROYECTO A JUNIO 2023	PORCENTAJE (%) DE AVANCE DE LA META A JUNIO 2023
disfrute de los escenarios deportivos y recreativos			
Se incrementará a 110 los escenarios deportivos mantenidos, adecuados, y/o mejorados en el distrito de Cartagena de Indias	240	260	100%
Se desarrollará la construcción de 10 escenarios deportivos en el Distrito de Cartagena de Indias	5	0	0%

Fuente: Oficina de Recreación y Oficina Asesora de Planeación – IDER

La siguiente tabla presenta el consolidado de la ejecución técnica y la asignación presupuestal del programa:

Tabla 19. Consolidado de Avances del Programa Administración, Mantenimiento, Adecuación, Mejoramiento y Construcción de Escenarios Deportivos

NOMBRE DEL PROGRAMA	ADMINISTRACION, MANTENIMIENTO, ADECUACION Y MEJORAMIENTO DE ESCENARIOS DEPORTIVOS
% AVANCE TÉCNICO	57%
APROPIACION INICIAL 2023	\$ 8.320.929.773,00
INCORPORACIONES VF 2023	\$ 3.687.727.270,00
INCORPORACIONES APROBADAS POR CONCEJO	\$ 8.786.803.253,77
APROPIACION DEFINITIVA 2023	\$ 20.795.460.296,77
EJECUCION TOTAL	\$ 9.865.565.766,45
Impacto Contratación Talento Humano (OPS) – 29%	\$ 2.842.269.481,00
Impacto Contratación Bienes y Servicios – 71%	\$ 7.023.296.285,45
% AVANCE FINANCIERO	47,44%

Fuente: Oficina de Infraestructura, Dirección Administrativa y Financiera y Oficina Asesora de Planeación – IDER

2.7.2. Registro Fotográfico del Programa Administración, Mantenimiento, Adecuación, Mejoramiento y Construcción de Escenarios Deportivos

A continuación se presenta el registro fotográfico sobre algunas de las actividades desarrolladas en el Programa Administración, Mantenimiento, Adecuación, Mejoramiento y Construcción de Escenarios Deportivos:

Tabla 20. Registro Fotográfico Programa Administración, Mantenimiento, Adecuación, Mejoramiento y Construcción de Escenarios Deportivos

REGISTRO FOTOGRÁFICO PROGRAMA DE ADMINISTRACIÓN, MANTENIMIENTO, ADECUACIÓN, MEJORAMIENTO Y CONSTRUCCIÓN DE ESCENARIOS DEPORTIVOS



Visita del comité de seguimiento para la ejecución de las obras de reconstrucción, mejoramiento, adecuación y conservación a los siguientes escenarios a intervenir: el Estadio de Fútbol de San Fernando y la Cancha Múltiple “La Bombonera” en los Calamares.



Visita del comité de seguimiento para la ejecución de las obras de reconstrucción, mejoramiento, adecuación y conservación a los siguientes escenarios a intervenir: el Estadio de Fútbol de San Fernando y la Cancha Múltiple “La Bombonera” en los Calamares.



Jornada de “Cartagena Juega Limpio por el Deporte” Villa Olímpica



Jornada de “Cartagena Juega Limpio por el Deporte” Villa Olímpica

Fuente: Oficina de Comunicaciones y Prensa – IDER

2.8. Consolidado de avances del Plan de Acción a corte junio de 2023

A continuación se presenta la ejecución técnica y financiera de cada uno de los programas a corte junio de 2023:

Tabla 21. Consolidado Plan de Acción a corte junio 2023

PROGRAMA	DESCRIPCIÓN DE LA META PRODUCTO	VALOR A 2023	PROYECTO	AVANCE META ENE - JUN 2023	% AVANCE META ENE - JUN 2023	APROPIACIÓN DEFINITIVA	VALOR EJECUTADO ENE - JUN 2023	% EJECUCIÓN PRESUPUEST AL ENE - JUN 2023
1. LA ESCUELA Y EL DEPORTE SON DE TODOS	Incrementar a 5.400 niñas, niños, adolescentes inscritos en los diversos niveles de iniciación y formación.	5.400	Desarrollo de la Escuela de Iniciación y Formación Deportiva por núcleos y énfasis en la ciudad de Cartagena de Indias	4.383	81%	4.875.020.659,21	1.867.685.275,00	38,31%
	Incrementar a 54 los núcleos para masificar la práctica del deporte en las comunidades del Distrito de Cartagena de Indias.	54		55	100%			



PROGRAMA	DESCRIPCIÓN DE LA META PRODUCTO	VALOR A 2023	PROYECTO	AVANCE META ENE - JUN 2023	% AVANCE META ENE - JUN 2023	APROPIACIÓN DEFINITIVA	VALOR EJECUTADO ENE - JUN 2023	% EJECUCIÓN PRESUPUEST AL ENE - JUN 2023
	Mantener 10.176 los participantes en los diferentes torneos de las instituciones educativas y las universidades.	7.500	Fortalecimiento de deporte estudiantil mediante la implementación de los Juegos Intercolegiados y universitarios en el Distrito de Cartagena de Indias.	3.593	48%			
2. DEPORTE ASOCIADO "INCENTIVOS CON-SENTIDO"	Otorgar 400 estímulos y/o apoyos a las ligas, clubes, federaciones y otras organizaciones deportivas	100	Consolidación del Sistema Deportivo Distrital mediante una estrategia de estímulos y/o apoyos a las organizaciones	49	49%	3.184.570.320,29	1.017.597.200,00	31,95%



PROGRAMA	DESCRIPCIÓN DE LA META PRODUCTO	VALOR A 2023	PROYECTO	AVANCE META ENE - JUN 2023	% AVANCE META ENE - JUN 2023	APROPIACIÓN DEFINITIVA	VALOR EJECUTADO ENE - JUN 2023	% EJECUCIÓN PRESUPUEST AL ENE - JUN 2023
	Beneficiar 4.000 personas con los estímulos y/o apoyos otorgados a las ligas, clubes, federaciones y otras organizaciones deportivas	1.000	deportivas y deportistas de altos logros	1.416	100%			
	Otorgar estímulos y/o apoyos a 144 atletas de altos logros, futuras estrellas del deporte convencional y paralímpico	144		74	51%			
	Realizar 20 eventos deportivos de carácter regional, nacional e internacional en el Distrito de Cartagena de Indias.	5		19	100%			
3. DEPORTE SOCIAL	Incrementar a los	15.000	Integración Comunitaria a	4.163	28%	2.438.097.926,31	508.613.862,00	20,86%



PROGRAMA	DESCRIPCIÓN DE LA META PRODUCTO	VALOR A 2023	PROYECTO	AVANCE META ENE - JUN 2023	% AVANCE META ENE - JUN 2023	APROPIACIÓN DEFINITIVA	VALOR EJECUTADO ENE - JUN 2023	% EJECUCIÓN PRESUPUEST AL ENE - JUN 2023
COMUNITARIO CON INCLUSIÓN "CARTAGENA INCLUYENTE"	participantes en el desarrollo de eventos o torneos de deporte social comunitario con inclusión.		través del Deporte como herramienta para la Inclusión Social desde los diferentes enfoques poblacionales en Cartagena de Indias					
	Realizar 15 eventos o torneos de deporte social comunitario con inclusión dirigidos a la comunidad	6		0	0%			
4. HÁBITOS Y ESTILOS DE VIDA SALUDABLE "ACTIVATE POR TU SALUD"	Incrementar a 14.131 los participantes vinculados a la actividad física	11.970	Mejoramiento de los estilos de Vida mediante la promoción masiva de una vida activa de la ciudadanía en el Distrito de Cartagena de Indias	15.610	100%	2.903.434.996,00	1.839.018.515,00	63,34%
	Incrementar a 19.448 los asistentes a los eventos de hábitos y estilos de vida saludable dirigidos a todas las edades	3.750		10.329	100%			



PROGRAMA	DESCRIPCIÓN DE LA META PRODUCTO	VALOR A 2023	PROYECTO	AVANCE META ENE - JUN 2023	% AVANCE META ENE - JUN 2023	APROPIACIÓN DEFINITIVA	VALOR EJECUTADO ENE - JUN 2023	% EJECUCIÓN PRESUPUEST AL ENE - JUN 2023
	Realizar 18 eventos de hábitos y estilos de vida saludable dirigidos a todas las edades.	5		4	80%			
5. RECREACIÓN COMUNITARIA "RECRÉATE CARTAGENA"	Número de participantes en las actividades de recreación comunitaria	18.713	Recreación Comunitaria y Aprovechamiento del tiempo libre, como mecanismo de cohesión e Integración social en el Distrito de Cartagena de Indias	31.772	100%	2.006.706.049,00	994.990.667,00	49,58%
	Número de asistentes a los eventos de recreación de carácter local, nacional e internacional realizados y/o apoyados	11.000		13.346	100%			
	Número de eventos de recreación de carácter local, nacional e internacional realizados y/o apoyados	15		7	47%			



PROGRAMA	DESCRIPCIÓN DE LA META PRODUCTO	VALOR A 2023	PROYECTO	AVANCE META ENE - JUN 2023	% AVANCE META ENE - JUN 2023	APROPIACIÓN DEFINITIVA	VALOR EJECUTADO ENE - JUN 2023	% EJECUCIÓN PRESUPUEST AL ENE - JUN 2023
6. OBSERVATORIO DE CIENCIAS APLICADAS AL DEPORTE, LA RECREACIÓN, LA ACTIVIDAD FÍSICA Y EL APROVECHAMIENTO DEL TIEMPO LIBRE EN EL DISTRITO DE CARTAGENA DE INDIAS	Publicar 4 documentos históricos y científicos sobre el deporte, la recreación, la actividad física y el aprovechamiento del tiempo libre en el Distrito de Cartagena de Indias.	1	Implementación del observatorio de ciencias aplicadas al deporte, la recreación, la actividad física y el aprovechamiento del tiempo libre en el Distrito de Cartagena de Indias	0	0%	651.767.695,00	241.194.000,00	37,01%
	Conformar y organizar 1 semillero de investigación científica deportiva.	1		1	100%			
	Realizar 10 convenios institucionales para la generación y apropiación social del conocimiento.	3		1	33%			
	Incrementar a 16.720 las personas con apropiación	4.000		1.118	28%			



PROGRAMA	DESCRIPCIÓN DE LA META PRODUCTO	VALOR A 2023	PROYECTO	AVANCE META ENE - JUN 2023	% AVANCE META ENE - JUN 2023	APROPIACIÓN DEFINITIVA	VALOR EJECUTADO ENE - JUN 2023	% EJECUCIÓN PRESUPUEST AL ENE - JUN 2023
	social de conocimiento.							
	Caracterizar 10 piezas con todos los documentos e investigaciones científicas existentes de memoria histórica del deporte	8		0	0%			
7. ADMINISTRACIÓN, MANTENIMIENTO, ADECUACIÓN, MEJORAMIENTO Y CONSTRUCCIÓN DE ESCENARIOS DEPORTIVOS”	Autorizar 2.400 permisos para el uso temporal y/o permanente de los escenarios deportivos	2.400	Conservación, mantenimiento y mejoramiento de los escenarios deportivos de la ciudad como estrategia de preservación del patrimonio material del distrito de Cartagena de Indias	1.995	83%	20.795.460.296,77	9.865.565.766,45	47,44%
	Impactar a 209.842 personas en el uso y disfrute de los escenarios deportivos y recreativos	209.842		93.812	45%			



PROGRAMA	DESCRIPCIÓN DE LA META PRODUCTO	VALOR A 2023	PROYECTO	AVANCE META ENE - JUN 2023	% AVANCE META ENE - JUN 2023	APROPIACIÓN DEFINITIVA	VALOR EJECUTADO ENE - JUN 2023	% EJECUCIÓN PRESUPUEST AL ENE - JUN 2023
	Mantener, adecuar o mejorar 110 escenarios deportivos (4 en territorios afro, negro, palenquero) en el distrito de Cartagena de Indias	240		260	100%			
	Construir 10 nuevos escenarios deportivos en el Distrito de Cartagena de Indias	5		0	0%			
TOTALES					61%	36.855.057.942,58	16.334.665.285,45	44,32%

Fuente: Oficina Asesora de Planeación y Dirección Administrativa y Financiera – IDER

Nota: La ejecución presupuestal es la reportada en el sistema administrativo y financiero del IDER SAFE, concordante con los Registros Presupuestales expedidos por el Instituto a corte 30 de junio de 2023.

De acuerdo con la tabla consolidada del Plan de Acción, el avance técnico a corte junio corresponde a **61%**. Así mismo, se registra una ejecución financiera de **\$16.334,66** millones de pesos, equivalente al **44,32%** sobre el total de recursos aprobados para la ejecución de los proyectos de inversión.

Es preciso señalar que la apropiación definitiva incluye los recursos incorporados a través de la resolución N° 02 de enero 06 de 2023, *“por medio de la cual se incorporan recursos del plan de inversiones de la vigencia 2022 en el presupuesto*



general del Instituto de Deporte y Recreación - IDER para la vigencia fiscal 2023, de acuerdo con lo aprobado en el acuerdo distrital no. 104 del 16 de diciembre de 2022, y se dictan otras disposiciones” correspondientes a las vigencias futuras aprobadas por valor de **\$3.687,73** millones de pesos para el desarrollo de acciones en el marco del proyecto de inversión “Conservación, Mantenimiento y Mejoramiento de los Escenarios Deportivos de la ciudad como estrategia de preservación del patrimonio material del Distrito de Cartagena de Indias”.

Adicionalmente, se precisa que esta información incluye la incorporación realizada a través de la resolución N° 150 de 29 de mayo de 2023 “por medio de la cual se realiza una incorporación en el presupuesto del ingresos y gastos del Instituto Distrital de Deporte y Recreación – IDER, vigencia fiscal 2023, según Acuerdo Distrital N° 120 del 23 de mayo de 2023 y al Decreto distrital N° 0726 del 24 de mayo de 2023, y se dictan otras disposiciones” por valor de **\$12.474.44** millones de pesos.

Finalmente, se anota que el valor presentado no incluye los recursos ejecutados por reservas de inversión, equivalentes a **\$2.021,48** millones de pesos.

2.9. Análisis del impacto de la contratación en el Plan de Acción a corte junio de 2023

A continuación se presenta el análisis del impacto de la contratación de servicios profesionales y de apoyo a la gestión y de bienes y servicios en el plan de acción, relacionando cada uno de los programas:

Tabla 22. Análisis de la contratación y su impacto en el Plan de Acción 2023

PROGRAMA	AVANCE TÉCNICO	ANÁLISIS DE LA CONTRATACIÓN POR TIPO DE INSUMOS (TALENTO HUMANO-BIENES Y SERVICIOS)					EJECUCIÓN PRESUPUESTAL		OBSERVACIONES
		TOTAL CONTRATACIÓN	TALENTO HUMANO	% Impacto TH	BIENES Y SERVICIOS	% de Impacto ByS	APROPIACIÓN DEFINITIVA	% Ejec.	
LA ESCUELA Y EL DEPORTE SON DE TODOS	76%	1.867.685.275,00	1.867.685.275,00	100%	0	0%	4.875.020.659,21	38,31%	Incluye contratación inicial de OPS con duración promedio de 10 meses.
DEPORTE ASOCIADO	75%	1.017.597.200,00	535.597.200,00	53%	482.000.000,00	47%	3.184.570.320,29	31,95%	Incluye contratación inicial de OPS con

PROGRAMA	AVANCE TÉCNICO	ANÁLISIS DE LA CONTRATACIÓN POR TIPO DE INSUMOS (TALENTO HUMANO-BIENES Y SERVICIOS)					EJECUCIÓN PRESUPUESTAL		OBSERVACIONES
		TOTAL CONTRATACIÓN	TALENTO HUMANO	% Impacto TH	BIENES Y SERVICIOS	% de Impacto ByS	APROPIACIÓN DEFINITIVA	% Ejec.	
INCENTIVOS CONSENTIDO									duración promedio de 10 meses. Incluye estímulos otorgados a deportistas.
DEPORTE SOCIAL COMUNITARIO CON INCLUSION CARTAGENA INCLUYENTE	14%	508.613.862,00	508.613.862,00	100%	0	0%	2.438.097.926,31	20,86%	Incluye contratación inicial de OPS con duración promedio de 10 meses.
HABITOS Y ESTILO DE VIDA SALUDABLE	93%	1.839.018.515,00	1.771.371.515,00	96%	67.647.000,00	4%	2.903.434.996,00	63,34%	Incluye contratación inicial de OPS con duración promedio de 10 meses. Servicios de transporte y de divulgación de actividades.
RECREACION COMUNITARIA RECREATE CARTAGENA	82%	994.990.667,00	904.237.667,00	91%	90.753.000,00	9%	2.006.706.049,00	49,58%	Incluye contratación inicial de OPS con duración promedio de 10 meses. Servicios de transporte y de divulgación de actividades.
OBSERVATORIO DE CIENCIAS APLICADAS AL DEPORTE, LA	32%	241.194.000,00	221.194.000,00	92%	20.000.000,00	8%	651.767.695,00	37,01%	Incluye contratación inicial de OPS con duración promedio de 10 meses.



PROGRAMA	AVANCE TÉCNICO	ANÁLISIS DE LA CONTRATACIÓN POR TIPO DE INSUMOS (TALENTO HUMANO-BIENES Y SERVICIOS)					EJECUCIÓN PRESUPUESTAL		OBSERVACIONES
		TOTAL CONTRATACIÓN	TALENTO HUMANO	% Impacto TH	BIENES Y SERVICIOS	% de Impacto ByS	APROPIACIÓN DEFINITIVA	% Ejec.	
RECREACION, LA ACTIVIDAD FISICA Y EL APROVECHAMIENTO DEL TIEMPO LIBRE									Servicios de divulgación de actividades.
ADMINISTRACION, MANTENIMIENTO, ADECUACION, MEJORAMIENTO Y CONSTRUCCION DE ESCENARIOS DEPORTIVOS	57%	9.865.565.766,45	2.842.269.481,00	29%	7.023.296.285,45	71%	20.795.460.296,77	47,44%	Incluye contratación inicial de OPS con duración promedio de 10 meses. Adición del Servicio de Vigilancia, Servicios Públicos, Suministro de Químicos y agroquímicos para la conservación y mantenimiento de escenarios, Contrato de obras de escenarios e interventoría.
TOTAL GENERAL	61%	16.334.665.285,45	8.650.969.000,00	53%	7.683.696.285,45	47%	36.855.057.942,58	44,32%	

Fuente: Oficina Asesora de Planeación, Oficina Asesora Jurídica y Dirección Administrativa y Financiera – IDER



3

COMPONENTE FINANCIERO



3. COMPONENTE FINANCIERO

3.1. Ejecución presupuestal a junio 2023

3.1.1. *Ejecución presupuestal de Recursos de Funcionamiento a corte 30 de junio de 2023*

La siguiente tabla presenta la ejecución presupuestal de los recursos de funcionamiento a corte de 30 de junio de 2023, detallando para cada uno de los rubros, la apropiación definitiva, la ejecución reportada y el % de ejecución.

Tabla 23. *Ejecución presupuestal de Gastos de Funcionamiento a corte junio de 2023*

Rubro Presupuestal	Nombre Rubro	Apropiación Inicial	Apropiación Definitiva	Ejecución	% Ejecución
2.1	Funcionamiento	6.777.068.098,00	6.777.068.098,00	4.018.381.969,72	59,29%
2.1.1	Gastos de personal	3.986.262.935,00	3.920.262.935,00	1.863.285.416,00	47,53%
2.1.1.01	Planta de personal permanente	3.986.262.935,00	3.920.262.935,00	1.863.285.416,00	47,53%
2.1.1.01.01	Factores constitutivos de salario	2.623.600.076,00	2.750.078.782,00	1.273.201.491,00	46,30%
2.1.1.01.01.01	Factores salariales comunes	2.623.600.076,00	2.750.078.782,00	1.273.201.491,00	46,30%
2.1.1.01.01.01.01	Sueldo básico	2.144.094.723,00	2.253.747.637,00	1.048.939.750,00	46,54%
2.1.1.01.01.01.04	Subsidio de alimentación	991.470,00	991.470,00	378.013,00	38,13%
2.1.1.01.01.01.05	Auxilio de transporte	1.546.670,00	1.546.670,00	637.414,00	41,21%
2.1.1.01.01.01.06	Prima de servicio	91.942.951,00	92.064.448,00	87.589.358,00	95,14%
2.1.1.01.01.01.07	Bonificación por servicios prestados	62.536.096,00	66.618.825,00	48.391.539,00	72,64%
2.1.1.01.01.01.08	Prestaciones sociales	322.488.166,00	335.109.732,00	87.265.417,00	26,04%
2.1.1.01.01.01.08.01	Prima de navidad	199.938.925,00	212.560.491,00	3.141.600,00	1,48%
2.1.1.01.01.01.08.02	Prima de vacaciones	122.549.241,00	122.549.241,00	84.123.817,00	68,64%
2.1.1.01.02	Contribuciones inherentes a la nómina	1.202.868.468,00	1.010.389.762,00	486.075.398,00	48,11%

Rubro Presupuestal	Nombre Rubro	Apropiación Inicial	Apropiación Definitiva	Ejecución	% Ejecución
2.1.1.01.02.001	Aportes a la seguridad social en pensiones	290.650.800,00	290.650.800,00	117.933.100,00	40,58%
2.1.1.01.02.002	Aportes a la seguridad social en salud	205.879.200,00	205.879.200,00	83.518.900,00	40,57%
2.1.1.01.02.003	Aportes de cesantías	474.565.522,00	243.913.598,00	180.740.498,00	74,10%
2.1.1.01.02.004	Aportes a cajas de compensación familiar	96.884.400,00	96.884.400,00	37.384.900,00	38,59%
2.1.1.01.02.005	Aportes generales al sistema de riesgos laborales	12.640.800,00	51.570.700,00	19.761.400,00	38,32%
2.1.1.01.02.006	Aportes al ICBF	72.661.200,00	72.661.200,00	28.040.500,00	38,59%
2.1.1.01.02.007	Aportes al SENA	48.439.200,00	48.439.200,00	18.696.100,00	38,60%
2.1.1.01.02.008	Aportes a la ESAP	756.682,00	0,00	0,00	0,00%
2.1.1.01.02.009	Aportes a escuelas industriales e institutos técnicos	390.664,00	390.664,00	0,00	0,00%
2.1.1.01.03	Remuneraciones no constitutivas de factor salarial	159.794.391,00	159.794.391,00	104.008.527,00	65,09%
2.1.1.01.03.001	Prestaciones sociales	159.794.391,00	159.794.391,00	104.008.527,00	65,09%
2.1.1.01.03.001.01	Vacaciones	134.576.279,00	134.576.279,00	87.484.457,00	65,01%
2.1.1.01.03.001.02	Indemnización por vacaciones	13.306.475,00	13.306.475,00	7.977.648,00	59,95%
2.1.1.01.03.001.03	Bonificación especial de recreación	11.911.637,00	11.911.637,00	8.546.422,00	71,75%
2.1.2	Adquisición de bienes y servicios	2.604.739.818,00	2.670.739.818,00	2.051.060.600,72	76,80%
2.1.2.01	Adquisición de activos no financieros	131.180.667,00	131.180.667,00	0,00	0,00%
2.1.2.01.01	Activos fijos	131.180.667,00	131.180.667,00	0,00	0,00%
2.1.2.01.01.003	Maquinaria y equipo	131.180.667,00	131.180.667,00	0,00	0,00%

Rubro Presupuestal	Nombre Rubro	Apropiación Inicial	Apropiación Definitiva	Ejecución	% Ejecución
2.1.2.01.01.03.03	Maquinaria de oficina, contabilidad e informática	131.180.667,00	131.180.667,00	0,00	0,00%
2.1.2.01.01.03.03.02	Maquinaria de informática y sus partes, piezas y accesorios	131.180.667,00	131.180.667,00	0,00	0,00%
2.1.2.02	Adquisiciones diferentes de activos	2.473.559.151,00	2.539.559.151,00	2.051.060.600,72	80,76%
2.1.2.02.01	Materiales y suministros	180.409.115,00	180.409.115,00	23.604.414,72	13,08%
2.1.2.02.01.03	Otros bienes transportables (excepto productos metálicos, maquinaria y equipo)	180.409.115,00	180.409.115,00	23.604.414,72	13,08%
2.1.2.02.02	Adquisición de servicios	2.237.265.524,00	2.359.150.036,00	2.027.456.186,00	85,94%
2.1.2.02.02.06	Servicios de alojamiento; servicios de suministro de comidas y bebidas; servicios de transporte; y servicios de distribución de electricidad, gas y agua	8.552.046,00	0,00	0,00	0,00%
2.1.2.02.02.07	Servicios financieros y servicios conexos, servicios inmobiliarios y servicios de leasing	145.544.091,00	138.017.351,72	68.588.236,00	49,70%
2.1.2.02.02.07.01.15	Arrendamientos	117.466.141,00	109.939.401,72	68.588.236,00	62,39%
2.1.2.02.02.07.02.15	Seguros	28.077.950,00	28.077.950,00	0,00	0,00%
2.1.2.02.02.08	Servicios prestados a las empresas y servicios de producción	124.562.104,00	115.361.751,00	25.745.021,00	22,32%
2.1.2.02.02.08-1.15	Mantenimientos	48.706.406,00	48.706.406,00	5.995.452,00	12,31%

Rubro Presupuestal	Nombre Rubro	Apropiación Inicial	Apropiación Definitiva	Ejecución	% Ejecución
2.1.2.02.02.0 08-2.15	Servicios publicos, internet, telefonos y otros	54.655.345,00	54.655.345,00	18.986.569,00	34,74%
2.1.2.02.02.0 08-3.15	Impresos y publicaciones	21.200.353,00	12.000.000,00	763.000,00	6,36%
2.1.2.02.02.0 09	Servicios para la comunidad, sociales y personales	1.929.562.126,00	2.101.770.933,28	1.929.984.656,00	91,83%
2.1.2.02.02.0 09-4.15	Remuneracion servicios tecnicos	1.740.923.484,00	1.933.673.458,28	1.871.324.956,00	96,78%
2.1.2.02.02.0 09-6.15	Gastos de Bienestar social	86.958.484,00	86.958.484,00	55.266.400,00	63,55%
2.1.2.02.02.0 09-7.15	Capacitacion	34.770.991,00	34.770.991,00	1.749.300,00	5,03%
2.1.2.02.02.0 09-8.15	Otros	66.909.167,00	46.368.000,00	1.644.000,00	3,55%
2.1.2.02.02.0 10	Viáticos de los funcionarios en comisión	29.045.157,00	4.000.000,00	3.138.273,00	78,46%
2.1.2.02.03	Gastos imprevistos	55.884.512,00	0,00	0,00	0,00%
2.1.3	Transferencias corrientes	1,00	1,00	0,00	0,00%
2.1.3.13	Sentencias y conciliaciones	1,00	1,00	0,00	0,00%
2.1.3.13.01	Fallos nacionales	1,00	1,00	0,00	0,00%
2.1.3.13.01.0 01	Sentencias	1,00	1,00	0,00	0,00%
2.1.7	Disminucion de Pasivos	56.775.064,00	56.775.064,00	14.254.920,00	25,11%
2.1.7.01	Cesantias	56.775.064,00	56.775.064,00	14.254.920,00	25,11%
2.1.7.01.01	Cesantias Definitivas	56.775.064,00	56.775.064,00	14.254.920,00	25,11%
2.1.8	Gastos por tributos, tasas, contribuciones, multas, sanciones e intereses de mora	129.290.280,00	129.290.280,00	89.781.033,00	69,44%
2.1.8.04	Contribuciones	129.290.280,00	129.290.280,00	89.781.033,00	69,44%
2.1.8.04.01	Cuota de fiscalización y auditaje	0,00	0,00	0,00	0,00%
2.1.8.04.01	Cuota de fiscalización y auditaje	129.290.280,00	129.290.280,00	89.781.033,00	69,44%

Fuente: Dirección Administrativa y financiera – IDER

De lo anterior se tiene que a corte de 30 de junio se registra una ejecución presupuestal de funcionamiento equivalente a **\$ 4.018,38** millones de pesos, lo que representa el **59,29%** de los recursos apropiados para este concepto en la vigencia 2023.

Adicionalmente, se presentan los recursos ejecutados por concepto de reservas presupuestales 2022:

Tabla 24. Ejecución reservas presupuestales 2022

Rubro Presupuestal	Nombre Rubro	Apropiación Inicial	Apropiación Definitiva	Ejecución	% Ejecución
2.1.2.02.01.003	Otros bienes transportables (excepto productos metálicos, maquinaria y equipo)	0,00	1.567.046,00	1.567.046,00	100,00%
2.1.2.02.02.009-4.15	Remuneración servicios técnicos	0,00	2.040.000,00	2.040.000,00	100,00%
2.1.2.02.02.009-8.15	Otros	0,00	975.992,00	975.992,00	100,00%
	Total	0,00	4.583.038,00	4.583.038,00	100%

Fuente: Dirección Administrativa y financiera – IDER

De acuerdo con la tabla anterior, las reservas de funcionamiento, constituidas mediante *resolución N° 006 de 20 de enero de 2022*, equivalentes a \$4,58 millones de pesos fueron ejecutadas al 100% al corte de febrero 15.

3.1.2. Ejecución presupuestal de Recursos de Inversión a corte junio de 2023

La siguiente tabla presenta la ejecución presupuestal de los recursos de inversión a corte de 30 de junio de 2023, detallando para cada uno de los programas, la apropiación definitiva, la ejecución reportada y el % de ejecución.

Tabla 25. Ejecución presupuestal de Recursos de Inversión a corte de junio de 2023

Rubro Presupuestal	Nombre Rubro	Apropiación Inicial	Apropiación Definitiva	Ejecución	% Ejecución
2.3	Gastos de Inversión	20.692.884.749,00	36.855.057.942,58	16.334.665.285,45	44,32%
2.3.43	Deporte y Recreación	20.692.884.749,00	36.855.057.942,58	16.334.665.285,45	44,32%
2.3.4301	Fomento a la Recreación, la actividad física y el Deporte	17.895.311.329,00	33.018.719.927,29	15.075.874.085,45	45,66%
2.3.4301.1604	Recreación y Deporte	17.895.311.329,00	33.018.719.927,29	15.075.874.085,45	45,66%
2.3.4301.1604.2020130010036	Conservación, Mantenimiento y Mejoramiento de los Escenarios Deportivos de la ciudad como estrategia de preservación del patrimonio material del Distrito de Cartagena de Indias.	8.320.929.773,00	20.795.460.296,77	9.865.565.766,45	47,44%
2.3.4301.1604.2020130010036	Conservación mantenimiento y mejoramiento de los escenarios deportivos de la ciudad como estrategia de preservación del patrimonio material del Distrito de Cartagena de Indias	1.913.140.653,00	1.913.140.653,00	1.498.718.924,79	78,34%
2.3.4301.1604.2020130010036	Conservación mantenimiento y mejoramiento de los escenarios deportivos de la ciudad como estrategia de	583.085.573,00	583.085.573,00	99.033.000,00	16,98%

Rubro Presupuestal	Nombre Rubro	Apropiación Inicial	Apropiación Definitiva	Ejecución	% Ejecución
	preservación del patrimonio material del Distrito de Cartagena de Indias				
2.3.4301.1604.2020130010036	Conservación mantenimiento y mejoramiento de los escenarios deportivos de la ciudad como estrategia de preservación del patrimonio material del Distrito de Cartagena de Indias	5.764.703.547,00	5.764.703.547,00	4.673.731.271,66	81,07%
2.3.4301.1604.2020130010036	Conservación mantenimiento y mejoramiento de los escenarios deportivos de la ciudad como estrategia de preservación del patrimonio material del Distrito de Cartagena de Indias	60.000.000,00	60.000.000,00	0,00	0,00%
2.3.4301.1604.2020130010036	Conservación mantenimiento y mejoramiento de los escenarios deportivos de la ciudad como estrategia de preservación del patrimonio material del Distrito de Cartagena de Indias	0,00	4.700.000.000,00	0,00	0,00%
2.3.4301.1604.2020130010036	Conservación mantenimiento y mejoramiento de los escenarios deportivos de la ciudad como estrategia de preservación del patrimonio material del Distrito de Cartagena de Indias	0,00	2.047.231.078,02	0,00	0,00%
2.3.4301.1604.2020130010036	Conservación mantenimiento y mejoramiento de los escenarios deportivos de la	0,00	81.961.647,57	0,00	0,00%



Rubro Presupuestal	Nombre Rubro	Apropiación Inicial	Apropiación Definitiva	Ejecución	% Ejecución
	ciudad como estrategia de preservación del patrimonio material del Distrito de Cartagena de Indias				
2.3.4301.1604.2020130010036	Conservación mantenimiento y mejoramiento de los escenarios deportivos de la ciudad como estrategia de preservación del patrimonio material del Distrito de Cartagena de Indias	0,00	835.063.074,23	0,00	0,00%
2.3.4301.1604.2020130010036	Conservación mantenimiento y mejoramiento de los escenarios deportivos de la ciudad como estrategia de preservación del patrimonio material del Distrito de Cartagena de Indias	0,00	1.077.357.100,09	0,00	0,00%
2.3.4301.1604.2020130010036	Conservación mantenimiento y mejoramiento de los escenarios deportivos de la ciudad como estrategia de preservación del patrimonio material del Distrito de Cartagena de Indias	0,00	45.190.353,86	0,00	0,00%
2.3.4301.1604.2020130010036	Conservación mantenimiento y mejoramiento de los escenarios deportivos de la ciudad como estrategia de preservación del patrimonio material del Distrito de Cartagena de Indias	0,00	1.000.000.000,00	906.355.301,00	90,64%
2.3.4301.1604.2020130010036	Conservación mantenimiento y mejoramiento de los	0,00	2.687.727.270,00	2.687.727.269,00	100,00%



Rubro Presupuestal	Nombre Rubro	Apropiación Inicial	Apropiación Definitiva	Ejecución	% Ejecución
	escenarios deportivos de la ciudad como estrategia de preservación del patrimonio material del Distrito de Cartagena de Indias				
2.3.4301.1604.2020130010053	Desarrollo de la Escuela de Iniciación y formación Deportiva EIFD en el distrito de Cartagena de Indias	2.169.560.667,00	4.430.933.665,21	1.699.222.375,00	38,35%
2.3.4301.1604.2020130010053	Desarrollo de la Escuela de Iniciación y Formación Deportiva - EIFD en el Distrito de Cartagena de Indias	575.746.557,00	575.746.557,00	550.087.980,00	95,54%
2.3.4301.1604.2020130010053	Desarrollo de la Escuela de Iniciación y Formación Deportiva - EIFD en el Distrito de Cartagena de Indias	342.991.514,00	342.991.514,00	0,00	0,00%
2.3.4301.1604.2020130010053	Desarrollo de la Escuela de Iniciación y Formación Deportiva - EIFD en el Distrito de Cartagena de Indias	1.250.822.596,00	1.250.822.596,00	1.149.134.395,00	91,87%
2.3.4301.1604.2020130010053	Desarrollo de la escuela de iniciación y formación deportiva - eifd en el distrito de Cartagena de indias	0,00	2.261.372.998,21	0,00	0,00%
2.3.4301.1604.2020130010055	Mejoramiento de los estilos de vida mediante la promoción masiva de una vida activa de la ciudadanía en el distrito de Cartagena de Indias	2.903.434.996,00	2.903.434.996,00	1.839.018.515,00	63,34%
2.3.4301.1604.2020130010055	Mejoramiento de los estilos de vida mediante la promoción	684.198.431,00	684.198.431,00	303.163.000,00	44,31%



Rubro Presupuestal	Nombre Rubro	Apropiación Inicial	Apropiación Definitiva	Ejecución	% Ejecución
	masiva de una vida activa de la ciudadanía en el distrito de Cartagena de Indias				
2.3.4301.1604.2020130010055	Mejoramiento de los estilos de vida mediante la promoción masiva de una vida activa de la ciudadanía en el distrito de Cartagena de Indias	342.991.510,00	342.991.510,00	0,00	0,00%
2.3.4301.1604.2020130010055	Mejoramiento de los estilos de vida mediante la promoción masiva de una vida activa de la ciudadanía en el distrito de Cartagena de Indias	1.876.245.055,00	1.876.245.055,00	1.535.855.515,00	81,86%
2.3.4301.1604.2020130010194	Fortalecimiento del Deporte Estudiantil Mediante la implementación de los juegos intercolegiados y universitarios en el Distrito de Cartagena de Indias	444.086.994,00	444.086.994,00	168.462.900,00	37,93%
2.3.4301.1604.2020130010194	Fortalecimiento del deporte estudiantil mediante la implementación de los Juegos Intercolegiados y universitarios en el Distrito de Cartagena de Indias	193.913.547,00	193.913.547,00	0,00	0,00%
2.3.4301.1604.2020130010194	Fortalecimiento del deporte estudiantil mediante la implementación de los Juegos Intercolegiados y universitarios en el Distrito de Cartagena de Indias	250.173.447,00	250.173.447,00	168.462.900,00	67,34%
2.3.4301.1604.2021130010011	Integración Comunitaria a través del Deporte como Herramienta para la	2.050.592.850,00	2.438.097.926,31	508.613.862,00	20,86%



Rubro Presupuestal	Nombre Rubro	Apropiación Inicial	Apropiación Definitiva	Ejecución	% Ejecución
	inclusión Social desde los diferentes enfoques Poblacionales Cartagena de Indias				
2.3.4301.1604.2021130010011	Integración Comunitaria a través del Deporte como Herramienta para la inclusión Social desde los diferentes enfoques Poblacionales Cartagena de Indias	630.061.477,00	630.061.477,00	224.879.768,00	35,69%
2.3.4301.1604.2021130010011	Integración Comunitaria a través del Deporte como Herramienta para la inclusión Social desde los diferentes enfoques Poblacionales Cartagena de Indias	857.478.778,00	857.478.778,00	0,00	0,00%
2.3.4301.1604.2021130010011	Integración Comunitaria a través del Deporte como Herramienta para la inclusión Social desde los diferentes enfoques Poblacionales Cartagena de Indias	563.052.595,00	563.052.595,00	283.734.094,00	50,39%
2.3.4301.1604.2021130010011	Integración Comunitaria a través del Deporte como Herramienta para la inclusión Social desde los diferentes enfoques Poblacionales Cartagena de Indias	0,00	387.505.076,31	0,00	0,00%
2.3.4301.1604.2021130010230	Recreación Comunitaria y Aprovechamiento del tiempo libre, como mecanismo de cohesión e Integración social en el	2.006.706.049,00	2.006.706.049,00	994.990.667,00	49,58%



Rubro Presupuestal	Nombre Rubro	Apropiación Inicial	Apropiación Definitiva	Ejecución	% Ejecución
	Distrito de Cartagena de Indias				
2.3.4301.1604.2021130010230	Recreación Comunitaria y Aprovechamiento del tiempo libre, como mecanismo de cohesión e Integración social en el Distrito de Cartagena de Indias	479.441.153,00	479.441.153,00	302.663.400,00	63,13%
2.3.4301.1604.2021130010230	Recreación Comunitaria y Aprovechamiento del tiempo libre, como mecanismo de cohesión e Integración social en el Distrito de Cartagena de Indias	651.683.871,00	651.683.871,00	0,00	0,00%
2.3.4301.1604.2021130010230	Recreación Comunitaria y Aprovechamiento del tiempo libre, como mecanismo de cohesión e Integración social en el Distrito de Cartagena de Indias	875.581.025,00	875.581.025,00	692.327.267,00	79,07%
2.3.4302	Formación y Preparación de Deportistas	2.797.573.420,00	3.836.338.015,29	1.258.791.200,00	32,81%
2.3.4302.1604	Recreación y Deporte	2.797.573.420,00	3.836.338.015,29	1.258.791.200,00	32,81%
2.3.4302.1604.2021130010038	Consolidación del sistema deportivo distrital mediante una estrategia de estímulos y/o apoyos a las organizaciones deportivas y deportistas de altos logros Cartagena de Indias	2.145.805.725,00	3.184.570.320,29	1.017.597.200,00	31,95%
2.3.4302.1604.2020130010038	Consolidación del sistema deportivo distrital mediante una estrategia de estímulos	651.683.871,00	651.683.871,00	216.000.000,00	33,14%



Rubro Presupuestal	Nombre Rubro	Apropiación Inicial	Apropiación Definitiva	Ejecución	% Ejecución
	y/o apoyos a las organizaciones deportivas y deportistas de altos logros Cartagena de Indias				
2.3.4302.1604.2020130010038	Consolidación del sistema deportivo distrital mediante una estrategia de estímulos y/o apoyos a las organizaciones deportivas y deportistas de altos logros Cartagena de Indias	1.494.121.854,00	1.494.121.854,00	801.597.200,00	53,65%
2.3.4302.1604.2021130010038	Consolidación del sistema deportivo distrital mediante una estrategia de estímulos y/o apoyos a las organizaciones deportivas y deportistas de altos logros Cartagena de Indias	0,00	305.535.810,29	0,00	0,00%
2.3.4302.1604.2021130010038	Consolidación del sistema deportivo distrital mediante una estrategia de estímulos y/o apoyos a las organizaciones deportivas y deportistas de altos logros Cartagena de Indias	0,00	20.048.488,00	0,00	0,00%
2.3.4302.1604.2021130010038	Consolidación del sistema deportivo distrital mediante una estrategia de estímulos y/o apoyos a las organizaciones deportivas y deportistas de altos logros Cartagena de Indias	0,00	257.180.297,00	0,00	0,00%
2.3.4302.1604.2021130010038	Consolidación del sistema deportivo distrital mediante	0,00	456.000.000,00	0,00	0,00%



Rubro Presupuestal	Nombre Rubro	Apropiación Inicial	Apropiación Definitiva	Ejecución	% Ejecución
	una estrategia de estímulos y/o apoyos a las organizaciones deportivas y deportistas de altos logros Cartagena de Indias				
2.3.4302.1604.2021130010270	Implementación del observatorio de ciencias aplicadas al deporte, la recreación, la actividad física y el aprovechamiento del tiempo libre en el Distrito de Cartagena de Indias	651.767.695,00	651.767.695,00	241.194.000,00	37,01%
2.3.4302.1604.2021130010270	Implementación del Observatorio de ciencias aplicadas al Deporte la Recreación la Actividad física y el Aprovechamiento del tiempo libre en el distrito de Cartagena de Indias	26.623.498,00	26.623.498,00	0,00	0,00%
2.3.4302.1604.2021130010270	Implementación del Observatorio de ciencias aplicadas al Deporte la Recreación la Actividad física y el Aprovechamiento del tiempo libre en el distrito de Cartagena de Indias	12.700.000,00	12.700.000,00	0,00	0,00%
2.3.4302.1604.2021130010270	Implementación del Observatorio de ciencias aplicadas al Deporte la Recreación la Actividad física y el Aprovechamiento del tiempo libre en el distrito de Cartagena de Indias	191.966.182,00	191.966.182,00	0,00	0,00%



Rubro Presupuestal	Nombre Rubro	Apropiación Inicial	Apropiación Definitiva	Ejecución	% Ejecución
2.3.4302.1604.2021130010270	Implementación del Observatorio de ciencias aplicadas al Deporte la Recreación la Actividad física y el Aprovechamiento del tiempo libre en el distrito de Cartagena de Indias	45.229.000,00	45.229.000,00	0,00	0,00%
2.3.4302.1604.2021130010270	Implementación del Observatorio de ciencias aplicadas al Deporte la Recreación la Actividad física y el Aprovechamiento del tiempo libre en el distrito de Cartagena de Indias	375.249.015,00	375.249.015,00	241.194.000,00	64,28%

Fuente: Dirección Administrativa y financiera – IDER

De lo anterior se tiene que a corte de 30 de junio se registra una ejecución presupuestal de los programas de inversión equivalente a **\$ 16.334,66** millones de pesos, lo que representa el **44,32%** de los recursos apropiados para este concepto.

Es preciso anotar que la apropiación definitiva incluye los recursos incorporados a través de la resolución N° 02 de enero 06 de 2023, *“por medio de la cual se incorporan recursos del plan de inversiones de la vigencia 2022 en el presupuesto general del Instituto de Deporte y Recreación - IDER para la vigencia fiscal 2023, de acuerdo con lo aprobado en el acuerdo distrital no. 104 del 16 de diciembre de 2022, y se dictan otras disposiciones”* correspondientes a las vigencia futuras aprobadas por valor de **\$3.687,73** millones de pesos para el desarrollo de acciones en el marco del proyecto de inversión *“Conservación, Mantenimiento y Mejoramiento de los Escenarios Deportivos de la ciudad como estrategia de preservación del patrimonio material del Distrito de Cartagena de Indias”*.

Adicionalmente, se precisa que esta información incluye la incorporación realizada a través de la resolución N° 150 de 29 de mayo de 2023 *“por medio de la cual se realiza una incorporación en el presupuesto del ingresos y gastos del Instituto Distrital de Deporte y Recreación – IDER, vigencia fiscal 2023, según Acuerdo Distrital N° 120 del 23 de mayo de 2023 y*

al Decreto distrital N° 0726 del 24 de mayo de 2023, y se dictan otras disposiciones” por valor de **\$12.474.44** millones de pesos.

Por otra parte, se presentan las ejecuciones asociadas a las reservas de recursos de inversión, constituidas mediante resolución N° 006 de 20 de enero de 2023:

Tabla 26. Ejecución presupuestal del reservas de inversión 2022

Rubro Presupuestal	Nombre Rubro	Apropiación Inicial	Apropiación Definitiva	Ejecución	% Ejecución
2.3.4301.160 4.202013001 0036-025	Conservación, mantenimiento y mejoramiento de los escenarios deportivos de la ciudad como estrategia de preservación del patrimonio material del distrito de Cartagena de indias.	0,00	166.533.778,34	166.533.778,34	100,00%
2.3.4301.160 4.202013001 0036-059	Conservación, mantenimiento y mejoramiento de los escenarios deportivos de la ciudad como estrategia de preservación del patrimonio material del distrito de Cartagena de indias.	0,00	27.748.404,06	27.748.404,06	100,00%
2.3.4301.160 4.202013001 0036-097	Conservación, mantenimiento y mejoramiento de los escenarios deportivos de la ciudad como estrategia de preservación del patrimonio material del distrito de Cartagena de indias.	0,00	277.946.142,00	277.946.142,00	100,00%
2.3.4301.160 4.202013001 0053-025	Desarrollo de la escuela de iniciación y formación deportiva eifd en el distrito de Cartagena de indias	0,00	240.265.349,00	240.265.349,00	100,00%
2.3.4301.160 4.202013001 0053-097	Desarrollo de la escuela de iniciación y formación deportiva eifd en el distrito de Cartagena	0,00	3.443.312,00	3.443.312,00	100,00%
2.3.4301.160 4.202013001 0053-130	Desarrollo de la escuela de iniciación y formación deportiva - eifd en el distrito de Cartagena de indias - déficit	0,00	92.772.606,00	92.772.606,00	100,00%

Rubro Presupuestal	Nombre Rubro	Apropiación Inicial	Apropiación Definitiva	Ejecución	% Ejecución
2.3.4301.160 4.202013001 0055-025	Mejoramiento de los estilos de vida mediante la promoción masiva de una vida activa de la ciudadanía en el distrito de Cartagena de indias	0,00	89.080.827,19	89.080.827,19	100,00%
2.3.4301.160 4.202013001 0055-059	Mejoramiento de los estilos de vida mediante la promoción masiva de una vida activa de la ciudadanía en el distrito de Cartagena de indias	0,00	4.816.216,00	4.816.216,00	100,00%
2.3.4301.160 4.202013001 0055-097	Mejoramiento de los estilos de vida mediante la promoción masiva de una vida activa de la ciudadanía en el distrito de Cartagena de indias	0,00	5.010.450,00	5.010.450,00	100,00%
2.3.4301.160 4.202013001 0194-059	Fortalecimiento del deporte estudiantil mediante la implementación de los juegos intercolegiados y universitarios en el distrito de Cartagena de indias	0,00	45.154.614,52	45.154.614,52	100,00%
2.3.4301.160 4.202013001 0194-097	Fortalecimiento del deporte estudiantil mediante la implementación de los juegos intercolegiados y universitarios en el distrito de Cartagena de indias	0,00	900.000,00	900.000,00	100,00%
2.3.4301.160 4.202113001 0011-059	Integración comunitaria a través del deporte como herramienta para la inclusión social desde los diferentes enfoques poblacionales Cartagena de indias	0,00	160.010.954,00	160.010.954,00	100,00%
2.3.4301.160 4.202113001 0011-097	Integración comunitaria a través del deporte como herramienta para la inclusión social desde los diferentes enfoques poblacionales Cartagena de indias	0,00	258.290.658,85	258.290.658,85	100,00%
2.3.4301.160 4.202113001 0230-025	Recreación comunitaria y aprovechamiento del tiempo libre, como mecanismo de cohesión e	0,00	150.757.594,14	150.757.594,14	100,00%



Rubro Presupuestal	Nombre Rubro	Apropiación Inicial	Apropiación Definitiva	Ejecución	% Ejecución
	integración social en el distrito de Cartagena de indias				
2.3.4301.160 4.202113001 0230-059	Recreación comunitaria y aprovechamiento del tiempo libre, como mecanismo de cohesión e integración social en el distrito de Cartagena de indias	0,00	9.588.000,00	9.588.000,00	100,00%
2.3.4301.160 4.202113001 0230-097	Recreación comunitaria y aprovechamiento del tiempo libre, como mecanismo de cohesión e integración social en el distrito de Cartagena de indias	0,00	9.860.000,00	9.860.000,00	100,00%
2.3.4302.160 4.202013001 0038-059	Consolidación del sistema deportivo distrital mediante una estrategia de estímulos y/o apoyos a las organizaciones deportivas y deportistas de altos logros-0 Cartagena de indias	0,00	111.796.279,00	111.796.279,00	100,00%
2.3.4302.160 4.202113001 0038-025	Consolidación del sistema deportivo distrital mediante una estrategia de estímulos y/o apoyos a las organizaciones deportivas y deportistas de altos logros Cartagena de indias	0,00	163.204.188,59	163.204.188,59	100,00%
2.3.4302.160 4.202113001 0038-097	Consolidación del sistema deportivo distrital mediante una estrategia de estímulos y/o apoyos a las organizaciones deportivas y deportistas de altos logros Cartagena de indias	0,00	103.513.000,00	103.513.000,00	100,00%
2.3.4302.160 4.202113001 0270-025	Implementación del observatorio de ciencias aplicadas al deporte, la recreación, la actividad física y el aprovechamiento del tiempo libre en el distrito de Cartagena de indias	0,00	98.755.184,40	98.755.184,40	100,00%



Rubro Presupuestal	Nombre Rubro	Apropiación Inicial	Apropiación Definitiva	Ejecución	% Ejecución
2.3.4302.160 4.202113001 0270-097	Implementación del observatorio de ciencias aplicadas al deporte. La recreación. La actividad física y el aprovechamiento del tiempo libre en el distrito de Cartagena de indias	0,00	2.034.149,00	2.034.149,00	100,00%
Total		0,00	2.021.481.707,09	2.021.481.707,09	100%

Fuente: Dirección Administrativa y financiera – IDER

Teniendo en cuenta la tabla anterior, se observa que a corte de febrero 15 de 2022 se registra una ejecución del 100% de las reservas, equivalente a \$ **2.021,48** millones de pesos.



3.1.3. Ejecución presupuestal totalizada a corte junio de 2023

La siguiente tabla presenta la ejecución presupuestal totalizada:

Tabla 27. Ejecución presupuestal totalizada

CONCEPTO DE GASTO	APROPIACIÓN INICIAL 2023	APROPIACIÓN DEFINITIVA 2023	EJECUCIÓN TOTAL	% EJECUCIÓN
FUNCIONAMIENTO	6.777.068.098	6.781.651.136	4.022.965.008	59,32%
Recursos funcionamiento 2023	6.777.068.098	6.777.068.098	4.018.381.970	59,29%
Reservas	0	4.583.038	4.583.038	100,00%
INVERSION	20.692.884.749	38.876.539.650	18.356.146.992	47,22%
Ejecución presupuestal Plan de Acción 2023	20.692.884.749	36.855.057.943	16.334.665.285	44,32%
Plan de saneamiento parcial	0	0	0	0,00%
Reservas	0	2.021.481.707	2.021.481.707	100,00%
TOTAL	27.469.952.847	45.658.190.786	22.379.112.000	49,01%

Fuente: Dirección Administrativa y financiera – IDER

De la tabla anterior se registra que la ejecución presupuestal acumulada a corte de 30 de junio corresponde a **\$22.379,11** millones de pesos, lo que representa una ejecución del **49,01%** del total de los recursos. Es importante aclarar que esta cifra incluye **\$2.026,06** millones de pesos de reservas, constituidas mediante resolución N° 006 de 20 enero de 2023.

3.1.4. Informe de Ingresos a corte 30 de junio de 2023

A continuación, se relacionan los ingresos recibidos por parte del IDER a corte de 30 de junio de 2023.

Tabla 28. Informe de Ingresos a corte 30 de junio de 2023

FUENTES DE INGRESO	APROPIACION INICIAL	ADICIONES	APROPIACION FINAL	INGRESOS EJECUTADOS	% EJECUCION INGRESOS	INGRESOS CERTIFICADOS SHD	% EJECUCION INGRESOS CERTIFICADOS SHD
INGRESOS CORRIENTES Y RECURSOS DE CAPITAL	27.469.952.847,00	16.162.173.193,58	43.632.126.040,58	19.875.256.620,83	45,6%	23.373.810.534,63	53,6%
INGRESOS CORRIENTES	27.443.329.349,00	12.474.445.923,58	39.917.775.272,58	16.053.767.771,55	40,2%	19.552.321.685,35	49,0%
INGRESOS NO TRIBUTARIOS	27.443.329.349,00	12.474.445.923,58	39.917.775.272,58	16.053.767.771,55	40,2%	19.552.321.685,35	49,0%
ESPECTACULOS PUBLICOS (024) - 1.2.3.1.12-024 - IMPUESTO DE ESPECTACULOS PUBLICOS NACIONAL IDER	12.700.000,00	0,00	12.700.000,00	36.721.985,00	289,1%	36.721.985,00	289,1%
Vigencia Actual	12.700.000,00	0,00	12.700.000,00	36.721.985,00	289,1%	36.721.985,00	289,1%
Vigencias Anteriores	0,00	0,00	0,00	0,00	0,0%	0,00	0,0%
Devoluciones	0,00	0,00	0,00	0,00	0,0%	0,00	0,0%
INGRESOS CORRIENTES DE LIBRE DESTINACION (001) 1.2.1.0.00-001 - ICLD	6.647.777.818,00	4.700.000.000,00	11.347.777.818,00	2.370.307.927,72	20,9%	2.370.307.927,72	20,9%
Vigencia Actual	6.647.777.818,00	0,00	6.647.777.818,00	2.370.307.927,72	35,7%	2.370.307.927,72	35,7%
Vigencias Anteriores	0,00	4.700.000.000,00	4.700.000.000,00	0,00	0,0%	0,00	0,0%



FUENTES DE INGRESO	APROPIACION INICIAL	ADICIONES	APROPIACION FINAL	INGRESOS EJECUTADOS	% EJECUCION INGRESOS	INGRESOS CERTIFICADOS SHD	% EJECUCION INGRESOS CERTIFICADOS SHD
Devoluciones	0,00	0,00	0,00	0,00	0,0%	0,00	0,0%
ARRENDAMIENTO ESCENARIOS DEPORTIVOS (135) 1.2.3.2.09-135 - VENTA DE BIENES Y SERVICIOS IDER	129.290.280,00	0,00	129.290.280,00	105.538.082,60	81,6%	105.538.082,60	81,6%
Vigencia Actual	129.290.280,00	0,00	129.290.280,00	105.538.082,60	81,6%	105.538.082,60	81,6%
Vigencias Anteriores	0,00	0,00	0,00	0,00	0,0%	0,00	0,0%
Devoluciones		0,00	0,00	0,00	0,0%	0,00	0,0%
VENTA DE SERVICIOS (012)	0,00	0,00	0,00	0,00	0,0%	0,00	0,0%
Vigencia Actual	0,00	0,00	0,00	0,00	0,0%	0,00	0,0%
Vigencias Anteriores	0,00	0,00	0,00	0,00	0,0%	0,00	0,0%
Devoluciones		0,00	0,00	0,00	0,0%	0,00	0,0%
FONDO ICA (097) 1.2.2.0.00-097 - ICDE IDER 3% ICA	12.449.949.134,00	3.124.588.178,11	15.574.537.312,11	9.958.162.804,40	63,9%	10.399.701.996,54	66,8%
Vigencia Actual	12.449.949.134,00	0,00	12.449.949.134,00	9.958.162.804,40	80,0%	10.399.701.996,54	83,5%
Vigencias Anteriores - reasignación	0,00	3.124.588.178,11	3.124.588.178,11	0,00	0,0%	0,00	0,0%
Devoluciones		0,00	0,00	0,00	0,0%	0,00	0,0%
PARTICIPACION INGRESOS CORRIENTE DE LA NACION SGP (059) 1.2.4.3.01-059 - SGP DEPORTE	3.429.915.117,00	1.311.111.562,23	4.741.026.679,23	650.000.000,00	13,7%	1.143.305.039,00	24,1%
Vigencia Actual	3.429.915.117,00	0,00	3.429.915.117,00	650.000.000,00	19,0%	1.143.305.039,00	33,3%
Vigencias Anteriores - reasignación	0,00	1.311.111.562,23	1.311.111.562,23	0,00	0,0%	0,00	0,0%
Devoluciones	0,00	0,00	0,00	0,00	0,0%	0,00	0,0%



FUENTES DE INGRESO	APROPIACION INICIAL	ADICIONES	APROPIACION FINAL	INGRESOS EJECUTADOS	% EJECUCION INGRESOS	INGRESOS CERTIFICADOS SHD	% EJECUCION INGRESOS CERTIFICADOS SHD
RENDIMIENTOS FINANCIEROS SGP (122) 1.3.2.2.08-122 - RF SGP DEPORTE	60.000.000,00	127.152.001,43	187.152.001,43	0,00	0,0%	0,00	0,0%
Vigencia Actual	60.000.000,00	0,00	60.000.000,00	0,00	0,0%	0,00	0,0%
Vigencias Anteriores	0,00	127.152.001,43	127.152.001,43	0,00	0,0%	0,00	0,0%
Devoluciones	0,00	0,00	0,00	0,00	0,0%	0,00	0,0%
TASA PRO DEPORTE Y RECREACION(025) 1.2.3.2.05-025 - OTRAS TASAS Y DERECHOS ADMINISTRATIVOS TASA PRODEPORTE	4.668.468.000,00	3.211.594.181,81	7.880.062.181,81	2.933.036.971,83	37,2%	5.496.746.654,49	69,8%
Vigencia Actual	4.668.468.000,00	0,00	4.668.468.000,00	2.933.036.971,83	62,8%	5.496.746.654,49	117,7%
Vigencias Anteriores	0,00	3.211.594.181,81	3.211.594.181,81	0,00	0,0%	0,00	0,0%
Devoluciones	0,00	0,00	0,00	0,00	0,0%	0,00	0,0%
RENDIMIENTOS FINANCIEROS ICAT 3% (146)	0,00	0,00	0,00	0,00	0,0%	0,00	0,0%
Vigencia Actual	0,00	0,00	0,00	0,00	0,0%	0,00	0,0%
Vigencias Anteriores	0,00	0,00	0,00	0,00	0,0%	0,00	0,0%
Devoluciones	0,00	0,00	0,00	0,00	0,0%	0,00	0,0%
OTRAS TRANSFERENCIAS	45.229.000,00	0,00	45.229.000,00	0,00	0,0%	0,00	0,0%
ALCALDIA	0,00	0,00	0,00	0,00	0,0%	0,00	0,0%
Plan de Saneamiento Fiscal	0,00	0,00	0,00	0,00	0,0%	0,00	0,0%
GOBERNACION 1.2.3.3.01-092 - PARTICIPACIONES DISTINTAS DEL SGP (IMPUESTO AL CONSUMO DE CIGARRILLOS Y TABACO)	45.229.000,00	0,00	45.229.000,00	0,00	0,0%	0,00	0,0%



FUENTES DE INGRESO	APROPIACION INICIAL	ADICIONES	APROPIACION FINAL	INGRESOS EJECUTADOS	% EJECUCION INGRESOS	INGRESOS CERTIFICADOS SHD	% EJECUCION INGRESOS CERTIFICADOS SHD
Imputabaco	45.229.000,00	0,00	45.229.000,00	0,00	0,0%	0,00	0,0%
CONVENIOS (005)	0,00	0,00	0,00	0,00	0,0%	0,00	0,0%
Vigencia Actual	0,00	0,00	0,00	0,00	0,0%	0,00	0,0%
Vigencias Anteriores	0,00	0,00	0,00	0,00	0,0%	0,00	0,0%
RECURSOS DE CAPITAL (11)	26.623.498,00	3.687.727.270,00	3.714.350.768,00	3.821.488.849,28	102,9%	3.821.488.849,28	102,9%
RENDIMIENTOS FINANCIEROS 1.3.2.3.05-011 - OTROS RENDIMIENTOS FINANCIEROS IDER	26.623.498,00	0,00	26.623.498,00	133.761.579,28	502,4%	133.761.579,28	502,4%
RENDIMIENTOS VIGENCIAS ANTERIORES	0,00	0,00	0,00	0,00	0,0%	0,00	0,0%
RECURSOS DEL BALANCE (11)	0,00	3.687.727.270,00	3.687.727.270,00	3.687.727.270,00	100,0%	3.687.727.270,00	100,0%
INGRESOS CORRIENTES DE LIBRE DESTINACION (001)	0,00	0,00	0,00	0,00	0,0%	0,00	0,0%
SGP DEPORTES (059)	0,00	1.000.000.000,00	1.000.000.000,00	1.000.000.000,00	100,0%	1.000.000.000,00	100,0%
FONDO ICA (097)	0,00	2.687.727.270,00	2.687.727.270,00	2.687.727.270,00	100,0%	2.687.727.270,00	100,0%

Fuente: Dirección Administrativa y financiera – IDER

A corte de 30 de junio de 2023, se observa que la ejecución de ingresos corresponde a **45,6%** del presupuesto total. Esta cifra no incluye recursos de reservas 2022.



3.2. Estado de situación financiera a junio 30 de 2023

A continuación se presenta un análisis comparativo entre el reporte obtenido del balance general a junio 30 de las vigencias 2022 y 2023, con el fin de evaluar la situación financiera del Instituto.

Tabla 29. Estado de situación financiera comparativo 2023 - 2022

ESTADO DE SITUACION FINANCIERA COMPARATIVO A JUNIO 2023 – 2022 (Cifras en millones de pesos)				
	Junio 2023	Junio 2022	Diferencia	% Variación
ACTIVO	28.238,49	16.793,28	11.445,21	68,15%
Corriente	27.348,89	16.394,19	10.954,70	66,82%
No corrientes	889,60	399,09	490,51	122,91%
TOTAL ACTIVO	28.238,49	16.793,28	11.445,21	68,15%
PASIVO	4.080,94	4.443,54	-362,59	-8,16%
PATRIMONIO	24.157,55	12.349,74	11.807,81	95,61%
TOTAL PASIVO Y PATRIMONIO	28.238,49	16.793,28	11.445,21	68,15%

Fuente: Dirección Administrativa y financiera – IDER

La tabla anterior presenta un balance positivo de la situación financiera del Instituto registrando un aumento de los activos equivalente a **\$11.445,21** millones de pesos, lo que representa una variación porcentual de **68,15%**.

Así mismo se evidencia una recuperación del patrimonio del IDER pasando de **\$12.349,74** en la vigencia 2022 a **\$24.157,55** millones de pesos para junio 2023. Así mismo se registra una disminución de los pasivos en un **-8,16%**.

3.3. Estado de Resultados a junio 30 de 2023

A continuación, se presenta un análisis comparativo entre el reporte obtenido del estado de resultados a corte 30 de junio de las vigencias 2023 y 2022.

Tabla 30. Estado de Resultados comparativo 2023 - 2022

ESTADO DE RESULTADOS COMPARATIVO A 30 DE JUNIO DE 2023 – 2022 (Cifras en millones de pesos)				
	JUNIO 2023	JUNIO 2022	DIFERENCIA	% DIF
Ingresos Operacionales	20.080,48	13.691,96	6.388,52	46,66%
Gastos Operacionales	9.886,13	9.787,53	98,61	1,01%
EXCEDENTE (DEFICIT) OPERACIONAL	10.194,35	3.904,44	6.289,92	161,10%
Gastos depreciaciones	67,92	67,92	0,00	0,00%
Otros Gastos	24,23	13,37	10,86	81,27%
EXCEDENTE (DEFICIT) DEL EJERCICIO	10.102,20	3.823,15	6.279,05	164,24%

Fuente: Dirección Administrativa y financiera – IDER

La tabla anterior presenta un balance positivo de la situación financiera del Instituto registrando un excedente operacional de \$ **10.194,35** millones de pesos para la vigencia 2023, equivalente a una variación del 161,10% frente a la vigencia anterior. Así mismo, se evidencia un reporte positivo en el resultado del ejercicio del IDER correspondiente a \$**10.102,20** millones de pesos para el año 2023, lo que representa una variación del 164,24% frente al 2022.

3.4. Indicadores financieros a junio 30 de 2023

A continuación se presenta el reporte tres (3) indicadores financieros (liquidez, endeudamiento y capital de trabajo) a corte 30 de junio de 2023, cada uno de los cuales permiten evaluar el estado financiero del Instituto. Lo anterior, en comparación con los resultados registrados en junio de la vigencia anterior.

Tabla 31. Indicadores financieros comparativo junio 2023 - junio 2022

INDICES FINANCIEROS	JUNIO 2023	JUNIO 2022
Liquidez (Razón Corriente)	6,70	3,69
Nivel de endeudamiento %	14,45%	24,46%

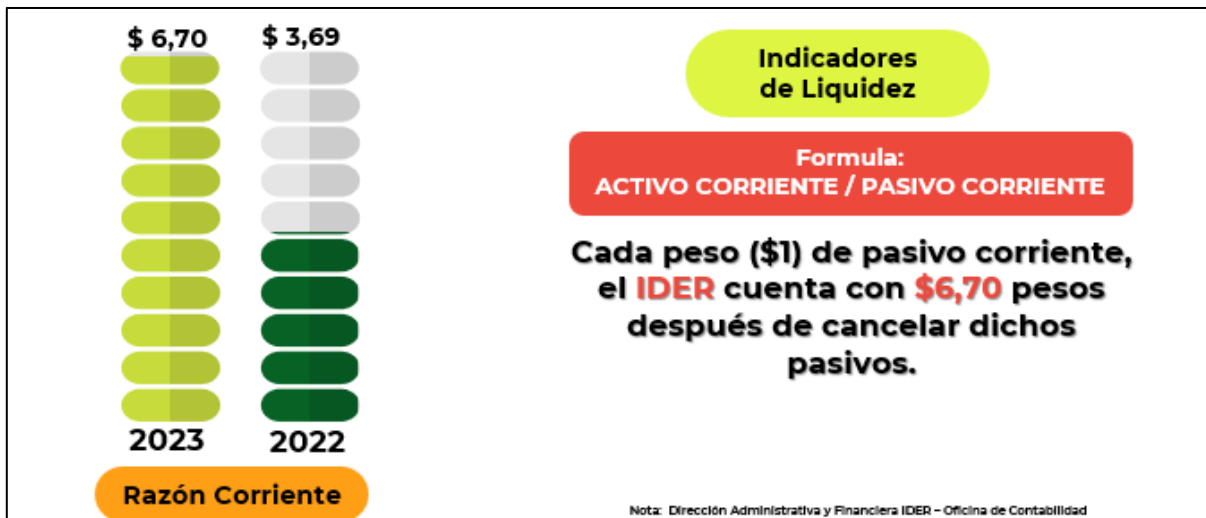
INDICES FINANCIEROS	JUNIO 2023	JUNIO 2022
Capital de trabajo (millones de pesos)	\$23.268	\$11.951

Fuente: Dirección Administrativa y financiera – IDER

De acuerdo con la tabla anterior, se puede afirmar que el IDER ha mejorado su estado financiero con respecto a la vigencia anterior. Esto se evidencia en el aumento de la liquidez, la disminución del nivel de endeudamiento y la recuperación del capital de trabajo.

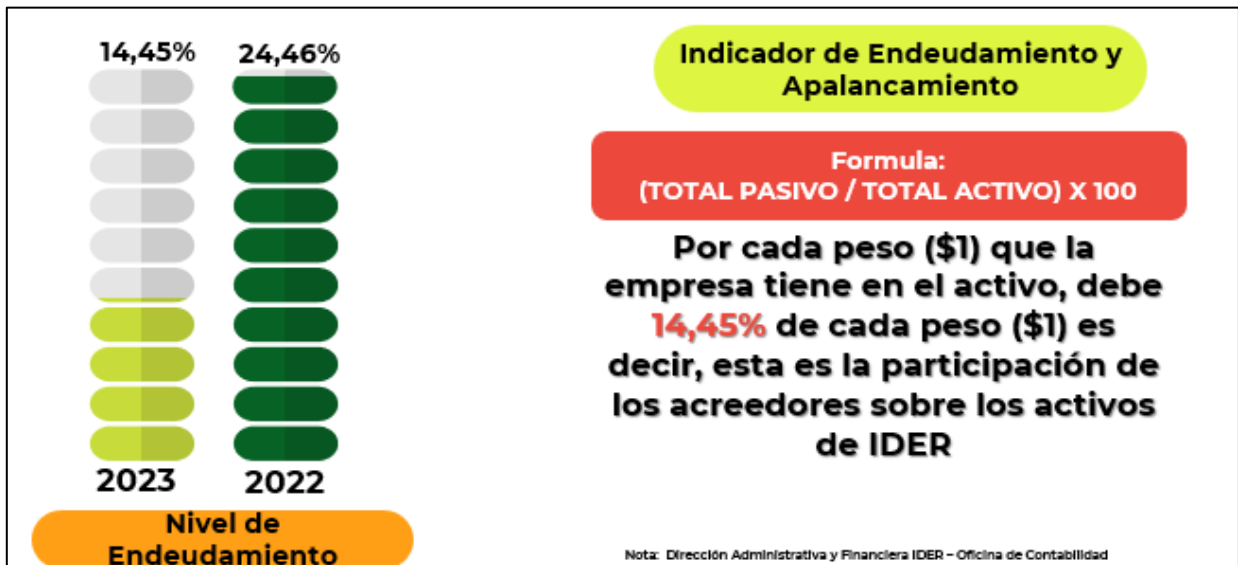
Adicionalmente, se presenta las gráficas con el análisis para cada uno de los indicadores:

Ilustración 1. Gráfica Razón Corriente



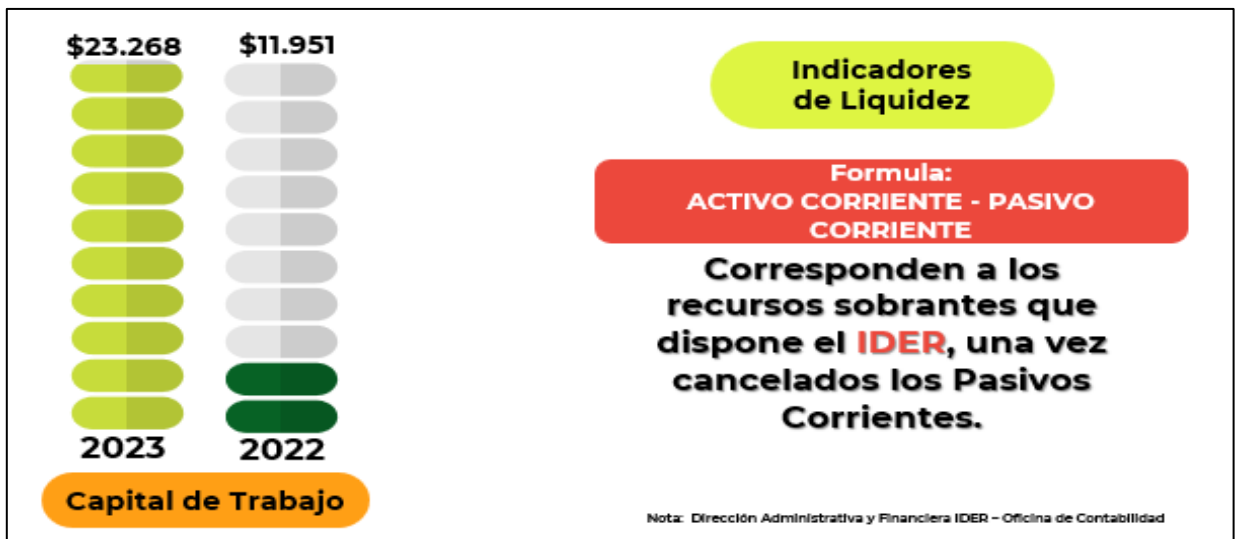
Fuente: Dirección Administrativa y financiera – IDER

Ilustración 2. Gráfica Nivel de Endeudamiento



Fuente: Dirección Administrativa y financiera – IDER

Ilustración 3. Gráfica Capital de Trabajo



Fuente: Dirección Administrativa y financiera – IDER

4

COMPONENTE JURÍDICO



4. COMPONENTE JURÍDICO

4.1. Ejecución contractual a junio 2023

A continuación se presenta el reporte de contratación a corte junio 30 de 2023, relacionando los contratos de prestación de servicios profesionales y los de bienes y servicios.

4.1.1. *Contratación prestación de servicios profesionales y de apoyo a la gestión.*

En el año 2023, el inicio de la contratación fue desde el 10 de enero de dicha anualidad, teniendo en cuenta los diferentes pronunciamientos del Gobierno Nacional y de Colombia Compra Eficiente respecto de lineamientos, específicamente, la vigencia o plazo de ejecución para la contratación de prestaciones de servicios profesionales y de apoyo a la gestión, respecto de la iniciativa del Gobierno para ejecutar el Plan de Formalización de Empleo Público.

Una vez unificada la postura del Distrito referente a las directrices impartidas por el nivel nacional, se adelantó la ejecución de la contratación de conformidad con el cronograma planteado por el IDER para la vigencia 2023.

A saber, a corte 30 de junio de 2023, el Instituto Distrital de Deporte y Recreación -IDER suscribió un total de 417 contratos de prestación de servicios profesionales y apoyo a la gestión por un valor de **(\$10.475.845.290)**. El plazo inicial de ejecución de estos corresponde a 4 meses para aquellos cuya fuente de financiación es funcionamiento y 11 meses promedio, para los correspondientes a inversión. En esta versión se incluyen los nuevos contratos para continuar con las acciones de funcionamiento del Instituto.

Es importante señalar que, de estos 417 contratos, a corte 30 de junio de 2023, solo se encuentran en ejecución 373, esto debido a que a la fecha se liquidaron anticipadamente 7 contratos y 37 culminaron con ocasión a la finalización del plazo de ejecución.

4.1.1.1. *Contratos OPS 2023 fuente funcionamiento*

Se celebraron un total de 83 contratos cargados a la fuente de funcionamiento, correspondientes a 49 contratistas, discriminados por dependencias, así:

Tabla 32. Relación de contratistas funcionamiento corte junio 2023

CONTRATISTAS DE FUNCIONAMIENTO		
AREA	N° CONTRATOS	N° CONTRATISTAS
Jurídica	27	18
Almacén	5	3
Archivo	6	3
Comunicaciones	1	1
Contabilidad	5	3
Control Interno	5	3
Dirección	3	3
Financiera	13	7
Planeación	6	3
Sistemas	8	4
Talento Humano	4	2
Total Funcionamiento	83	50

Fuente: Oficina Asesora Jurídica

4.1.1.2. Contratos OPS 2023 fuente de inversión

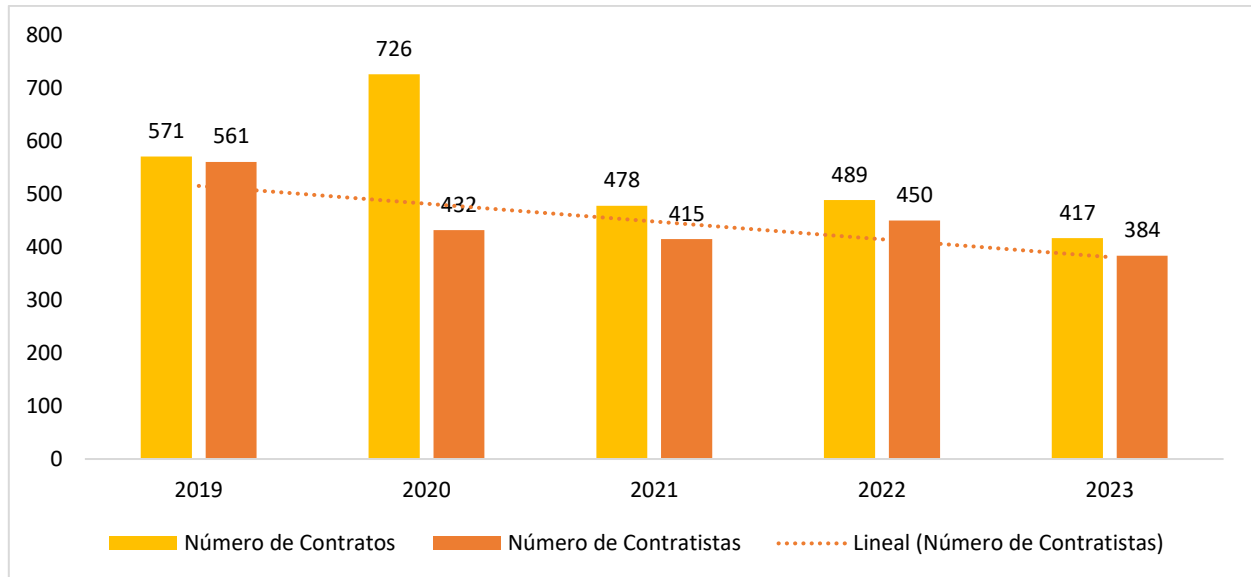
Se celebraron un total de 334 contratos cargados a la fuente de inversión, discriminados por dependencias, así:

N°	DEPENDENCIA-ÁREA	N° CONTRATOS	N° CONTRATISTAS
1	Infraestructura	108	108
2	Recreación	113	113
3	Deporte	108	108
4	Observatorio	5	5
TOTAL CONTRATOS INVERSIÓN		334	334

Fuente: Oficina Asesora Jurídica

En este orden de ideas, a continuación se presenta gráfica comparativa de la contratación de servicios profesionales y de apoyo a la gestión en las vigencias 2019 – 2023, destacando que para la presente anualidad se incluye la primera contratación cuya duración promedio es de 11 meses para inversión, 4 meses para funcionamiento y los nuevos contratos para continuar con las acciones de funcionamiento:

Ilustración 4. Comparativo Contratación OPS 2019 - 2023 junio



Fuente: Oficina Asesora Jurídica – IDER

4.1.2. Otros contratos bajo la modalidad de contratación directa

Por otra parte, diferente a OPS, se celebró contratación directa el 7 de febrero de 2023 para la Prestación de Servicios mediante la modalidad de Software como Servicio, para la puesta en servicio y el acceso a la plataforma SAFE WEB, que permite el registro, seguimiento y control de la contabilidad, presupuesto, tesorería, órdenes de pago, nómina, contratación y trazabilidad de cuentas, de acuerdo con la propuesta y las especificaciones técnicas, por la suma de **SESENTA MILLONES TRESCIENTOS SESENTA Y OCHO MIL PESOS M/CTE. (\$60.368.000)**

Adicionalmente, se han celebrado (4) contratos de Aprovechamiento Económico de Escenarios Deportivos y (12) contratos de arrendamiento, con base en lo contemplado en el Manual de Usos y Aprovechamiento Económico de las Unidades Deportivas administradas por el IDER adoptado con el Acuerdo 003 del 21 de diciembre de 2021, los cuales se relacionan a continuación:

Tabla 33. Contratos bajo Acuerdo 003 de 2021

No. DEL CONTRATO	TIPO DE CONTRATO	VALOR
371-2023	Contrato de arrendamiento	\$ 4.642.040,00
372-2023	Contrato de arrendamiento	\$ 594.663,00
390-2023	Contrato de arrendamiento	\$ 1.964.392,00
391-2023	Contrato de arrendamiento	\$ 2.113.056,00
392-2023	Aprovechamiento económico	\$ 75.988.488,00
393-2023	Contrato de arrendamiento	\$ 364.859,00
394-2023	Contrato de arrendamiento	\$ 1.953.963,00
398-2023	Contrato de arrendamiento	\$ 40.600.000,00
440-2023 / REAE-IDER- 003-2023	Aprovechamiento económico	\$ 2.923.200,00
446-2023	Aprovechamiento económico	\$ 2.630.880,00
451-2023	Aprovechamiento económico	\$ 30.450.000,00
450-2023	Contrato de arrendamiento	\$ 4.233.401,10
452-2023	Contrato de arrendamiento	\$ 14.293.844,40
453-2023	Contrato de arrendamiento	\$ 4.233.401,10
455-2023	Contrato de arrendamiento	\$ 11.201.982,00
456-2023	Contrato de arrendamiento	\$ 1.541.302,80
TOTAL		199.729.472,40

Fuente: Oficina Asesora Jurídica – IDER

4.1.3. Avances de la contratación de Bienes y Servicios del año 2023

Iniciada la vigencia 2023 para la ejecución de proyectos y planes estipulados a desarrollar durante esta, el Instituto Distrital de Deporte y Recreación -IDER estimó adelantar un total de 49 procesos contractuales que ascienden a la suma de DOCE MIL OCHOCIENTOS SETENTA Y UN MILLONES OCHOCIENTOS NOVENTA Y NUEVE MIL DOSCIENTOS SETENTA Y DOS PESOS M/CTE. (\$ 12.871.899.272).

No obstante, dadas las incorporaciones aprobadas, descritas en el componente financiero, se ajusta la programación de la contratación para un total de 53 procesos contractuales cuyo valor estimado corresponde a la suma de DIECISIETE MIL QUINIENTOS TRES MILLONES SEISCIENTOS DIECISÉIS MIL QUINIENTOS CINCUENTA Y NUEVE PESOS (\$17.503.616.559).

Al corte del primer semestre, de los 53 procesos planeados, 16 se encuentran adjudicados por un valor de (\$5.876.802.329,01) y 3 publicados y en trámite equivalentes a un valor estimado de (\$ 4.614.255.711,00), distinguidos así:

a) Procesos de Bienes y Servicios Adjudicados: Los procesos que aquí se relacionan, son aquellos que se encuentran debidamente contratados por el Instituto Distrital de Deporte y Recreación -IDER. La contratación de esos bienes y servicios se ha realizado a través de las diferentes modalidades y herramientas que la legislación contractual habilita para tal fin, tales como selección abreviada por Tienda Virtual del Estado Colombiano, Bolsa Mercantil, mínima cuantía, menor cuantía, licitación pública y concurso de méritos:

Tabla 34. Relación de contratación de Bienes y servicios adjudicada

ÍTEM	NO. DEL CONTRATO	FUENTE	CONCEPTO DEL GASTO	OBJETO	VALOR CONTRATADO	MODALIDAD	ESTADO / FECHA DE ADJUDICACIÓN
1	381-2023	REMUNERACIÓN SERVICIOS TÉCNICOS	INVERSIÓN	ADQUISICIÓN DE SERVICIOS DE SOFTWARE CONTABLE Y SERVICIOS	\$ 64.680.000,00	CONTRATACIÓN DIRECTA	EN EJECUCIÓN (07/02/2023)



ÍTEM	NO. DEL CONTRATO	FUENTE	CONCEPTO DEL GASTO	OBJETO	VALOR CONTRATADO	MODALIDAD	ESTADO / FECHA DE ADJUDICACIÓN
				ADMINISTRATIVOS (SAFE)			
2	OC 105476	TASA PRO DEPORTE Y RECREACIÓN	INVERSIÓN	SUMINISTRO DE COMBUSTIBLES Y LUBRICANTES	\$ 19.606.900,00	SELECCIÓN ABREVIADA CARACTERÍSTICAS TÉCNICAS UNIFORMES - ACUERDO MARCO DE PRECIOS	EN EJECUCIÓN (27/02/2023)
3	402-2023	TASA PRO DEPORTE Y RECREACIÓN	INVERSIÓN	ADQUISICIÓN DE QUIMICOS DE PISCINAS	\$ 111.506.093,79	SELECCIÓN ABREVIADA CARACTERÍSTICAS TÉCNICAS UNIFORMES - SUBASTA INVERSA	EN EJECUCIÓN (27/04/2023)
4	OC 109653	ICAT 3%	INVERSIÓN	ADQUISICIÓN DE MATERIALES DE FERRETERIA	\$ 195.999.872,00	SELECCIÓN ABREVIADA CARACTERÍSTICAS TÉCNICAS UNIFORMES - ACUERDO MARCO DE PRECIOS	EN EJECUCIÓN (18/05/2023)
5	403-2023	SGP DEPORTES	INVERSIÓN	ADQUISICIÓN DE AGROQUIMICOS	\$ 99.033.000,00	SELECCIÓN ABREVIADA CARACTERÍSTICAS TÉCNICAS UNIFORMES - SUBASTA INVERSA	EN EJECUCIÓN (27/04/2023)
6	401-2023	ICAT 3%	INVERSIÓN	CONTRATO COMISIONISTA DE BOLSA MERCANTIL	\$ 23.631.965,74	SELECCIÓN ABREVIADA CARACTERÍSTICAS	EN EJECUCIÓN (21/04/2023)



ÍTEM	NO. DEL CONTRATO	FUENTE	CONCEPTO DEL GASTO	OBJETO	VALOR CONTRATADO	MODALIDAD	ESTADO / FECHA DE ADJUDICACIÓN
				PARA SERVICIO DE VIGILANCIA		TÉCNICAS UNIFORMES - BOLSA MERCANTIL	
	54760453			OPERACIÓN BOLSA MERCANTIL PARA SERVICIO DE VIGILANCIA	\$ 1.168.323.844,25		EN EJECUCIÓN (12/05/2023)
7	OC 109029	ICLD	FUNCIONAMIENTO	SUMINISTRO DE ELEMENTOS DE CAFETERIA	\$ 4.153.625,00	MÍNIMA CUANTÍA - GRANDES SUPERFICIES	EN EJECUCIÓN (8/05/2023)
	OC 106514					SELECCIÓN ABREVIADA	EN EJECUCIÓN (21/03/2023)
8	OC 106596	ICLD	FUNCIONAMIENTO	ADQUISICION DE TINTAS Y TONER	\$ 18.262.961,72	CARACTERÍSTICAS TÉCNICAS UNIFORMES - ACUERDO MARCO DE PRECIOS	EN EJECUCIÓN (22/03/2023)
	OC 106672						EN EJECUCIÓN (23/03/2023)
9	399-2023	ICAT 3% / SGP DEPORTES	INVERSIÓN	LICITACIÓN 02 DE 2022 /VIGENCIAS FUTURAS (INTERVENCIÓN SAN FERNANDO, BOMBONERA Y BOCACHICA)	\$ 3.360.949.885,00	LICITACIÓN PÚBLICA	EN EJECUCIÓN (20/04/2023)
10	400-2023	ICAT 3% / SGP DEPORTES	INVERSIÓN	INTERVENTORÍA LICITACIÓN 02 DE 2022 /VIGENCIAS FUTURAS (INTERVENCIÓN SAN FERNANDO, BOMBONERA Y BOCACHICA)	\$ 233.132.685,00	CONCURSO DE MÉRITOS	EN EJECUCIÓN (21/04/2023)
11	OC 111178	ARRENDAMIENTOS	FUNCIONAMIENTO/ INVERSIÓN	PRESTACIÓN DEL SERVICIO DE TRANSPORTE	\$ 223.486.127,01	SELECCIÓN ABREVIADA TVEC	EN EJECUCIÓN (10/06/2023)



ÍTEM	NO. DEL CONTRATO	FUENTE	CONCEPTO DEL GASTO	OBJETO	VALOR CONTRATADO	MODALIDAD	ESTADO / FECHA DE ADJUDICACIÓN
				TERRESTRE AUTOMOTOR ESPECIAL DE PASAJEROS PARA EL DESARROLLO DE LAS ACTIVIDADES ADMINISTRATIVAS DEL IDER Y LA EJECUCIÓN DE LOS OBJETOS DE LOS PROYECTOS DE INVERSIÓN APROBADOS POR EL DISTRITO DE CARTAGENA PARA LA VIGENCIA 2023			
12	OC 112922 OC 112923	ICAT 3%	INVERSIÓN	ADQUISICIÓN DE EQUIPOS PARA EL MANTENIMIENTO DE LOS ESCENARIOS DEPORTIVOS DEL DISTRITO	\$ 25.799.100,0	SELECCIÓN ABREVIADA TVEC	EN EJECUCIÓN (12/07/2023)
13	439-2023	ICAT 3%	INVERSIÓN	PRESTACIÓN DE SERVICIOS PARA LA PRODUCCIÓN Y EMISIÓN DE PROGRAMAS, MICROPROGRAMAS DE TELEVISIÓN Y CLIPS AUDIOVISUALES RELACIONADOS CON LOS	\$ 168.400.000,00	SELECCIÓN ABREVIADA MENOR CUANTIA	FIRMADO 08/06/2023



ÍTEM	NO. DEL CONTRATO	FUENTE	CONCEPTO DEL GASTO	OBJETO	VALOR CONTRATADO	MODALIDAD	ESTADO / FECHA DE ADJUDICACIÓN
				OBJETIVOS Y ESTRATEGIAS QUE EL INSTITUTO DISTRITAL DE DEPORTE Y RECREACIÓN- IDER DESARROLLA EN VIRTUD DEL CUMPLIMIENTO DE LOS PROYECTOS DE INVERSIÓN CONTEMPLADOS EN EL PLAN DE DESARROLLO SALVEMOS JUNTOS A CARTAGENA 2020-2023			
14	442-2023	ICLD	FUNCIONAMIENTO	PRESTACIÓN DE SERVICIOS PARA REALIZAR EL INVENTARIO, AVALÚO, VALORIZACIÓN, ACTUALIZACIÓN, PLAQUETEO, MEDICIÓN POSTERIOR Y DETERIORO DE LOS BIENES MUEBLES DE PROPIEDAD, PLANTA Y EQUIPO DE PROPIEDAD DEL INSTITUTO DISTRITAL DE	\$ 44.277.817,50	SELECCIÓN ABREVIADA MENOR CUANTIA	EN TRÁMITE 20/06/2023



ÍTEM	NO. DEL CONTRATO	FUENTE	CONCEPTO DEL GASTO	OBJETO	VALOR CONTRATADO	MODALIDAD	ESTADO / FECHA DE ADJUDICACIÓN
				DEPORTE Y RECREACIÓN-IDER.			
15	448-2023	SGP DEPORTES	INVERSIÓN	PRESTACIÓN DEL SERVICIO DE TRANSPORTE PÚBLICO TERRESTRE AUTOMOTOR ESPECIAL DE CARGA PARA EL CUMPLIMIENTO DE ACTIVIDADES DEL ÁREA DE RECREACIÓN DEL INSTITUTO DISTRITAL DE DEPORTE Y RECREACIÓN-IDER	\$ 110.500.000,00	SELECCIÓN ABREVIADA MENOR CUANTIA	FIRMADO 12/07/2023
16	437-2023	ICLD	FUNCIONAMIENTO	PRESTACIÓN DE SERVICIOS PARA EL MANTENIMIENTO CORRECTIVO QUE INCLUYE REPROGRAMACIÓN DE LA PLANTA TELEFÓNICA DEL INSTITUTO DISTRITAL DE DEPORTE Y RECREACIÓN-IDER Y LA ADQUISICIÓN DE TELÉFONOS Y ACCESORIOS	\$ 5.058.452,00	MÍNIMA CUANTÍA	EN EJECUCIÓN 01/06/2023



ÍTEM	NO. DEL CONTRATO	FUENTE	CONCEPTO DEL GASTO	OBJETO	VALOR CONTRATADO	MODALIDAD	ESTADO / FECHA DE ADJUDICACIÓN
				NECESARIOS PARA EL FUNCIONAMIENTO DE ESTA.			
TOTAL					\$5.876.802.329,01		

Fuente: Oficina Asesora Jurídica

Ahora bien, estos contratos adjudicados, los podemos distinguir según su modalidad, de la siguiente forma:

AVANCES DE LA CONTRATACIÓN DE BIENES Y SERVICIOS 2023			
MODALIDAD CONTRACTUAL	No. DE CONTRATOS	VALOR	% RESPECTO DEL VALOR TOTAL ADJUDICADO
Selección abreviada – subasta inversa	2	210.539.093,79	3,6%
Mínima Cuantía Grandes superficies (Tienda Virtual)	1	4.153.625,00	0,1%
Licitación pública	1	3.360.949.885,00	57,2%
Concurso de méritos	1	233.132.685,00	4,0%
Selección abreviada Acuerdos Marco (Tienda Virtual)	5	483.154.960,73	8,2%
Selección Abreviada Bolsa Mercantil	1	1.191.955.809,99	20,3%
Contratación directa	1	64.680.000,00	1,1%
Selección Abreviada - Menor Cuantía	3	323.177.817,50	5,5%
Mínima Cuantía - Prestación de Servicios	1	5.058.452,00	0,1%
TOTAL	16	5.876.802.329,01	100,0%

Fuente: Oficina Asesora Jurídica



Se resalta que a corte junio de 2023, la entidad ha adelantado de selección a través de diferentes instrumentos en concordancia con las modificaciones introducidas por el Decreto 0310 de 2021, por ello, la presencia de contrataciones efectuadas través de acuerdos marco de precios (tienda virtual del estado colombiano) y bolsa mercantil.

b) Procesos de Bienes y Servicios en Trámite: Al corte de 30 de junio, el Instituto adelanta 3 procesos que a la fecha se encuentran publicados y surtiendo el trámite legal a fin de ser adjudicados de conformidad con el proceso de selección señalado para ello. Estos son:

ÍTEM	CONCEPTO DEL GASTO	DESCRIPCIÓN	VALOR ESTIMADO	MODALIDAD	FECHA DE PUBLICACIÓN
1	INVERSIÓN	OBRAS DE RECONSTRUCCIÓN E INTERVENCIÓN DE ESCENARIOS DEPORTIVOS DEL DISTRITO DE CARTAGENA DE INDIAS	\$ 907.147.416,00	LICITACIÓN PÚBLICA	04/05/2023
2	INVERSIÓN	OBRAS DE MANTENIMIENTO Y MEJORAMIENTO DE ESCENARIOS DEPORTIVOS DEL DISTRITO DE CARTAGENA DE INDIAS	\$ 3.638.744.795,00	LICITACIÓN PÚBLICA	30/06/2023
3	INVERSIÓN	INTERVENTORIA OBRA UNIDAD MÚLTIPLE EL CAMPESTRE 5TA ETAPA Y LA UNIDAD DEPORTIVA CANCHA MULTIPLE EL CARMELO	\$ 68.363.500,00	CONCURSO DE MÉRITO ABIERTO	29/05/2023
TOTAL			\$ 4.614.255.711,00		

Fuente: Oficina Asesora Jurídica

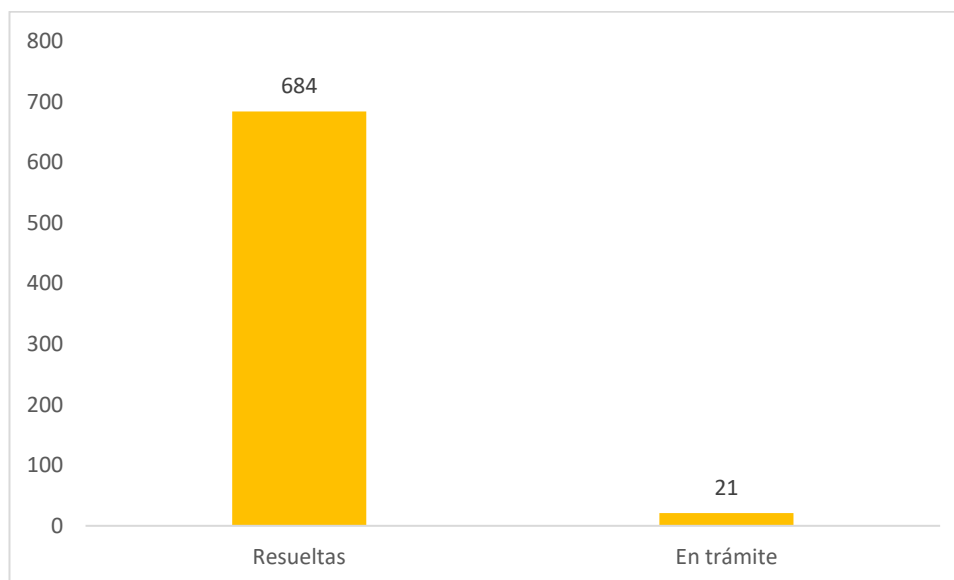


4.2. Balance de PQRSD a junio de 2023

En lo que va corrido del año 2023, hasta el 30 de junio, ante el Instituto Distrital de Deporte y Recreación – IDER, se han presentado un total de 705 peticiones, quejas, reclamos, denuncias y/o sugerencias, prevaleciendo la recepción a través de la página web, los correos electrónicos info@ider.gov.co y pqr@idercartagenadeindias.com y el nuevo aplicativo PQRSD de la página web institucional www.ider.gov.co

En este contexto, del total de peticiones, 684 PQRSD se encuentran debidamente resueltas y notificadas lo que corresponde al 97% del total; 21 PQRSD equivalentes al 3% se encuentran en trámite. Como se refleja en la siguiente gráfica:

Ilustración 5. Balance PQRSD 2023



Fuente: Oficina Asesora Jurídica

En cuanto al contenido de las solicitudes y peticiones presentadas por la ciudadanía, se observó una recurrencia en temas referente a la vinculación de Escuelas de Iniciación y Formación Deportiva, Prácticas deportivas para la población no favorecida con la Escuela de Iniciación y Formación Deportiva, Solicitud de implementación deportiva y apoyo económico para la realización de eventos deportivos, Información sobre trámite para acceso a escenarios deportivos, Quejas sobre utilización indebida de escenarios con permisos de Utilización, Solicitudes Manual de Usos y Escenarios Deportivos durante la vigencia de la Ley de Garantías, Solicitudes de mejoras de escenarios deportivos, Solicitud de apoyo para realización de actividades recreo deportivas, Información sobre reconocimiento deportivo y periodos administrativos de clubes, entre otros.

En procura de generar transparencia, conocimiento y hacer eficaz el proceso de control y vigilancia, el Instituto de manera bimensual genera informes de la PQRSD atendidas, así como un análisis sobre la procedencia de estas y el objeto de estas. Los informes se publican a través de los canales institucionales, principalmente en la página web <https://ider.gov.co/>, a efecto de que la comunidad tenga conocimiento de las gestiones realizadas en el Instituto y en especial dentro del procedimiento de PQRSD.

4.3. Reporte de avances en el proceso de Defensa Jurídica a junio 2023

Ahora, en lo que va corrido del año 2023, se han admitido un total de 4 procesos judiciales ante la Jurisdicción Contenciosa Administrativa. Estos cuatro procesos se surten por medio de los medios de control de nulidad y restablecimiento del derecho y acción popular. Estos se resumen así:

Tabla 35. Relación de procesos judiciales contencioso administrativo

TIPO DE ACCIÓN	No PROCESO	AUTORIDAD JUDICIAL QUE TRAMITA	CUANTÍA INICIAL DE LA DEMANDA	RESUMEN DEL HECHO GENERADOR	FECHA DE ADMISIÓN DE LA DEMANDA	DEMANDANTE	ESTADO ACTUAL
NULIDAD Y RESTABLECIMIENTO DEL DERECHO	00993-2020	JUZGADO DÉCIMO TERCERO ADMINISTRATIVO DEL CIRCUITO DE CARTAGENA	\$109.628.944	CONTRATO REALIDAD	31/01/2023	EMERSON SALCEDO D ANDREY	ADMISIÓN
ACCIÓN POPULAR	00448-2022	JUZGADO DÉCIMO ADMINISTRATIVO DE CARTAGENA	ND	DERECHOS COLECTIVOS / AMBIENTE SANO, VIDA DIGNA, SALUBRIDAD PÚBLICA, EQUILIBRIO ECOLÓGICO Y MANEJO Y APROVECHAMIENTO RACIONAL DE RECURSOS NATURALES	23/01/2023	DEFENSORÍA DEL PUEBLO REGIONAL BOLÍVAR	ADMISIÓN
NULIDAD Y RESTABLECIMIENTO DEL DERECHO	00432-2022	JUZGADO OCTAVO ADMINISTRATIVO DEL CIRCUITO DE CARTAGENA	\$314.314.505	CONTRATO REALIDAD	24/01/2023	MELBA ZULAI ALVAREZ YEPES	ADMISIÓN
NULIDAD Y RESTABLECIMIENTO DEL DERECHO	0041400-2023	JUZGADO QUINTO ADMINISTRATIVO DEL	ND	CONTRATO REALIDAD	24/05/2023	MARCOS ROCHA GUERRERO	ADMISIÓN

TIPO DE ACCIÓN	No PROCESO	AUTORIDAD JUDICIAL QUE TRAMITA	CUANTÍA INICIAL DE LA DEMANDA	RESUMEN DEL HECHO GENERADOR	FECHA DE ADMISIÓN DE LA DEMANDA	DEMANDANTE	ESTADO ACTUAL
DERECHO		CIRCUITO DE CARTAGENA					

Fuente: Oficina Asesora Jurídica

Con relación a las causas o razones que motivan el ejercicio de una acción judicial en contra de este Instituto durante la vigencia 2023, podemos observar que principalmente obedece a la reclamación para el reconocimiento de contrato realidad y la presunta violación a derechos colectivos

En cuanto a las acciones constitucionales, se tiene que lo que va corrido de la vigencia actual, se vinculó al Instituto en 7 trámites tutelares, cuyo estado se relaciona a continuación:

Tabla 36. Reporte de procesos ante la jurisdicción constitucional - acciones de tutela

No.	No. PROCESO	AUTORIDAD JUDICIAL QUE TRAMITA	TIPO DE ACCIÓN JUDICIAL	DERECHO FUNDAMENTAL	FECHA DE ADMISIÓN	ESTADO ACTUAL
1	00007-2023	JUZGADO PRIMERO PENAL MUNICIPAL CON FUNCIONES DE CONOCIMIENTO DE CARTAGENA	ACCIÓN DE TUTELA	PETICIÓN	10/01/2023	FALLO A FAVOR DEL IDER
2	00016-2023	JUZGADO CUARTO DE PEQUEÑAS CAUSAS LABORALES DE CARTAGENA	ACCIÓN DE TUTELA	PETICIÓN	17/01/2023	FALLO A FAVOR DEL IDER
3	00090-2023	JUZGADO PRIMERO PENAL MUNICIPAL CON FUNCIONES DE CONOCIMIENTO DE CARTAGENA	DEBIDO PROCESO	DEBIDO PROCESO	12/04/2023	FALLO A FAVOR DEL IDER
4	00279-2023	JUZGADO QUINTO CIVIL MUNICIPAL DE CARTAGENA	PETICIÓN	PETICIÓN	11/04/2023	FALLO A FAVOR DEL IDER

No.	No. PROCESO	AUTORIDAD JUDICIAL QUE TRAMITA	TIPO DE ACCIÓN JUDICIAL	DERECHO FUNDAMENTAL	FECHA DE ADMISIÓN	ESTADO ACTUAL
5	00312-2023	JUZGADO OCTAVO CIVIL MUNICIPAL DE CARTAGENA	PETICIÓN	PETICIÓN	14/04/2023	FALLO A FAVOR DEL IDER
6	001000-2023	JUZGADO SEXTO PENAL MUNICIPAL DE CARTAGENA	PETICIÓN	PETICIÓN	13/04/2023	FALLO A FAVOR DEL IDER
7	0014100-2023	JUZGADO SÉPTIMO PENAL MUNICIPAL DE CARTAGENA	PETICIÓN	PETICIÓN	18/05/2023	ADMISIÓN TUTELA

Fuente: Oficina Asesora Jurídica

4.4. Gestiones realizadas desde la oficina de Reconocimiento Deportivo a junio 2023

La Oficina de Reconocimiento deportivo orienta su actividad al acompañamiento, seguimiento y control del proceso de reconocimiento a los clubes deportivos del Distrito de Cartagena de Indias. Lo anterior, de conformidad con lo establecido en el Decreto 535 de mayo 31 de 1995, particularmente en lo consagrado en su artículo 3 numeral 6 correspondiente a exigir a los organismos deportivos todos los requisitos para su funcionamiento y poder recibir los beneficios ofrecidos por el IDER.

En lo que va de la vigencia 2023 a corte junio, se han recibido un total de ciento sesenta y nueve (169) solicitudes para los diferentes trámites de copias de expedientes, certificados de clubes, otorgamientos, renovaciones y/o actualizaciones de reconocimientos deportivos. Hemos expedido un total de veintiocho (28) resoluciones.

A continuación se presenta consolidado de la base de datos de los clubes deportivos, de acuerdo con su estado de reconocimiento y órganos de administración:

Tabla 37. Consolidado Clubes deportivos

No.	CLUBES DEPORTIVOS	Nº DE CLUBES	%
1	Reconocimiento deportivo vigente y Órgano administrativo vigente	258	44.9%
2	Reconocimiento deportivo vigente y Órgano administrativo vencido	91	15.81%

No.	CLUBES DEPORTIVOS	N° DE CLUBES	%
3	Reconocimiento deportivo vencido y Órgano administrativo vencido	208	36.13%
4	Reconocimiento deportivo vencido y Órgano administrativo vigente	16	2.8%
5	Reconocimientos disolución	1	0.18%
6	Reconocimientos revocados	1	0.18%
TOTAL		575	100%

Fuente: Oficina Asesora Jurídica IDER

Adicionalmente, a corte de junio de 2023, se han realizado un total de dos (2) fechas de capacitaciones, con la asistencia de ochenta y siete (87) personas, inscritas previamente a través de la página web del instituto o de manera presencial en la oficina de reconocimiento deportivo.

Con respecto a las asesorías presenciales que se realizan en la oficina de reconocimiento deportivo con el fin de atender aquellos clubes deportivos y personas particulares interesadas en realizar sus trámites del reconocimiento deportivo, se han atendido ciento treinta y seis (136) personas, las cuales reciben asesoría de parte del asesor jurídico y/o asesor administrativo de la oficina o asignado al proceso, en un horario de atención específico con el fin de tener contacto directo y personalizado con cada interesado.

5

COMPONENTE ADMINISTRATIVO



5. COMPONENTE ADMINISTRATIVO

5.1. Reporte del Modelo Integrado de Planeación y Gestión – MIPG a junio 2023

El IDER adoptó mediante Resolución 003 del 30 de enero de 2019 el Modelo Integrado de Planeación y Gestión – MIPG, cuyo objetivo fundamental medir el grado de orientación de la gestión y el desempeño de la Instituto, procurando resultados que atiendan y satisfagan las necesidades y problemas de sus grupos de valor.

De allí que, para el seguimiento y avances del modelo fue establecido el Comité Institucional de Gestión y Desempeño. A 30 de junio del 2023 el comité sesiono cuatro (4) veces, dos (2) sesiones ordinarias y (2) dos sesiones extraordinarias, en las cuales han sido debatidos temas como:

- Presentación del cronograma de Comité institucional de Gestión y Desempeño - CIGD año 2023.
- Presentación, socialización y aprobación de Plan del Acción del año 2023.
- Presentación, socialización y aprobación de los Planes del Decreto No. 612 de 2018, vigencia 2023.
- Presentación del Plan de Implementación y Desarrollo de MIPG 2023
- Ajustes al PIC, para inclusión de nuevos eventos de capacitación
- Presentación del Plan de Integridad 2023
- Actualización de las Políticas del SG-SST:
- Política de SST
- Política de Prevención del consumo de Alcohol, Tabaco y Sustancias Psicoactivas
- Política de Prevención del Acoso Laboral
- Política Ambiental
- Objetivos de SST
- Presentación y socialización del Plan de trabajo de la Rendición de Cuentas de la vigencia 2023
- Presentación y socialización de la estrategia comunicacional de la Rendición de Cuentas de la vigencia 2023
- Presentación y socialización del mapa de riesgos de gestión de la entidad.
- Presentación y socialización de la ejecución del Plan de Acción del primer trimestre vigencia 2023.
- Presentación y socialización de la ejecución presupuestal del primer trimestre vigencia 2023.
- Presentación y socialización de los avances del primer trimestre vigencia 2023 de los planes Institucionales y estratégicos del Decreto No. 612 del 2018.
- Presentación y socialización del Manual Operativo del Modelo Integrado de Planeación y Gestión Versión 5.0
- Presentación y socialización cronograma FURAG y MDI de la vigencia 2022.



Con relación a la medición del desempeño institucional de la vigencia 2022, se llevará a cabo en el segundo trimestre del año 2023.

5.2. **Descripción y avances de la estrategia comunicacional a junio 2023**

Desde el comienzo de la Administración Salvemos Juntos a Cartagena, el Instituto Distrital de Deporte y Recreación diseñó y viene implementando su Plan Estratégico de Comunicaciones para la vigencia 2020-2023, que se ajusta anualmente conforme a las necesidades institucionales y a las circunstancias que inciden en el manejo de la comunicación pública.

Con base en los resultados logrados con su implementación en 2022 y las proyecciones administrativas y misionales para la presente vigencia, se procedió al diseño y formulación de la estrategia comunicacional a desarrollar en 2023, que fue aprobada por la dirección del IDER, y socializada posteriormente con todos los jefes de áreas y coordinadores de procesos del instituto.

A manera de resumen, la estrategia se propone proyectar el fortalecimiento de la infraestructura deportiva de la ciudad, teniendo como base las inversiones en construcción y adecuación de nuevos escenarios; la definición de la política pública distrital del deporte, como carta de navegación del sector para los próximos años, y la consolidación de logros misionales en materia de deporte, recreación y actividad física, que en conjunto contribuyen a consolidar el propósito de afianzar a Cartagena como un destino deportivo, iniciativa comunicacional impulsada en el 2022.

Enfoques comunicacionales definidos para 2023

- Comunicación con énfasis en proyección de resultados.
- Validación ciudadana y de grupos de interés a logros institucionales.
- Publicidad institucional enfocada en cumplimiento a la ciudad.
- Consolidar confianza y alianzas con grupos de interés.
- Afianzar relacionamiento con medios de comunicación y periodistas.
- Fortalecer contenidos informativos multicanales.
- Fortalecimiento de la comunicación interna
- Consolidación de medios comunicacionales propios.

Slogan institucional 2023

Con base en la conceptualización definida y los propósitos trazados por el IDER para el presente año, en el sentido de avanzar en la obtención de resultados para el fomento y

desarrollo del deporte, la recreación y la actividad física, el mejoramiento de las condiciones de vida de los deportistas y de la comunidad en general, no solamente para los tiempos actuales, sino con incidencia en el futuro, se acordó acoger como slogan de la estrategia comunicacional y consecuentemente del instituto la frase:

“2023: Victorias del presente para metas de futuro”

Ilustración 6. Marca gráfica Slogan



Fuente: Oficina Asesora de Comunicaciones

En concordancia con el documento guía para el cuatrienio, este Plan Estratégico de Comunicaciones –PEC- contempla dos (2) procesos generales:

- a) **Proceso estratégico:** Que refiere a la construcción discursiva institucional, el diseño de estrategias sectoriales y el componente de publicidad y mercadeo.
- b) **Proceso de contenidos informativos** (internos y externos), integrado por cuatro componentes:
 - Coordinación general de contenidos.
 - Diseño gráfico.
 - Producción audiovisual.
 - Comunicación digital

En el primer semestre de 2023 se ha dado prioridad a la construcción de estrategias sectoriales para actividades de programas misionales, con énfasis en la proyección de

acciones como el apoyo a deportistas con miras a su participación en los Juegos Deportivos Nacionales de la presente vigencia, avances en la ruta de rescate de escenarios deportivos; gestiones del Instituto para convertir a Cartagena en sede de eventos deportivos internacionales de alto impacto, como el Mundial Juvenil de Fútbol Femenino en 2024 y los Juegos Panamericanos 2027; la aprobación de nuevos recursos de incorporación, y la construcción de la Estrategia comunicacional para la Política Pública Distrital de Deporte y Recreación –PPDR-, entre otros temas.

a) **Diseño de Estrategias Sectoriales**

Fueron diseñadas estrategias sectoriales de acompañamiento comunicacional para los siguientes compromisos misionales del IDER correspondientes a las áreas de deporte, recreación e infraestructura:

- Desarrollo de los Juegos de Deporte Social Comunitario 2022 (extendidos al primer trimestre de 2023).
- Apertura de inscripciones en la Escuela de iniciación y Formación Deportiva.
- Apertura de actividades correspondientes al programa Hábitos y Estilos de Vida Saludable.
- Inicio de actividades del programa de recreación comunitaria Recréate Cartagena.
- Entrega a la comunidad de cinco (5) escenarios deportivos intervenidos para remodelación, mantenimiento y conservación.
- Estrategia para el proceso de rendición de cuentas 2022.
- Estrategia sectorial de acompañamiento a la Ciclovía dominical.
- Estrategia sectorial para la primera fase de estímulos 2023 del programa Deporte Asociado Incentivos con Sentido.
- Adecuación de terrenos de juegos de escenarios deportivos mayores.
- Adjudicación e inicio de obras de reconstrucción de unidades deportivas.
- Lineamientos estratégicos para acompañamiento a actividades de diferentes proyectos contemplados en los programas misionales de las áreas de deporte y de recreación.

b) En lo referente al **proceso de contenidos informativos**, se identifican los principales avances:

- **Coordinación de contenidos:** El Área de Comunicaciones y Prensa realiza la producción de contenidos formativos e informativos sobre acciones de cada una de las áreas para el cumplimiento de sus objetivos misionales. Es así como se han producido cuarenta y cinco (45) comunicados de prensa; cinco (5) ediciones publicadas del Boletín Digital Informativo El Líder (órgano de difusión institucional);

Activación de productos de comunicación interna (Chats internos de Wasap, Pantallas digitales, Carteleras en la sede administrativa del Instituto).

- **Línea gráfica:** La línea gráfica institucional para 2023, fue ajustada, conservando el logo-símbolo y adecuando la paleta de colores, en sintonía y articulación con el manejo de la imagen institucional de la Alcaldía Mayor de Cartagena. Como herramienta para la divulgación y comunicación se han diseñado a corte de 30 de junio un total de 786 piezas, gráficas para redes sociales, presentaciones, portadas de informes e invitaciones a diferentes eventos y actividades del instituto, entre otras
- **Producción audiovisual:** Desde este segmento del área de comunicaciones y prensa se ha realizado acompañamiento a las diferentes áreas del IDER con la producción de videos y piezas audiovisuales para la divulgación de la información de interés Institucional, para su publicación a través de diferentes canales. Hasta el 30 de junio de 2023, se han producido 155 cubrimientos fotográficos y 160 videos.
- **Estrategia de comunicación digital:** En coordinación con el área de sistemas, el equipo de comunicaciones y prensa trabajó en la actualización de la línea gráfica del portal web institucional del IDER, en la alimentación con contenidos de las diferentes cuentas en redes sociales, y en el diseño y elaboración de un plan de trabajo, para recopilar toda la experiencia comunicacional del instituto en el período 2020-2023, que será presentada a la próxima administración distrital y quedará para la consulta ciudadana como referente de gestión comunicacional desde lo público.

En lo corrido del 2023 se ha continuado igualmente con el monitoreo de alcances e impactos de las redes sociales institucionales, ratificando su tráfico y crecimiento constante, como se evidencia en las estadísticas adjuntas al presente informe.

Además de la página web: www.ider.gov.co; el IDER dispone de cuentas activas en las siguientes redes sociales:

- FACEBOOK: IDER @ider.gov.co
- TWITTER: @idercartagena
- INSTAGRAM: @ider_ctg
- YOUTUBE: IDER Cartagena

Las redes sociales son los canales de comunicación externos propios del Instituto y por ende se implementan permanentemente estrategias activas para visibilizar las acciones que se desarrollan para el cumplimiento de los programas y proyectos del Plan de Acción del IDER en el marco del Plan de Desarrollo “Salvemos Juntos

a Cartagena” en su línea estratégica “Deporte y Recreación para la Transformación Social”

A continuación se presentan los resultados estadísticos logrados en la redes sociales, comparando 2019 hasta 2023:

Tabla 38. Comparativo balance en redes sociales 2019 - 2023

COMPARATIVO DE AVANCES EN REDES SOCIALES						
NOMBRE DE RED	CARACTERÍSTICA EVALUADA	SITUACIÓN FINAL 2019	SITUACIÓN FINAL 2020	SITUACIÓN FINAL 2021	SITUACIÓN FINAL 2022	CORTE A 30 DE JUNIO 2023
FACEBOOK	Seguidores	11.050	20.047	34.939	39.365	40.912
	Visitas	1.272	8.100	19.659 acumulado año	16.273 acumulado año	No se contabilizará
	Alcances					1.263.569
TWITTER	Seguidores	5.700	6.374	6.675	7.021	7.123
	Impresiones	11.120	21.129	123.415 acumulado año	110.932 acumulado año	18.970
INSTAGRAM	Seguidores	15.100	19.952	24.013	27.387	29.088
	Visitas	852	35.852 (Visitas)	578.980 acumulado año	26.492 acumulado año	No se contabilizará
	Alcances					90.381
YOUTUBE	Seguidores	-	1.800	2.211	2.319	2.365
TIK TOK	Seguidores				692	707
	Me gustas				2.964	3.177

Fuente: Oficina de comunicaciones y prensa

- c) **Diseño de la Estrategia Comunicacional para la Política Pública Distrital de Deporte y Recreación –PDDR:** Con relación a este tema es preciso señalar que el proceso de formulación de la Política Distrital de Deporte y Recreación de Cartagena –PDDR- demanda de un plan Estratégico de Comunicaciones, como requerimiento del Consejo de Política Económica y Social (CONPES) del Distrito de Cartagena de Indias, formulado al momento de avalar el inicio de fase de Agenda pública para la construcción del documento diagnóstico de esta Política a Pública. De igual manera este busca contribuir al éxito de sus diferentes fases. El equipo de comunicaciones y prensa del IDER asumió este compromiso, logrando el diseño de la estrategia y e inicio de su implementación con la fase de Agenda Pública.

Se trata de hacer de la comunicación un eje transversal de la política pública, apostando con ello a un necesario proceso de dialogo, articulación y concertación entre los diferentes actores involucrados, procurando legitimar el proceso de construcción de esta, y planificar el uso de instrumentos de difusión y de información para su estratégica implementación.

En lo que corresponde a la formulación del Plan Estratégico Comunicacional (PEC) para la PDDR, se diseñó y puso en marcha la línea gráfica de esta, entre cuyos componentes se incluyen el logo símbolo de la política y los primeros diseños de piezas promocionales que se relacionan a continuación:

Ilustración 7. Ejemplo línea gráfica estrategia comunicacional PDDR



Fuente: Oficina Asesora de Comunicaciones y Prensa

El equipo de comunicaciones y prensa avanzó igualmente en la implementación de la Estrategia Comunicacional de la Política Pública Distrital de Deporte y Recreación –PDDR, hasta la fase de diagnóstico participativo, conforme al cronograma definido.

En el Instituto Distrital de Deporte y Recreación, la comunicación sigue siendo un eje transversal de sus acciones, para garantizar con ello adecuada articulación con los grupos de interés y la ciudadanía en general, en procura de lograr los objetivos misionales propuestos, como aportes a la transformación social. En tal sentido, desde la comunicación también logramos **victorias del presente, para nuevas metas de futuro.**

5.3. Relación de planta de personal

El Instituto Distrital de Deporte y Recreación –IDER, actualmente dispone de una planta de personal conformada por veinticinco (25) empleos, la cual ha sido establecida mediante Acuerdo N°003 del 8 octubre de 2008, emanado de su Junta Directiva, se distribuyen de la siguiente forma:

Tabla 39. Relación de Planta de Personal - IDER 2023

N°	NOMBRE	TIPO DE VINCULACION	CARGO	CÓDIGO	GRADO	FECHA DE INGRESO (AA-MM-DD)
1	Gina Viviana Londoño Moreno	Libre nombramiento y remoción	Director de Instituto	028	61	2020-01-03
2	María Carolina Carballo Guerrero	Libre nombramiento y remoción	Director Administrativo y Financiero	009	53	2021-01-04
3	William Marrugo Torrente	Libre nombramiento y remoción	Director Operativo-Fomento Deportivo y Recreativo	009	53	2021-02-09
4	Katerine Esther Monterrosa Novoa	Libre nombramiento y remoción	Jefe de Oficina Asesora Jurídica (Licencia de Maternidad)	115	55	2021-01-04
5	María Camila De León Puello	Libre nombramiento y remoción	Jefe de Oficina Asesora Jurídica (E)	115	55	2023-02-16
6	Luz Alcira Ortega Martínez	Libre nombramiento y remoción	Asesor- Oficina De Planeación	105	47	2009-06-25
7	Roque Julio Palomino Vergara	Libre nombramiento y remoción	Asesor- Oficina De Infraestructura	105	47	2023-02-16
8	Gustavo Adolfo González Tarra	Carrera administrativa	Profesional Especializado-Área de Deporte	222	45	1995-01-23
9	Alberto Enrique Osorio Leal	Carrera administrativa	Profesional Especializado-Área de Recreación	222	45	1997-12-30
10	Olga Lucia Nieves Oyola	Carrera administrativa	Profesional Especializado-Oficina de Talento Humano	222	43	1995-12-01

N°	NOMBRE	TIPO DE VINCULACION	CARGO	CÓDIGO	GRADO	FECHA DE INGRESO (AA-MM-DD)
11	Edwin salcedo Ricardo	Provisionalidad	Profesional Universitario-Oficina De Presupuesto	219	37	2021-01-04
12	Hernys Enrique Villarreal Molina	Provisionalidad	Profesional Universitario-Contador	219	37	2009-01-07
13	María Teresa Rodríguez Hernández	Provisionalidad	Técnico Operativo	314	27	2021-06-22
14	Vacante	Provisionalidad	Técnico Operativo (e)Oficina de archivo	314	27	Vacante
15	Angelica María Chávez Vergara	Libre nombramiento y remoción	Secretaria Ejecutiva	425	23	2016-01-21
16	Rosalila Rodríguez Camargo	Carrera administrativa	Secretaria Ejecutiva (e)	425	23	1995-12-01
17	Amalfi María Chávez Pérez	Provisionalidad	Secretaria	440	13	2014-07-04
18	Edwina M. Mardini Graciani	Provisionalidad	Secretaria	440	13	2015-05-05
19	Mauricio Alberto López Hernández	Provisionalidad	Auxiliar Administrativo	407	13	2015-08-03
20	Graciela Esther Caballero Guardo	Provisionalidad	Auxiliar De Servicios Generales	470	01	2008-09-03
21	Rosalba Sosa López	Provisionalidad	Profesional Universitario-Oficina De Talento Humano	219	37	2009-02-03
22	Lucia del Socorro	Provisionalidad	Secretario-Oficina jurídica	440	13	2009-03-05

N°	NOMBRE	TIPO DE VINCULACION	CARGO	CÓDIGO	GRADO	FECHA DE INGRESO (AA-MM-DD)
	López Negrete					
23	German Enrique Ayala Cuesta	Libre nombramiento y remoción	Profesional Universitario-Oficina Asesora Jurídica	219	37	2009-07-16
24	Adriana Paola Mendoza Tous	Libre nombramiento y remoción	Profesional Universitario-Control Interno	219	37	2022-04-06
25	Vacante	Libre nombramiento y remoción	Profesional Especializado-área de la Salud	222	45	Vacante
26	Yurani del Carmen Cabrera Pianeta	Libre nombramiento y remoción	Almacenista General	219	37	2009-06-01

Fuente: Oficina de Talento Humano – IDER

Nota: El cargo de Jefe de la Oficina Asesora Jurídica se encuentra en encargo, teniendo en cuenta la licencia de maternidad.

De lo anterior se tiene que actualmente el equipo de planta del IDER está conformado por 25 cargos, de los cuales 23 están ocupados y 2 se encuentran vacantes, a saber: el cargo de Profesional Especializado-área de la Salud y el Técnico Operativo Oficina de archivo.

A continuación, se presenta el consolidado de la planta de personal:

Tabla 40. Consolidado de Relación de Planta de Personal

NIVEL JERÁRQUICO	N° DE EMPLEOS
Directivo	3
Asesor	3
Profesional	10
Técnico	2
Asistencial	7
TOTAL	25

Fuente: Oficina de Talento Humano – IDER

5.4. Actividades asociadas a la Junta Directiva

La Junta Directiva es el órgano máximo del Instituto y está conformada por:

- Un Representante del Alcalde, quien la Presidirá
- Un Representante del Sector Educativo del Distrito
- Un Representante de Clubes o Comités Deportivos
- Un Representante de Organizaciones Campesinas o Veredales de Deportes
- Un Representante del Ente Deportivo Departamental
- Un Representante de la actividad de las Personas en Situación de Discapacidad

De acuerdo con lo indicado en el **Decreto Distrital No. 535 del 31 de mayo de 1995**, a través de la Resolución No. 232 del 1° de septiembre de 2022 se convocó a los sectores educativos, clubes deportivos, organizaciones campesinas o veredales de deportes, organismos de la actividad deportiva de las personas en situación de discapacidad, para participar en el proceso de elección de ternas de cada sector, de las cuales el señor Alcalde posteriormente designaría a los representantes ante la Junta Directiva del IDER para el período de un (1) año.

Al corte de presentación del informe se han realizado (3) sesiones ordinarias de junta directiva, con la presentación de temáticas como:

- Presentación nuevos miembros de Junta Directiva – Período Ene. 26/2023 a Ene. 25/2024
- Presentación Equipo de Trabajo IDER
- Presentación Estados Financieros, Ejecución Presupuestal e Indicadores Financieros a corte diciembre de 2022
- Presentación Ejecución Plan de Acción y Plan de Desarrollo a corte diciembre de 2022
- Presentación del Plan de Acción del año 2023
- Presentación Informe de Traslados y Movimientos Presupuestales a corte enero de 2023
- Saneamiento Fiscal a corte 31 de diciembre de 2022
- Contratación Real Cartagena
- Contratación Personal de Prestación de Servicios 2023
- Proyección Contratación Bienes y Servicios 2023 (PAC)
- Presentación Estados Financieros, Ejecución Presupuestal e Indicadores Financieros a corte marzo 31 de 2023
- Presentación Ejecución Plan de Acción y Plan de Desarrollo a corte marzo 31 de 2023
- Presentación Informe de Traslados y Movimientos Presupuestales a corte marzo 31 de 2023
- Presentación Incorporación IDER Saldos Tesorería Distrital 2022 – Proyecto Incorporación No. 184 de 2023

- Presentación Avances del Plan de Rediseño Institucional IDER.
- Presentación Estados Financieros, Ejecución Presupuestal e Indicadores Financieros a corte mayo de 2023.
- Presentación Ejecución Plan de Acción y Plan de Desarrollo a corte mayo de 2023.
- Presentación Informe de Traslados y Movimientos Presupuestales a corte mayo de 2023.
- Incorporación de recursos proyecto de Acuerdo 120
- Incorporación de recursos proyecto de acuerdo 192
- Presentación de los resultados del estudio de Rediseño Institucional del IDER

5.5. Atención cercana desde la Dirección General a la comunidad deportiva

Como parte de la estrategia de interacción y atención cercana a la comunidad, desde la dirección del IDER se realizaron sesiones de atención a las comunidades del Distrito, en aras mantener comunicación directa con los cartageneros sobre la gestión institucional y la ejecución de los programas misionales del instituto, en las cuales fueron escuchadas las sugerencias, comentarios, ideas, iniciativas o propuestas de las organizaciones deportivas y recreativas, deportistas y comunidad en general. Los encuentros se realizaron de forma presencial.

Para el IDER el servicio a las comunidades es una prioridad y por ello, se continúa trabajando para seguir fortaleciendo los diferentes canales tradicionales para la recepción de las solicitudes de citas (llamadas, mensajes de texto, y correo electrónico) y en la presente vigencia nuevamente se habilitó un formulario de inscripción en la página web del instituto. De esta manera, se garantiza la conexión e interacción permanente con los cartageneros.

A continuación, se presenta el reporte de las sesiones realizadas a corte de 30 de junio 2023 con las temáticas desarrolladas, participantes y resultados.

En las Jornadas “Entre Tiempo: hora de escucharte”, realizadas semanalmente de forma presencial y se atendieron 171 personas entre las que se encuentran: Grupos poblacionales étnicos, consejos comunitarios, deportistas, para deportistas, entrenadores, organizaciones deportivas y recreativas, clubes, ligas de Bolívar, presidentes y miembros de juntas de acción comunal, emprendedores y comunidad en general. Lo anterior, teniendo como un resultado un total de 98 sesiones.

Los temas tratados en la totalidad de las sesiones de “Entre Tiempo: hora de escucharte” fueron:

- Participación en Juegos Nacionales
- Alianzas interinstitucionales

- Reconocimiento deportivo
- Oferta institucional del IDER en las comunidades
- Proyectos para el mejoramiento de la infraestructura de escenarios deportivos.
- Implementación deportiva
- Prestamos de escenarios deportivos
- Deporte y discapacidad
- Proyectos deportivos y recreativos.
- Apoyos a deportistas y convocatorias vigentes.
- Estado de convocatorias organismos deportivos 2020-2022 apoyo fase perfeccionamiento deportivo, entre otros.
- Escuelas de formación e iniciación deportiva
- Alianzas para la realización de eventos deportivos.

En cada sesión se delegó a un responsable misional para hacerle seguimiento, y/o acompañar el proceso o acción a la que haya lugar. Y así, llevar a buen término los acuerdos de los encuentros.

5.6. Reporte de los procesos de Control Interno

El artículo 209 de la Constitución Política de Colombia, además de enunciar de forma expresa los principios de la función pública, define como obligatorio para el ejercicio de la administración en el Estado, el desarrollo de procesos y procedimientos de control interno, cuyo diseño y aplicación les corresponden a las autoridades y líderes en todas y cada una de las entidades públicas. Los auditores internos y las oficinas de control interno tienen como función principal el seguimiento y evaluación de los métodos y procedimientos, implementados en cada entidad.

En el Instituto Distrital de Deporte y Recreación – IDER, este proceso se ha ajustado conforme a las orientaciones de la función pública, a través de la ejecución de los roles asignados a las oficinas de control interno por parte del Departamento Administrativo de la Función Pública, como son: liderazgo estratégico, enfoque hacia la prevención, evaluación del riesgo, evaluación y seguimiento; y relación con entes de control externos.

Para a corte de 15 de mayo de la vigencia 2023, la oficina de control interno del IDER, en cumplimiento de este propósito constitucional, desarrolló las siguientes actividades:

- Informe de Control Interno Contable vigencia 2022:** El informe anual de evaluación de control interno contable, conforme al Artículo 4, de la Resolución 193 de 2016, es responsabilidad del representante legal del Instituto Distrital de Deporte y Recreación – IDER- y, el P.U. de Control Interno. En tal sentido les corresponde a estas instancias, verificar que la información financiera de la entidad responda a las características de relevancia, representación fiel y comprensión. La Contaduría

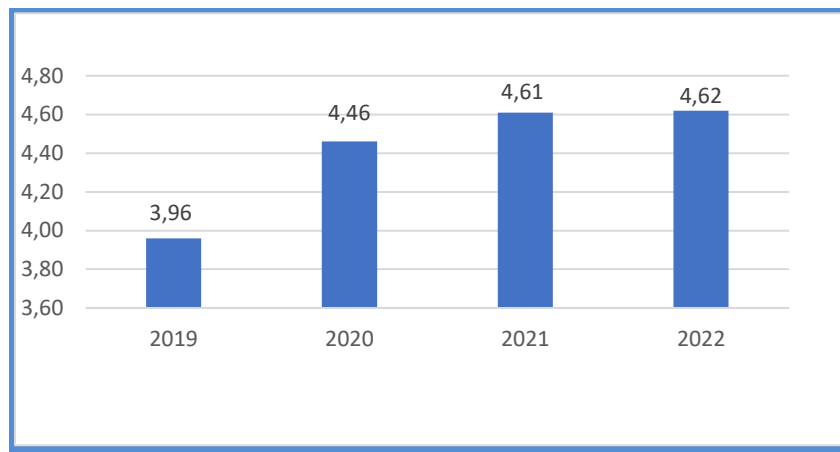
General de la Nación, estableció como plazo máximo para reportar la evaluación de Control Interno Contable, a través del SISTEMA CHIP, el 15 de febrero de 2023. El Instituto Distrital de Deporte y Recreación – IDER-, cumplió la obligación, el día 03 de febrero de 2023.

La evaluación se practicó bajo la metodología establecida en las disposiciones emitidas por la Contaduría General de la Nación, con alcance comprendido en el período fiscal 01 de enero a 31 de diciembre de 2022. La evaluación es cuantitativa y cualitativa.

La evaluación cuantitativa, busca verificar la existencia y eficacia del control interno contable, a través de treinta y dos (32) criterios, que se relacionan con preguntas y respuestas, de las cuales mediante ponderación se obtiene una calificación. La evaluación cualitativa destaca las principales fortalezas y debilidades del control interno contable. El Instituto Distrital de Deporte y Recreación –IDER-, en el período que se evalúa, obtuvo un nivel de cumplimiento de cuatro punto sesenta y dos (4.62) sobre cinco (5), lo que indica una calificación **EFICIENTE**, conforme la ponderación establecida en la Resolución 193 del 05 de mayo de 2016, emitida por la Contaduría General de la Nación.

La siguiente gráfica presenta el comparativo entre las vigencias 2019 – 2022, reflejando una mejora del 16% con relación a la vigencia 2019:

Ilustración 8. Comparativo Informe control interno contable 2019 - 2022



Fuente: Oficina de Control Interno – IDER

- b) Informe de Austeridad del Gasto I Primer Trimestre Vigencia 2023:** La Austeridad del Gasto, correspondiente al PRIMER TRIMESTRE de la vigencia fiscal 2023; con lo cual le damos cumplimiento a lo establecido en el Artículo 2.8.4.8.2 del Decreto Ley 1068 de 2015, en el entendido de que la oficina de Control Interno debe verificar que los gastos de funcionamiento se ajusten a las políticas y medidas de austeridad de los gastos financiados con recursos públicos.

En el período analizado referente a los gastos de funcionamiento se celebraron cuarenta y ocho (48) contratos de prestación de servicios profesionales de apoyo a la gestión, con cargo al rubro de remuneración por servicios técnicos, realizándose causaciones por valor de doscientos setenta y ocho millones trescientos treinta y ocho mil cuatrocientos sesenta y cuatro pesos mcte (**\$278.338.464**).

Los gastos por servicios públicos, en el primer trimestre de la vigencia 2023, presenta un aumento de 19%, con relación al primer trimestre de la vigencia 2023, mientras en Mantenimiento, presento una disminución de 49%, en relación con igual período de la vigencia 2022. Estos desarrollos se deben al incremento del personal en las áreas administrativa ante la disminución de Covid 19, en la ciudad, el aumento de las actividades deportivas y el impacto directo del confinamiento obligatorio. El trabajo en casa, el cierre de la sede administrativa, y de los escenarios deportivos, estos ítem se incrementaron por el ingreso de personal a las instalaciones físicas.

Se concluye que existe un compromiso de la entidad por el cumplimiento de la normatividad sobre austeridad del gasto, si bien se presentan variaciones en algunos rubros, el nivel de gastos ha sido estable.

- c) Informe de Seguimiento al Plan Anticorrupción y de Atención al Ciudadano – PAAC. I Trimestre 2023:** el seguimiento al Plan Anticorrupción y Atención al Ciudadano, correspondiente al primer trimestre vigencia 2023, para lo cual se realizó verificación de cumplimiento al monitoreo realizado por la oficina de Planeación a través del Proceso de Direccionamiento Estratégico, de igual forma se verifican los soportes allegados por cada uno de los responsables de los componentes, así como de las acciones planteadas en el Plan Anticorrupción a fin de dar cumplimiento de la estrategia establecida, conforme a lo dispuesto en el Decreto Nacional 124 de 2016 y el Artículo 73 de la ley 1474 de 2011.

Teniendo en cuenta que el artículo 133 de la Ley 1753 de 2015 establece que el Modelo Integrado de Planeación y Gestión -MIPG surge como mecanismo para facilitar la integración y articulación de los Sistemas de Desarrollo Administrativo y

de Gestión de la Calidad, y estos con el Sistema de Control Interno, y que en concordancia con lo estipulado en el decreto [612 del 4 de Abril del 2018](#) emitido por el Departamento Administrativo de la Función Pública - DAFP, realiza la integración de los planes institucionales y estratégicos al Plan de Acción, los cuales son aprobados en sesión del Comité Institucional de Gestión y Desempeño del IDER, y son evaluados trimestralmente los avances de cumplimiento de cada uno de los doce (12) planes, que incluye el Plan de Anticorrupción y Atención al Ciudadano.

En este sentido, Oficina de Control Interno del Instituto Distrital de Deporte y Recreación de Cartagena – IDER, buscando armonizar la periodicidad del seguimiento que realiza al Plan Anticorrupción y Atención al Ciudadano con el monitoreo que hace la oficina de Planeación, llevó a cabo el presente informe, correspondiente al primer trimestre 2023 (1 de enero al 31 de marzo) con el propósito de identificar oportunidades de mejora que fortalezcan la administración de riesgos al interior de la Entidad. Esta verificación se hizo teniendo en cuenta: a) Reporte de seguimiento realizado por cada dependencia de acuerdo con las directrices dadas por la oficina de planeación; b) Resultados de las auditorías internas y c) Resultado del seguimiento al PAAC realizado con corte a 31 de diciembre del 2022.

A continuación, se presentan los resultados generales por componentes, que son el resultado de la verificación de avance de las actividades programadas con corte a 31 de marzo de 2023.

No.	SEGUIMIENTOS AL PAAC A MARZO 31 DE 2023	Monitoreo de planeación a marzo 31	Seguimiento Control Interno a marzo 31
1	Gestión del riesgo de corrupción	23	21
2	Racionalización de tramites	9	7
3	Rendición de cuentas	65	65
4	Mecanismos para mejorar la atención a la ciudadanía	21	20
5	Mecanismos para la transparencia y acceso a la información publica	37	34
6	Iniciativas adicionales	45	39
	Avance total	33%	31%

Fuente: Matriz de seguimiento PAAC IDER a marzo 31 de 2023

Se observa que el total de avance del PAAC resultante del monitoreo realizado por la Oficina de Planeación con corte a marzo 31 de 2023 es del 33% y que el avance del seguimiento realizado por la oficina de Control Interno es del 31%, resultando una diferencia del 2%.

d) Informe de Seguimiento de PQRSD Segundo Semestre de 2022: El derecho de acceso a la información pública se encuentra consagrado en los artículos 20 y 74 de la Constitución Política de Colombia. El primero de estos establece el derecho a buscar y recibir información y el segundo, indica que todas las personas tienen derecho a acceder a los documentos públicos, salvo los casos que establezca la Ley. Adicionalmente, el artículo 23 de la Constitución dispone el derecho de toda persona a presentar solicitudes respetuosas a las autoridades públicas, dentro de las que se encuentran las peticiones de documentos o de información.

Atendiendo a lo dispuesto en el Manual de Procesos y Procedimientos del Instituto Distrital de Deporte y Recreación –IDER adoptado mediante Resolución 358 de 2011, el proceso de gestión de las PQRS se encuentra inmerso en los procesos de apoyo a cargo de la Oficina Asesora jurídica.

De acuerdo con la información suministrada por la Oficina Asesora Jurídica, se valorará la trazabilidad de 432 PQRS radicadas en el Instituto Distrital de Deporte y Recreación–IDER- durante el segundo semestre de 2022, comparando esta cifra con las 769 PQRS recibidas en el primer semestre de 2022, se evidencia una diferencia de 337 PQRS equivalente a una disminución porcentual del 43,8% en el número de solicitudes formuladas por los ciudadanos en el período analizado.

Se observa que de las 432 PQRS recibidas en el Instituto Distrital de Deporte y Recreación – IDER- en el segundo semestre del 2022, 424, equivalentes a un 98%, fueron resueltas oportunamente; 6 peticiones equivalentes al 1,38% se encontraban pendientes de resolver al cierre de 31 de diciembre de 2022 y 2 equivalentes al 0,62% fueron desistidas o remitidas a otra dependencia.

Comparando el número de peticiones resueltas de manera oportuna, se observa un aumento en la eficiencia del trámite para dar respuesta a las PQRS, pasando de un 83% en el primer semestre 2022 a un 98% en el segundo semestre 2022.

Es importante anotar que las PQRS, que se encuentran en gestión y que, a 31 de diciembre de 2022, se encuentran pendientes por resolver con un porcentaje de 6%, los cuales se encuentran dentro de los tiempos para dar respuesta; la Oficina Asesora Jurídica en el cumplimiento de sus obligaciones transversales, debe revisar con las áreas responsables implicadas en el proceso, y verificar el cumplimiento de los términos legales.



- e) **Seguimiento a Planes de Mejoramiento de la Auditoría Regular vigencia 2020 contraloría Distrital:** El Plan de Mejoramiento resultante de la Auditoría Financiera y de Gestión de la vigencia 2021, realizada por la Contraloría Distrital de Cartagena. El Instituto ha dado cumplimiento al I avance Periodo comprendido de enero – marzo de la vigencia 2023; dando cumplimiento a los establecido en el artículo 11º de la resolución 104 del 10 de marzo de 2017 de la Contraloría Distrital de Cartagena.
- f) **Auditoría Instalada con los entes de control:**
- Contraloría Distrital de Cartagena de Indias, se instaló de la auditoría financiera y de gestión 2022, por parte de la Contraloría Distrital. El día 16 de marzo de la vigencia 2023.
 - Contraloría General de la República, en desarrollo de su Plan de Vigilancia y Control Fiscal 2023 (PVCF), ha iniciado la ejecución de la Auditoría de Cumplimiento al Distrito de Cartagena en el área de deporte, sobre los Recursos SGP de la vigencia 2022 la fue instalada 03 de febrero de 2023 y se encuentra en ejecución.



5.7. Registro fotográfico de las acciones emprendidas en el componente administrativo

A continuación se presenta el registro fotográfico de las acciones emprendidas dentro del componente administrativo 2023:

Tabla 41. Registro Fotográfico de las acciones emprendidas dentro del componente administrativo

REGISTRO FOTográfico DE LAS ACCIONES EMPRENDIDAS EN EL COMPONENTE ADMINISTRATIVO



Sesión Jornadas de Entre Tiempo con la ciudadanía



Sesión Jornadas de Entre Tiempo con la ciudadanía



Sesión Jornadas de Entre Tiempo con la ciudadanía



Sesión Jornadas de Entre Tiempo con la ciudadanía

Fuente: Oficina de Comunicaciones y Prensa – IDER

6

COMPONENTE DE INFRAESTRUCTURA DEPORTIVA



6. COMPONENTE DE INFRAESTRUCTURA DEPORTIVA

6.1. Avances en procesos de contratación relacionados con la Infraestructura Deportiva – Vigencia 2023

A continuación se presentan las fichas técnicas de las contrataciones relacionadas a los procesos de obra y vigilancia adelantadas durante la vigencia 2023:

a) CONTRATO PARA LA PRESTACIÓN DE SERVICIO DE VIGILANCIA:

CONTRATO DE COMISIÓN No.	401-2023
FECHA DE SUSCRIPCIÓN	21 DE ABRIL DE 2023
SOCIEDAD COMISIONISTA COMPRADORA	COMISIONISTAS AGROPECUARIOS S.A. - COMIAGRO S.A., identificada con Nit. 800.206.442-1
COMITENTE COMPRADOR	INSTITUTO DISTRITAL DE DEPORTE Y RECREACIÓN - IDER
OBJETO	COMISIÓN PARA COMPRA EN LA BOLSA MERCANTIL DE COLOMBIA BMC DE SERVICIOS DE CARACTERÍSTICAS TÉCNICAS UNIFORMES Y DE COMÚN UTILIZACIÓN - características de los negocios encargados a la SCB: "SERVICIO DE VIGILANCIA Y SEGURIDAD PRIVADA PARA DIFERENTES ESCENARIOS EN EL DISTRITO DE CARTAGENA DE INDIAS"
PLAZO DE EJECUCION	31 DE DICIEMBRE DE 2023
SUPERVISOR	ROQUE PALOMINO VERGARA
CARGO	Jefe Oficina de Infraestructura – IDER

La operación de bolsa derivada del contrato de comisión fue celebrada y se encuentra en ejecución.

b) CONTRATOS DERIVADOS LICITACIÓN PÚBLICA DE OBRA LIC-PUB-IDER-002-2022 -INTERVENCIÓN ESCENARIOS DEPORTIVOS SAN FERNANDO, BOMBONERA Y BOCACHICA, APROBADO CON VIGENCIAS FUTURAS:

Datos del contrato de obra:

CONTRATO No	399-2023
FECHA DE SUSCRIPCIÓN	20 DE ABRIL DE 2023
CONTRATISTA	MEGACONSTRUCCIONES DEL CARIBE SAS

CONTRATANTE	INSTITUTO DISTRITAL DE DEPORTE Y RECREACIÓN - IDER
OBJETO	“Realizar por el Sistema de precios unitarios fijos sin fórmula de reajuste las OBRAS DE RECONSTRUCCIÓN, MEJORAMIENTO, CONSERVACIÓN Y ADECUACIONES DE ESCENARIOS DEPORTIVOS DEL DISTRITO DE CARTAGENA en el marco del proyecto de inversión: “CONSERVACIÓN, MANTENIMIENTO Y MEJORAMIENTO DE LOS ESCENARIOS DEPORTIVOS DE LA CIUDAD COMO ESTRATEGIA DE PRESERVACIÓN DEL PATRIMONIO MATERIAL DEL DISTRITO DE CARTAGENA DE INDIAS”
PLAZO DE EJECUCION	180 DÍAS CALENDARIO
FECHA DE INICIO	10 DE MAYO DE 2023
VALOR DEL CONTRATO	TRES MIL TRESCIENTOS SESENTA MILLONES NOVECIENTOS CUARENTA Y NUEVE MIL OCHOCIENTOS OCHENTA Y CINCO PESOS M/CTE (\$3.360.949.885,00) AIU E IMPUESTOS INCLUIDOS
INTERVENTOR EXTERNO	2L PROYECTOS SAS
SUPERVISOR	ROQUE PALOMINO VERGARA
CARGO	Jefe Oficina de Infraestructura – IDER

- **Alcance general intervención estadio menor de futbol San Fernando**

ALCANCE: Los alcances para el logro del objetivo de esta contratación están basadas las acciones, relacionadas a continuación:

- a) Actividades de mejoramiento de la sub base del área de juego
- b) Actividades suministro e instalación de césped sintético para las disciplinas de futbol y rugby
- c) Actividades de reconstrucción de drenajes de aguas lluvias
- d) Actividades eléctricas
- e) Actividades de suministro e instalación de luminarias para categoría semi profesional – como meta de 500 Lux uniforme sobre el terreno de juego
- f) Actividades de mejoramiento de camerinos
- g) Actividades de mantenimiento de graderías
- h) Actividades de mantenimiento de pintura de fachadas
- i) Actividades de suministro de agua potable

- **Alcance general intervención cancha múltiple bocachica**

ALCANCE: Los alcances para el logro del objetivo de esta contratación están basadas las acciones, relacionadas a continuación:

- a) Actividades de suministro e instalación de Cerramiento
- b) Actividades de suministro e instalación de Alumbrado (Presenta insuficiencia lumínica e incumplimiento normativos RETIE- RETILAP)
- c) Actividades de suministro e instalación de Disposición Servicios
- d) Actividades de suministro e instalación de Área de Juego - capa de rodadura en alto grado
- e) Actividades de suministro e instalación de Gradería

- **Alcance general intervención cancha múltiple bombonera (calamares)**

ALCANCE: Los alcances para el logro del objetivo de esta contratación están basadas las acciones, relacionadas a continuación:

- a) Actividades de suministro e instalación de Cerramiento
- b) Actividades de suministro e instalación de Alumbrado (Presenta insuficiencia lumínica e incumplimiento normativos RETIE- RETILAP)
- c) Actividades de suministro e instalación de Disposición Servicios
- d) Actividades de suministro e instalación de Área de Juego - capa de rodadura en alto grado
- e) Actividades de suministro e instalación de Gradería

Datos del contrato de interventoría:

CONTRATO No	400-2023
FECHA DE SUSCRIPCIÓN	21 DE ABRIL DE 2023
CONTRATISTA	2L PROYECTOS S.A.S
CONTRATANTE	INSTITUTO DISTRITAL DE DEPORTE Y RECREACIÓN - IDER
OBJETO	INTERVENTORIA TÉCNICA, ADMINISTRATIVA, FINANCIERA, LEGAL Y AMBIENTAL AL CONTRATO DE OBRA CUYO OBJETO ES: "Realizar por el Sistema de precios unitarios fijos sin fórmula de reajuste las OBRAS DE RECONSTRUCCIÓN, MEJORAMIENTO, CONSERVACIÓN Y ADECUACIONES DE ESCENARIOS DEPORTIVOS DEL DISTRITO DE CARTAGENA en el marco del proyecto de inversión: "CONSERVACIÓN, MANTENIMIENTO Y MEJORAMIENTO DE LOS ESCENARIOS DEPORTIVOS DE LA CIUDAD COMO ESTRATEGIA DE PRESERVACIÓN DEL PATRIMONIO MATERIAL DEL DISTRITO DE CARTAGENA DE INDIAS"

PLAZO DE EJECUCION INICIAL	180 DÍAS CALENDARIO
FECHA DE INICIO	10 DE MAYO DE 2023
VALOR DEL CONTRATO	DOSCIENTOS TREINTA Y TRES MILLONES CIENTO TREINTA Y DOS MIL SEISCIENTOS OCHENTA Y CINCO PESOS (\$233.132.685,00) INCLUIDO IVA Y DEMÁS IMPUESTOS
SUPERVISOR	ROQUE PALOMINO VERGARA
CARGO	Jefe Oficina de Infraestructura – IDER

c) PROCESOS CONTRACTUALES ASOCIADOS A OBRA EN CURSO VIGENCIA 2023 – INTERVENCIÓN ESCENARIOS CAMPESTRE Y CARMELO:

NÚMERO DEL PROCESO	LIC-PUB-IDER-001-2023
FECHA ESTIMADA DE RECIBO DE OFERTAS	07 DE JUNIO DE 2023
CONTRATANTE	INSTITUTO DISTRITAL DE DEPORTE Y RECREACIÓN - IDER
OBJETO	“OBRAS DE RECONSTRUCCIÓN E INTERVENCIÓN DE ESCENARIOS DEPORTIVOS DEL DISTRITO DE CARTAGENA DE INDIAS”.
PLAZO DE EJECUCION ESTIMADO	120 DÍAS CALENDARIO
PRESUPUESTO OFICIAL	NOVECIENTOS SIETE MILLONES CIENTO CUARENTA Y SIETE MIL CUATROCIENTOS DIECISÉIS PESOS M/CTE (\$907.147.416) AIU E IMPUESTOS INCLUIDOS
PLATAFORMA DE CONTRATACIÓN	SECOP II

Alcance general intervención unidad deportiva cancha múltiple campestre 5TA etapa

Alcances:

- Cerramiento (Presenta mayor deterioro).
- Alumbrado (Presenta insuficiencia lumínica e incumplimiento normativos RETIE-RETILAP).
- Disposición Servicios - Deficiente.
- Área de Juego - Capa de rodadura en alto grado deterioro.
- Gradería – Requiere mantenimiento.
- Adicionalmente: No cumple para persona de movilidad reducida.

Alcance general intervención cancha múltiple el carmelo

Alcances:

- Cerramiento (Presenta mayor deterioro).
- Alumbrado (Presenta insuficiencia lumínica e incumplimiento normativos RETIE-RETILAP.)
- Disposición Servicios - Deficiente.
- Área de Juego - Capa de rodadura en alto grado deterioro.
- Gradería – INEXISTENTE.
- Adicionalmente: No cumple para persona de movilidad reducida.



6.2. **Registro fotográfico de las acciones emprendidas en el componente de Infraestructura Deportiva**

A continuación se presenta el registro fotográfico de las acciones emprendidas dentro del componente de Infraestructura Deportiva:

Tabla 42. Registro Fotográfico de las acciones emprendidas dentro del componente de Infraestructura Deportiva

REGISTRO FOTOGRÁFICO DE LAS ACCIONES EMPRENDIDAS EN EL COMPONENTE DE INFRAESTRUCTURA DEPORTIVA



Instalación Servicio de Vigilancia para los escenarios deportivos



Instalación Servicio de Vigilancia para los escenarios deportivos

Fuente: Oficina de Comunicaciones y Prensa – IDER

7

CONCLUSIONES



7. CONCLUSIONES

A continuación se presentan las principales acciones y resultados obtenidos durante el inicio de la presente vigencia, a corte junio 2023:

- a. El presupuesto inicial aprobado para el Instituto correspondiente a la vigencia 2023 es de **\$27.469,95** millones de pesos. Por su parte, la apropiación definitiva, luego de la constitución de reservas, la incorporación de las vigencias futuras aprobadas y las incorporaciones aprobadas por el Concejo Distrital asciende a **\$ 45.658,19** millones de pesos.
- b. A corte de 30 de junio se registra una ejecución presupuestal de funcionamiento equivalente a \$ 4.018,38 millones de pesos, lo que representa el 59,29% de los recursos apropiados para este concepto en la vigencia 2023.
- c. La ejecución presupuestal acumulada a corte de 30 de junio corresponde a \$22.379,11 millones de pesos, lo que representa una ejecución del 49,01% del total de los recursos. Es importante aclarar que esta cifra incluye \$2.026,06 millones de pesos de reservas, constituidas mediante resolución N° 006 de 20 enero de 2023.
- d. A corte de 30 de junio se registra una ejecución presupuestal de los programas de inversión equivalente a \$ 16.334,66 millones de pesos, lo que representa el 44,32% de los recursos apropiados para este concepto. Es preciso anotar que la apropiación definitiva incluye los recursos incorporados a través de la resolución N° 02 de enero 06 de 2023, “por medio de la cual se incorporan recursos del plan de inversiones de la vigencia 2022 en el presupuesto general del Instituto de Deporte y Recreación - IDER para la vigencia fiscal 2023, de acuerdo con lo aprobado en el acuerdo distrital no. 104 del 16 de diciembre de 2022, y se dictan otras disposiciones” correspondientes a las vigencia futuras aprobadas por valor de \$3.687,73 millones de pesos para el desarrollo de acciones en el marco del proyecto de inversión “Conservación, Mantenimiento y Mejoramiento de los Escenarios Deportivos de la ciudad como estrategia de preservación del patrimonio material del Distrito de Cartagena de Indias”.

Adicionalmente, se precisa que esta información incluye la incorporación realizada a través de la resolución N° 150 de 29 de mayo de 2023 “por medio de la cual se realiza una incorporación en el presupuesto del ingresos y gastos del Instituto Distrital de Deporte y Recreación – IDER, vigencia fiscal 2023, según Acuerdo Distrital N° 120 del 23 de mayo de 2023 y al Decreto distrital N° 0726 del 24 de mayo de 2023, y se dictan otras disposiciones” por valor de \$12.474.44 millones de pesos.

- e. En el reporte del Plan de Acción, el avance técnico a corte junio corresponde a 61%. Así mismo, se registra una ejecución financiera de \$16.334,66 millones de pesos,

equivalente al 44,32% sobre el total de recursos aprobados para la ejecución de los proyectos de inversión.

- f. A corte de 30 de junio de 2023, se observa que la ejecución de ingresos corresponde a 45,6% del presupuesto total. Esta cifra no incluye recursos de reservas 2022.
- g. A corte de 30 de junio se presenta un balance positivo de la situación financiera del Instituto registrando un aumento de los activos equivalente a \$11.445,21 millones de pesos, lo que representa una variación porcentual de 68,15%. Así mismo se evidencia una recuperación del patrimonio del IDER pasando de \$12.349,74 en la vigencia 2022 a \$24.157,55 millones de pesos para junio 2023. Así mismo se registra una disminución de los pasivos en un -8,16%.
- h. A corte de 30 de junio, el Estado de Resultados del Instituto presenta balance positivo de la situación financiera del Instituto registrando excedente operacional de \$ 10.194,35 millones de pesos para la vigencia 2023, equivalente a una variación del 161,10% frente a la vigencia anterior. Así mismo, se evidencia un reporte positivo en el resultado del ejercicio del IDER correspondiente a \$10.102,20 millones de pesos para el año 2023, lo que representa una variación del 164,24% frente al 2022.
- i. Al analizar los indicadores financieros se observa que el IDER ha mejorado su estado financiero con respecto a la vigencia anterior. Esto se evidencia en el aumento de la liquidez, la disminución del nivel de endeudamiento y el aumento del capital de trabajo.
- j. Con relación a la gestión de contratación de bienes y servicio, se tiene que de los 53 procesos planeados para la vigencia 2023, 16 se encuentran adjudicados, 3 en trámite y 34 han sido proyectados para el segundo semestre de 2023.
- k. En lo que va corrido del año 2023, hasta junio, ante el Instituto Distrital de Deporte y Recreación – IDER, se han presentado un total de 705 peticiones, quejas, reclamos, denuncias y/o sugerencias, prevaleciendo la recepción a través de la página web, los correos electrónicos info@ider.gov.co y pqr@idercartagenadeindias.com y el nuevo aplicativo PQRSD de la página web institucional www.ider.gov.co. Actualmente, 684 PQRSD se encuentran debidamente resueltas y notificadas lo que corresponde al 97% del total; 21 PQRSD equivalentes al 3% se encuentran en trámite.
- l. Desde la oficina de Reconocimiento Deportivo, al corte de junio, se han realizado un total de dos (2) fechas de capacitaciones, con la asistencia de ochenta y siete (87) personas.

- m. En el marco de las jornadas de atención a la comunidad denominadas "Entre Tiempo: hora de escucharte", a la fecha de reporte se atendieron **171 personas** entre las que se encuentran: Grupos poblacionales étnicos, consejos comunitarios, deportistas, para deportistas, entrenadores, organizaciones deportivas y recreativas, clubes, ligas de Bolívar, presidentes y miembros de juntas de acción comunal y comunidad en general. Lo anterior, teniendo como un resultado un total de **98 sesiones**.
- n. Para la vigencia 2023, el equipo de planta del IDER está conformado por 25 cargos, de los cuales 23 están ocupados y 2 se encuentran vacantes, el cargo de Profesional Especializado-área de la Salud y Técnico operativo de archivo.

VIVIANA LONDOÑO MORENO

Directora General

Instituto Distrital de Deporte y Recreación – IDER

Elaboró: Elisa Barcenás – Contratista Asesora Externa Planeación IDER

