



INFORME DE GESTIÓN

JUNIO 2022



TABLA DE CONTENIDO

1. INTRODUCCIÓN.....	9
2. BALANCE DE GESTIÓN VIGENCIA 2021	11
3. REPORTE DEL PLAN DE ACCIÓN 2022 A CORTE JUNIO	19
3.1. Programa la Escuela y el Deporte son de Todos	19
3.1.1. Consolidado de ejecución técnica y financiera del Programa “La Escuela y el Deporte son de Todos”	20
3.1.2. Registro Fotográfico del Programa “La Escuela y el Deporte son de Todos”	22
3.2. Programa Deporte Asociado “Incentivos con-Sentido”	23
3.2.1. Consolidado de ejecución técnica y financiera del Programa Deporte Asociado “Incentivos con-sentido”	25
3.2.2. Registro Fotográfico del Programa Deporte Asociado “Incentivos con-sentido”	27
3.3. Programa Deporte Social Comunitario con Inclusión “Cartagena Incluyente”	28
3.3.1. Consolidado de ejecución técnica y financiera del Programa “Deporte Social Comunitario con Inclusión “Cartagena Incluyente”	30
3.3.2. Registro Fotográfico del Programa “Deporte Social Comunitario con Inclusión “Cartagena Incluyente”	31
3.4. Programa Hábitos y Estilos de Vida Saludable	32
3.4.1. Consolidado de ejecución técnica y financiera del Programa Hábitos y Estilos de Vida Saludable.....	33
3.4.2. Registro Fotográfico del Programa Hábitos y Estilos de Vida Saludable	34
3.5. Programa Recreación Comunitaria “Recréate Cartagena”	35
3.5.1. Consolidado de ejecución técnica y financiera del Programa Recreación Comunitaria “Recréate Cartagena”	36
3.5.2. Registro Fotográfico del Programa Recreación Comunitaria “Recréate Cartagena”	37
3.6. Programa Observatorio de Ciencias Aplicadas al Deporte, la Recreación, la Actividad Física y el Aprovechamiento del Tiempo Libre en el Distrito de Cartagena de Indias.	38

3.6.1. Consolidado de ejecución técnica y financiera del Programa Observatorio de Ciencias Aplicadas al Deporte.....	39
3.7. Programa Administración, Mantenimiento, Adecuación, Mejoramiento y Construcción de Escenarios Deportivos.....	40
3.7.1. Consolidado de ejecución técnica y financiera del Programa Administración, Mantenimiento, Adecuación, Mejoramiento y Construcción de Escenarios Deportivos.....	41
3.7.2. Registro Fotográfico del Programa Administración, Mantenimiento, Adecuación, Mejoramiento y Construcción de Escenarios Deportivos	43
.....	55
4. ESTADO DEL DEPORTE Y LA RECREACIÓN EN CARTAGENA DE INDIAS 2020 – 2022	56
4.1. Escenarios deportivos: infraestructura y apropiación del espacio a través del deporte y la recreación	56
4.1.1. Estado de los escenarios deportivos.....	56
4.1.2. Apropiación del espacio: prestamos de escenarios deportivos.....	59
4.2. El fomento del deporte, la recreación y la actividad física en Cartagena....	61
4.2.1. El deporte: una mirada desde la formación, el fomento y la cohesión social	61
4.2.2. La recreación y la actividad física para la promoción de hábitos y estilos de vida saludable.....	64
4.3. La ciencia, la tecnología y la innovación en el marco del sistema distrital del deporte.....	65
4.3.1. Investigación aplicada	65
4.3.2. Apropiación social del conocimiento.....	66
4.3.2.3. Gestión de la información estadística del sector deporte: el Sistema Información del Deporte y la Recreación de Cartagena – SIDR.....	67
.....	68
5. COMPONENTE FINANCIERO	69
5.1. Ejecución presupuestal a junio 2022	69
5.1.1. Ejecución presupuestal de Recursos de Funcionamiento a corte 30 junio de 2022.....	69
5.1.2. Ejecución presupuestal de Recursos de Inversión a corte junio de 2022	74
5.1.3. Ejecución presupuestal totalizada a corte junio de 2022	84

5.1.4.	Informe de Ingresos a corte 30 de junio de 2022.....	85
5.2.	Estado de situación financiera a junio 30 de 2022	89
5.3.	Estado de Resultados a junio 30 de 2022	90
5.4.	Indicadores financieros a junio 30 de 2022	90
5.5.	Descripción de la ejecución del Plan de Saneamiento Fiscal y Financiero a corte junio 2022.....	91
5.6.	Descripción del Déficit de la fuente Tasa Pro Deporte y Recreación en la vigencia 2021 a corte junio 2022	97
6.	COMPONENTE JURÍDICO	105
6.1.	Ejecución contractual a corte 30 de junio 2022.....	105
6.1.1.	Contratación prestación de servicios profesionales y de apoyo a la gestión. 105	
6.1.2.	Contratación de bienes y servicios	108
6.2.	Balance de PQRSD a junio de 2022.....	128
6.3.	Reporte de avances en el proceso de Defensa Jurídica a junio 2022.....	129
6.3.1.	Procesos ante la Jurisdicción Contenciosa Administrativa.....	129
6.3.2.	Procesos ante la Jurisdicción Constitucional – Acciones de tutela... 129	
6.4.	Gestiones realizadas desde la oficina de Reconocimiento Deportivo a junio 2022 130	
7.	COMPONENTE ADMINISTRATIVO.....	133
7.1.	Reporte del Modelo Integrado de Planeación y Gestión – MIPG a junio 2022 133	
7.2.	Descripción y avances de la estrategia comunicacional a junio 2022.....	136
7.3.	Relación de planta de personal	141
7.4.	Actividades asociadas a la Junta Directiva	144
7.5.	Atención cercana desde la Dirección General a la comunidad deportiva . 145	
7.6.	Reporte de los procesos de Control Interno	146
7.6.1.	Seguimiento al cumplimiento de la ley de Transparencia.....	146
7.6.2.	Austeridad Del Gasto I Trimestre 2022	147
7.7.	Registro fotográfico de las acciones emprendidas en el componente administrativo.....	150
8.	COMPONENTE DE INFRAESTRUCTURA DEPORTIVA	152
8.1.	Gestión de proyectos de inversión para escenarios deportivos	152

8.2. Gestión de proyectos de inversión para escenarios deportivos en vigencia 2022	157
8.3. Registro fotográfico de las acciones emprendidas en el componente de Infraestructura Deportiva	161
9. CONCLUSIONES	163

LISTADO DE TABLAS

<i>Tabla 1. Impacto de la contratación en el Plan de Acción vigencia 2021</i>	<i>11</i>
<i>Tabla 2. Reporte de avance de indicadores del Programa "La Escuela y el Deporte son de Todos 20</i>	<i>20</i>
<i>Tabla 3. Consolidado de Avances del Programa "La Escuela y el Deporte son de Todos"</i>	<i>21</i>
<i>Tabla 4. Reporte de avance de indicadores Programa Deporte Asociado "Incentivos con-sentido"</i>	<i>25</i>
<i>Tabla 5. Consolidado de Avances del Programa "Deporte Asociado "Incentivo con-sentido"</i>	<i>26</i>
<i>Tabla 6. Reporte de avance de indicadores Proyecto Deporte Social Comunitario</i>	<i>30</i>
<i>Tabla 7. Consolidado de Avances del Programa "Deporte Social Comunitario con Inclusión "Cartagena Incluyente"</i>	<i>30</i>
<i>Tabla 8. Reporte de avance de indicadores Programa Hábitos y Estilos de Vida Saludable.</i>	<i>33</i>
<i>Tabla 9. Consolidado de Avances del Programa Hábitos y Estilos de Vida Saludable</i>	<i>33</i>
<i>Tabla 10. Reporte de avance de indicadores del programa Recreación Comunitaria "Recréate Cartagena"</i>	<i>36</i>
<i>Tabla 11. Consolidado de Avances del Programa Recreación Comunitaria "Recréate Cartagena"</i>	<i>36</i>
<i>Tabla 12. Reporte de avance de indicadores Programa Observatorio de Ciencias Aplicadas al Deporte</i>	<i>39</i>
<i>Tabla 13. Consolidado de Avances del Programa Observatorio de Ciencias Aplicadas al Deporte 40</i>	<i>40</i>
<i>Tabla 14. Reporte de avance de indicadores del Programa Administración, Mantenimiento, Adecuación, Mejoramiento y Construcción de Escenarios Deportivos</i>	<i>41</i>
<i>Tabla 15. Consolidado de Avances del Programa Administración, Mantenimiento, Adecuación, Mejoramiento y Construcción de Escenarios Deportivos</i>	<i>42</i>
<i>Tabla 16. Consolidado Plan de Acción a corte junio 2022</i>	<i>44</i>
<i>Tabla 17. Análisis de la contratación y su impacto en el Plan de Acción 2022</i>	<i>52</i>
<i>Tabla 18. Definición y acciones asociadas a los niveles de riesgo de los escenarios deportivos de Cartagena.</i>	<i>56</i>
<i>Tabla 19. Prestamos de escenarios otorgados por disciplina deportiva en Cartagena, 2021 - 2022.</i>	<i>59</i>
<i>Tabla 20. Personas que accedieron a los escenarios deportivos en Cartagena, 2021 - 2022.</i>	<i>60</i>
<i>Tabla 21. Número de estudiantes inscritos en los juegos Intercolegiados 2020-2022</i>	<i>62</i>
<i>Tabla 22. Número de beneficiarios en 2020-2022</i>	<i>63</i>
<i>Tabla 23. Número de beneficiarios en 2020-2022</i>	<i>64</i>
<i>Tabla 24. Beneficiarios del programa Recréate Cartagena 2020 – 2022.</i>	<i>64</i>
<i>Tabla 25. Beneficiarios del programa Hábitos y Estilos de Vida Saludable 2020 – 2022.</i>	<i>65</i>
<i>Tabla 26. Convenios firmados en el periodo 2020-2022</i>	<i>66</i>
<i>Tabla 27. Ejecución presupuestal de Gastos de Funcionamiento a corte junio de 2022</i>	<i>69</i>
<i>Tabla 28. Ejecución reservas presupuestales 2021</i>	<i>73</i>
<i>Tabla 29. Ejecución presupuestal de Recursos de Inversión a corte de junio de 2022</i>	<i>74</i>
<i>Tabla 30. Ejecución presupuestal del reservas de inversión 2021</i>	<i>80</i>

Tabla 31. Ejecución presupuestal de plan de saneamiento parcial IDER 2022	83
Tabla 32. Ejecución presupuestal totalizada	84
Tabla 33. Informe de Ingresos a corte 30 de junio de 2022	85
Tabla 34. Estado de situación financiera comparativo 2021 - 2022	89
Tabla 35. Estado de Resultados comparativo 2022 - 2021	90
Tabla 36. Indicadores financieros comparativo junio 2022 – junio 2021	90
Tabla 37. Pagos Autorizados por Tipo Acuerdo No 068 de 2021	91
Tabla 38. Resumen Pagos Realizados Convenio Desempeño No 3 de 2021	92
Tabla 39. Obligaciones Pagadas Convenio Desempeño No 3 de 2021	92
Tabla 40. Obligaciones Autorizadas Acuerdo No 077 de 30 noviembre 2021	93
Tabla 41. Cuentas Pagadas Saneamiento Parcial Fase II	95
Tabla 42. Cuentas Pendientes por Pagar del Saneamiento Parcial Fase II	96
Tabla 43. Consolidado de proceso de saneamiento a corte junio 30 de 2022	97
Tabla 44. Estimación de recaudo potencial de Tasa Pro Deporte y Recreación, 2020-2023, millones de pesos	99
Tabla 45. Contratación con la fuente Tasa Pro Deporte y Recreación Vigencia 2021	101
Tabla 46. Situación de la fuente Tasa Pro Deporte y Recreación a 31 de diciembre de 2021	102
Tabla 47. Recursos para financiar el Déficit de la fuente Tasa Pro Deporte y Recreación a 31 de diciembre de 2021	103
Tabla 48. Relación de contratistas funcionamiento corte mayo 2022	105
Tabla 49. Comparativo recursos financieros contratación 2019 – 2022 (cifras millones de pesos)	107
Tabla 50. Relación de procesos adjudicados	112
Tabla 51. Resumen avances en la contratación de Bienes y Servicios 2022	120
Tabla 52. Relación de procesos publicados y en trámite.	121
Tabla 52. Relación de procesos publicados y en trámite.	122
Tabla 53. Relación de procesos en estructuración	123
Tabla 54. Relación de procesos judiciales contencioso administrativo	129
Tabla 55. Reporte de procesos ante la jurisdicción constitucional - acciones de tutela	130
Tabla 56. Consolidado Clubes deportivos	131
Tabla 57. Políticas de gestión y desempeño reportadas por IDER	136
Tabla 58. Avance componente estratégico comunicacional	137
Tabla 59. Avances en procesos de contenidos informativos comunicacionales	139
Tabla 60. Comparativo balance en redes sociales 2019 - 2022	140
Tabla 61. Relación de Planta de Personal - IDER 2022	141
Tabla 62. Consolidado de Relación de Planta de Personal	143
Tabla 63. Avance obras de infraestructura en escenarios deportivos	152
Tabla 64. Relación de proyectos de inversión en escenarios deportivos vigencia 2022	157

LISTADO DE ILUSTRACIONES

Ilustración 1. Cambios en la capacidad operativa de los escenarios deportivos de Cartagena 2021 - 2022. ..	58
Ilustración 2. Cambios en el nivel de riesgo en los escenarios deportivos de Cartagena, 2021 - 2022.	59
Ilustración 3. Evolución histórica de los núcleos de trabajo y los usuarios vinculados a la EIFD	62

<i>Ilustración 4. Reconocimientos deportivos otorgados por tipo de solicitud 2022</i>	<i>63</i>
<i>Ilustración 5. Balance PQRSD 2022.....</i>	<i>128</i>
<i>Ilustración 8. Resultados generales</i>	<i>134</i>
<i>Ilustración 9. Resultados de Índices de las Dimensiones de Gestión y Desempeño 2021</i>	<i>135</i>
<i>Ilustración 10. Resultados de las políticas de gestión y desempeño</i>	<i>135</i>
<i>Ilustración 12. Avance de transparencia en el IDER.....</i>	<i>147</i>

1

INTRODUCCIÓN



1. INTRODUCCIÓN

El Instituto Distrital de Deporte y Recreación - IDER, es una entidad descentralizada del Orden Distrital, con autonomía administrativa y patrimonio independiente, responsable de promover la recreación, el deporte, la actividad física y el aprovechamiento del tiempo libre como mecanismo de inclusión y desarrollo social en el Distrito de Cartagena de Indias.

Con el presente documento, el IDER realiza informe de Gestión acumulado a corte junio 30 de 2022. Así mismo, contribuye en el fortalecimiento de la transparencia, la generación de información, los controles sobre el desempeño y la gestión de las entidades públicas en la ciudad.

En este orden de ideas, en primera instancia se presenta un balance de la gestión realizada durante la vigencia 2021. Consecutivamente, se describen los avances obtenidos al corte de mayo en la ejecución del Plan de Acción, detallando las acciones para cada uno de los siete (7) programas en el marco del Plan de Desarrollo Distrital 2020 – 2023 “Salvemos juntos a Cartagena” y la línea estratégica de *Deporte y Recreación para la Transformación Social*. El siguiente capítulo describe el estado del deporte y la recreación en el Distrito 2020 – 2022. Luego, se presenta el componente financiero, en particular la ejecución presupuestal, ingresos y principales indicadores financieros.

Posteriormente, se describe el componente jurídico, en donde se describen los principales avances en materia de contratación, defensa jurídica y demás acciones del área. En el siguiente capítulo, se desarrolla el componente administrativo, presentando las acciones más relevantes. Seguidamente, se registran los avances obtenidos con relación a la infraestructura deportiva. Para finalizar, se presentan las conclusiones generales.

2

BALANCE DE GESTIÓN VIGENCIA 2021



2. BALANCE DE GESTIÓN VIGENCIA 2021

A continuación se presenta el balance de la gestión 2021, en términos de los resultados obtenidos en Plan de Acción, el impacto de la contratación de talento humano y bienes y servicios para cada uno de los programas desarrollados durante la vigencia y su ejecución presupuestal.

Tabla 1. Impacto de la contratación en el Plan de Acción vigencia 2021

PROGRAMA	AVANCE TÉCNICO	ANÁLISIS DE LA CONTRATACIÓN POR TIPO DE INSUMOS (TALENTO HUMANO-BIENES Y SERVICIOS)					EJECUCIÓN PRESUPUESTAL		OBSERVACIONES
		TOTAL CONTRATACIÓN	TALENTO HUMANO	% Impacto TH	BIENES Y SERVICIOS	% de Impacto ByS	Apropiación definitiva	% Ejec.	
LA ESCUELA Y EL DEPORTE SON DE TODOS	72%	2.238.175.901	2.070.237.131	92%	167.938.770	8%	3.191.023.945	70%	Incluye adquisición de uniformes e implementación deportiva. Recursos Convenio para juegos intercolegiados. Así como aporte para los servicios de divulgación de actividades del proyecto.
DEPORTE ASOCIADO INCENTIVOS CONSENTIDO	88%	2.155.865.470	683.901.900	32%	1.471.963.570	68%	2.932.541.462	74%	Incluye estímulos para deportistas y elementos de apoyo para deporte no convencional, estímulos para organismos deportivos.

PROGRAMA	AVANCE TÉCNICO	ANÁLISIS DE LA CONTRATACIÓN POR TIPO DE INSUMOS (TALENTO HUMANO-BIENES Y SERVICIOS)					EJECUCIÓN PRESUPUESTAL		OBSERVACIONES
		TOTAL CONTRATACIÓN	TALENTO HUMANO	% Impacto TH	BIENES Y SERVICIOS	% de Impacto ByS	Apropiación definitiva	% Ejec.	
DEPORTE SOCIAL COMUNITARIO CON INCLUSION CARTAGENA INCLUYENTE	100%	1.246.586.121	501.729.000	40%	744.857.121	60%	1.675.248.338	74%	Convenio para el desarrollo de los juegos del retorno, implementación deportiva y uniformes, servicios de divulgación de actividades del proyecto.
HABITOS Y ESTILO DE VIDA SALUDABLE	74%	1.695.759.833	1.693.094.333	99,8 %	2.665.500	0,2%	1.829.721.708	93%	Recursos para el desarrollo del convenio con Ministerio del Deporte, incluye contratación de personal.
RECREACION COMUNITARIA RECREATE CARTAGENA	70%	1.219.200.212	950.114.060	78%	269.086.152	22%	1.773.649.427	69%	Incluye contrato de Transporte para la realización de actividades, elementos e insumos requeridos (papelería, carpas, equipos de cómputo), uniformes, implementación recreativa y servicios de divulgación de actividades.

PROGRAMA	AVANCE TÉCNICO	ANÁLISIS DE LA CONTRATACIÓN POR TIPO DE INSUMOS (TALENTO HUMANO-BIENES Y SERVICIOS)					EJECUCIÓN PRESUPUESTAL		OBSERVACIONES
		TOTAL CONTRATACIÓN	TALENTO HUMANO	% Impacto TH	BIENES Y SERVICIOS	% de Impacto ByS	Apropiación definitiva	% Ejec.	
OBSERVATORIO DE CIENCIAS APLICADAS AL DEPORTE, LA RECREACION, LA ACTIVIDAD FISICA Y EL APROVECHAMIENTO DEL TIEMPO LIBRE	77%	376.281.606	306.333.332	81%	69.948.274	19%	668.845.151	56%	Incluye elementos de implementación deportiva para el desarrollo de las sesiones de apropiación social de conocimiento en deporte.
ADMINISTRACION, MANTENIMIENTO, ADECUACION, MEJORAMIENTO Y CONSTRUCCION DE ESCENARIOS DEPORTIVOS	100%	9.637.458.929	2.181.383.333	23%	7.456.075.596	77%	10.071.731.800	96%	Incluye Contratos de: Vigilancia, Servicios Públicos, Suministro de insumos para conservación de escenarios y Obras de reconstrucción y mantenimiento de escenarios deportivos.
TOTAL GENERAL	83%	18.569.328.072	8.386.793.089	45%	10.182.534.983	55%	22.142.761.831	84%	

Fuente: Oficina Asesora de Planeación, Oficina Asesora Jurídica y Dirección Administrativa y Financiera – IDER

A continuación se presentan las principales acciones y resultados obtenidos durante la vigencia 2021:

- a. El presupuesto inicial aprobado para el Instituto correspondiente a la vigencia 2021 es de **\$33.535,83** millones de pesos. Incluyendo \$1.000 millones para el saneamiento fiscal.
- b. El presupuesto asignado para los gastos de funcionamiento del Instituto corresponde a \$ 5.773,04 millones de pesos. A corte de diciembre se registra una ejecución presupuestal de funcionamiento equivalente a **\$ 5.062,35** millones de pesos, lo que representa el **87,69%** de los recursos apropiados para este concepto.
- c. A corte de diciembre se registró una ejecución presupuestal de los programas de inversión equivalente a **\$ 18.569,33** millones de pesos, lo que representa el **84%** de los recursos apropiados para este concepto.
- d. Las incorporaciones realizadas a corte diciembre corresponden a **\$7.116,36** millones de pesos, incluyendo los recursos asociados al Convenio con el Ministerio para el fortalecimiento del Programa de Hábitos y Estilos de Vida Saludable y el Convenio con el Ministerio del Deporte para la ejecución de los Juegos Intercolegiados 2021.
- e. Al cierre de la vigencia 2021 se reflejan las reducciones aprobadas mediante Decreto N°0993 del 14 de septiembre de 2021, equivalentes a **\$ 11.736,39** millones de pesos.
- f. De lo anterior se puede concluir que el presupuesto de inversión presenta una reducción del **-17%** frente a la apropiación inicial de la vigencia, pasando de **\$26.762,79** a **\$22.142,76** millones de pesos.
- g. A corte de diciembre de 2021, se observa que la ejecución de ingresos es de **\$25.963,14** millones de pesos, correspondientes al **89,19%** con relación a la apropiación definitiva.
- h. Mediante el Proyecto de acuerdo No. 087-2021 el Concejo Distrital aprobó el saneamiento fiscal parcial del Instituto de Deporte y Recreación- IDER- para la vigencia 2021, por un monto de **\$ 996,54**. Estos recursos fueron destinado al pago de compromisos vencidos correspondientes a las vigencias 2017, 2018 y 2019; específicamente a los adquiridos con organismos deportivos (14 clubes y ligas y 2 Bienes y Servicios). Al cierre de la vigencia se realizó el pago de catorce (14) obligaciones por la suma total de \$ 959,28, cifra que corresponde al 96,26% del valor total del Convenio, quedando pendiente por pagar la suma \$ 37,2 millones.

- i. En el reporte de Plan de Acción consolidado, el avance técnico a corte diciembre corresponde a **83%**. Así mismo, se registra una ejecución financiera de **\$ 18.569,33** millones de pesos, equivalente al **84%** sobre el total de recursos aprobados para la ejecución de los proyectos de inversión.
- j. Para la vigencia 2021, el Instituto contó con una nueva fuente de financiación denominada “Tasa Prodeporte y recreación” con un valor aproximado de \$14.545,00 millones de pesos. Como resultado del proceso de revisión, evaluación y análisis de la situación de recaudo desde las diferentes entidades distritales fue aprobada mediante Decreto N° 0993 de 14 de septiembre de 2021 la reducción presupuestal del valor inicial apropiado para esta fuente. De lo anterior, se observa que la reducción del presupuesto para la fuente Tasa pro Deporte y recreación de la vigencia 2021 es de **-\$ 11.736,39** millones de pesos, es decir un **-80%** frente a la apropiación inicial.
- k. Al cierre del año 2021, se registró un déficit de caja por el bajo recaudo de la Tasa Pro Deporte por valor de **\$309,1** millones de pesos, correspondiente a cuentas por pagar a contratistas de prestación de servicios profesionales del Instituto que deberán ser canceladas en el año 2022.
- l. A corte de 31 de diciembre se presenta un balance positivo de la situación financiera del Instituto registrando un aumento de los activos equivalente a **\$4.083,51** millones de pesos, lo que representa una variación porcentual de **42,90%**. Así mismo se evidencia un aumento del patrimonio del IDER equivalente a **\$3.771,78** millones de pesos.
- m. El Estado de Resultados del Instituto presenta un balance positivo registrando un excedente operacional de **\$3.979,07** millones de pesos para la vigencia 2021. Así mismo, se evidencia un reporte positivo en el resultado del ejercicio del IDER correspondiente a **\$3.755,45** millones de pesos. No obstante, la variación respecto de la vigencia anterior es negativa en **-38,67%** para el excedente operacional y de **-40,78%** para el resultado del ejercicio.
- n. Al analizar los indicadores financieros se observa que el IDER ha mejorado su estado financiero con respecto a la vigencia anterior. Esto se evidencia en el aumento de la liquidez, la disminución del nivel de endeudamiento y el aumento del capital de trabajo.
- o. En el proceso de identificación y caracterización de los procesos y procedimientos del IDER, se han determinado **13 procesos** y **44 procedimientos**, enmarcados en el ciclo PHVA - planear, hacer, verificar y actuar, en donde se definen para cada una de estas etapas del ciclo, los proveedores ya sea una entidad o un proceso interno del IDER, unas entradas, las actividades que se realizan en cada etapa, unas salidas

y unos clientes ya sea una entidad o proceso interno que reciba la salida. Vale la pena anotar que, **3 procesos** están pendientes de caracterización.

- p. En el marco de las jornadas de atención a la comunidad denominadas "Entre Tiempo: hora de escucharte", con corte de diciembre 31 de 2021, la directora del Instituto Distrital de Deporte y Recreación -IDER ha atendido un total de **158 personas**. Entre las personas atendidas se encuentran representantes de ligas y clubes deportivos, de la iglesia, fundaciones, juntas de acción comunal, ediles, líderes y lideresas, y periodistas. En total se han adelantado **125 sesiones**.
- q. Luego de la realización del proceso de auditoría realizado desde la Oficina de Control Interno de la entidad, se ha otorgado una calificación de 95 sobre 100, lo que indica que el Sistema de Control Interno del IDER, está presente, y funcionando correctamente, por tanto, es efectivo.
- r. Uno de los índices verificados es el correspondiente a *transparencia y de acceso a la información pública*, el cual presenta un resultado positivo; puesto que pasó de un índice de **42.7%** en el II semestre de 2019, a un indicador de **81.13%** en el I semestre de 2020. En el II semestre de 2020, el índice de transparencia aumento a **96.8%**, y en el I semestre de 2021, el indicador de transparencia fue de **97.4%**. Al cierre de la vigencia, correspondiente al II semestre de 2021 se registra un indicador de **100%**.
- s. Con relación a los escenarios deportivos se registra un impacto de **243.673** personas que hacen uso y disfrute de los espacios para la práctica y disfrute del deporte. Como medida de seguimiento se realizó el control estadístico de los permisos de usos autorizados y los beneficiarios impactados, obteniéndose los siguientes resultados: De los **43.672 usuarios** registrados en los formatos de permisos, el 76% corresponde a deportistas, seguidos del 17% aficionados y el 7% entrenadores. Así mismo, se observa que la disciplina con mayor número de usuarios es Fútbol, con un 31,22%, seguido por Natación con 24,65% y Tenis con 11,39%.
- t. Una de las grandes apuestas del 2021 en materia de infraestructura deportiva fue la adjudicación del proceso de mejoramiento de 43 escenarios. Al término de vigencia 2021, se contaban con 21 Frentes de trabajo abiertos, un avance de pago del 20% y avance de ejecución técnica del 40%. La entrega física de la obra se proyecta para el primer trimestre de 2022.
- u. Para la vigencia 2021, el equipo de planta del IDER estuvo conformado por 25 cargos, de los cuales 24 están ocupados y 1 se encuentra vacante, el cargo de Profesional Especializado-área de la Salud.

- v. El IDER registra un Índice de Desempeño Institucional de **97.2** puntos sobre la gestión de la vigencia 2020, la más alta calificación en el Índice de Desempeño Institucional sobre 100 posibles, lo cual significa un mejoramiento de **37.2** puntos respecto de la vigencia 2019 que fue de 60.2 puntos. Esta calificación ubica al Instituto muy por encima del promedio registrado por el grupo par. Así mismo, se *ubica por encima de todas las entidades públicas del orden Distrital y entre las 20 primeras de 4.943 en todo el país.*

3

REPORTE DEL PLAN DE ACCIÓN 2022 A CORTE JUNIO



3. REPORTE DEL PLAN DE ACCIÓN 2022 A CORTE JUNIO

A continuación, se presentan los resultados reportados en el Plan de Acción, a corte mayo de la presente vigencia, de los siete (7) programas desarrollados en el Instituto, los cuales son:

- La Escuela y el Deporte son de Todos
- Deporte Asociado “Incentivos –con Sentido”
- Deporte Social y Comunitario con Inclusión “Cartagena Incluyente”
- Hábitos y Estilos de Vida Saludable
- Recreación Comunitaria “Recréate Cartagena”
- Observatorio de Ciencias Aplicadas al Deporte, la Recreación, la Actividad Física, y el Aprovechamiento del Tiempo Libre en el distrito de Cartagena de Indias.
- Administración, mantenimiento, adecuación, mejoramiento y construcción de escenarios deportivos.

3.1. Programa la Escuela y el Deporte son de Todos

Este programa tiene como objetivo brindar a los niños, niñas y adolescentes un programa estructurado de formación en cualquier disciplina deportiva para su adecuada evolución en el plano técnico, físico y psicológico, con el fin de llevarlos a las etapas superiores de rendimiento, con los resultados esperados. Además, busca motivar a todas las personas a practicar el deporte para el desarrollo integral y el mejoramiento de la calidad de vida.

Su desarrollo incluye la realización torneos o eventos al interior de las instituciones educativas y universidades en el distrito de Cartagena de Indias, en procura de que los niñas, niños y adolescentes se diviertan, se integren, aprendan a cuidar y mejorar su capacidad física, eleven su autoestima, creen hábitos saludables y desarrollen diversas habilidades. Este programa se desarrolla en articulación con la Secretaría de Educación y las Instituciones Educativas del Distrito.

Incluye el desarrollo de dos (2) proyectos:

- a) Desarrollo de la Escuela de Iniciación y formación Deportiva por núcleos y énfasis en la ciudad de Cartagena de Indias.
- b) Fortalecimiento del deporte estudiantil mediante la implementación de los Juegos Intercolegiados y universitarios en el distrito de Cartagena de Indias.

A corte de junio de 2022 se han realizado las siguientes acciones:

- a) Se estableció el calendario deportivo de los juegos Intercolegiados etapa municipal, el cual inicia el próximo 15 de julio y finaliza el 30 de agosto del 2022, como fecha

de inicio de competencia se tiene el día 18 de julio y fecha de inauguración el día 22 de julio.

- b) Se cuenta con **6.158** estudiantes inscritos a los Juegos Intercolegiados versión 2022. Sumado a ello, se registra un inscripción de **163** instituciones educativas.
- c) Fueron desarrolladas jornadas de socialización el proceso de inscripción de los Juegos intercolegiados 2022.
- d) Se registra un participación de **1.050** deportistas en los Juegos Regionales Universitarios (ASCUN).
- e) En el caso de la Escuela de Iniciación y Formación deportiva, se registra una inscripción de **10.400** participantes en todos los niveles de iniciación, formación, énfasis y perfeccionamiento deportivo. Con ello se cumple y supera la meta del año 2022.
- f) Se realizo la gran toma a la villa deportiva en conmemoración del mes de la Cartagenidad, donde se realizaron actividades recreo deportivas y juegos tradicionales
- g) Se participó en la jornada de Cartagena Juega limpio en el nuevo bosque y en las palmeras con equipo de EIFD donde se realizaron sensibilización con la comunidad para el buen uso adecuado de los mismo.

3.1.1. Consolidado de ejecución técnica y financiera del Programa “La Escuela y el Deporte son de Todos”

A continuación se presenta el reporte de avance de indicadores del Programa, consolidando los resultados de cada uno de los proyectos:

Tabla 2. Reporte de avance de indicadores del Programa “La Escuela y el Deporte son de Todos

DESCRIPCIÓN DE LA META PRODUCTO 2020-2023	PROGRAMACIÓN META A 2022	REPORTE META PROYECTO A JUNIO 2022	PORCENTAJE (%) DE AVANCE DE LA META A JUNIO 2022
Se incrementará a 5.400 niñas, niños, adolescentes inscritos en los diversos niveles de iniciación y formación	5.200	10.400	100%
Se incrementarán a 54 los núcleos para masificar la práctica del deporte en las comunidades del Distrito de Cartagena de Indias	52	52	100%

DESCRIPCIÓN DE LA META PRODUCTO 2020-2023	PROGRAMACIÓN META A 2022	REPORTE META PROYECTO A JUNIO 2022	PORCENTAJE (%) DE AVANCE DE LA META A JUNIO 2022
Se mantendrán en 10.176 los participantes en los diferentes torneos de las instituciones educativas y las universidades	4.745	7.208	100%

Fuente: Oficina de Deportes y Oficina Asesora de Planeación – IDER

La siguiente tabla presenta el consolidado de la ejecución técnica y la asignación presupuestal del programa:

Tabla 3. Consolidado de Avances del Programa "La Escuela y el Deporte son de Todos"

NOMBRE DEL PROGRAMA	LA ESCUELA Y EL DEPORTE SON DE TODOS
% AVANCE TÉCNICO	100%
APROPIACION INICIAL 2022	\$ 2.564.260.684
APROPIACION DEFINITIVA 2022	\$ 2.564.260.684
EJECUCION TOTAL	\$ 1.575.272.000
Impacto Contratación Talento Humano (OPS) – 98%	\$ 1.546.272.000
Impacto Contratación Bienes y Servicios – 2%	\$ 29.000.000
% AVANCE FINANCIERO	61,43%

Fuente: Oficina de Deportes y Oficina Asesora de Planeación – IDER

3.1.2. Registro Fotográfico del Programa “La Escuela y el Deporte son de Todos”



Festival de dulce, cancha sintética de Chile



Torneo Inter-énfasis Futbol EIFD



Niños y Niñas beneficiarios EIFD



Niños y Niñas beneficiarios EIFD



Festival intercolegiados –Coliseo Northon Madrid



Gran toma de la unidad deportiva

Fuente: Oficina de Comunicaciones y Prensa – IDER

3.2. Programa Deporte Asociado “Incentivos con-Sentido”

Este programa tiene como objetivo brindar apoyos a deportistas, clubes, ligas, federaciones y otras organizaciones deportivas, para posicionarse como actores locales del sistema deportivo y hacer de Cartagena de Indias un Distrito campeón.

Incluye el desarrollo de un (1) proyecto que se describen a continuación:

- a) Consolidación del sistema Deportivo Distrital mediante una estrategia de estímulos y/o apoyos a las organizaciones deportivas y deportistas de altos logros.

Al corte de junio 2022 fueron realizadas las siguientes acciones:

- a) Para esta vigencia la línea de apoyos a organismos deportivos va dirigida a participación y organización de eventos deportivos. Al corte, fue expedida el acta de resolución de los 56 inscritos y 49 los organismos deportivos ganadores, los cuales recibirán el estímulo en especie una vez sea adjudicado el proceso de contratación.
- b) Se entregó uniformidad a la liga de tiro deportivo para participar en el torneo interligas que se realizó en la ciudad de Medellín del 29 de abril al 1 de mayo.
- c) En la convocatoria de Deportistas PADAL y PAFID fueron seleccionados como beneficiarios **200** deportistas, a través de la Resolución No.141 del 17 de junio de 2022
- d) Al corte de 30 de junio, el IDER ha apoyo en la realización de (21) eventos deportivos en la ciudad, los cuales se describen a continuación:
 - 1. Inauguración de los III juegos nacionales comunales donde participaron 26 delegaciones y 870 deportistas de todo el país.
 - 2. Primera competencia internacional de natación en aguas abiertas que contó con la participación de 600 deportistas de 11 países OCEANMAN
 - 3. Campeonato nacional de tenis G3 Bolívar donde participaron 60 deportistas
 - 4. Copa Elite Colombiana (Tigres, Toros, Tiburones y Águilas)
 - 5. Torneo nacional grado 4 de tenis, con la participación de 100 deportistas y 200 beneficiados.
 - 6. Torneo del Caribe -copa interbarrios 2022(Fútbol playa).
 - 7. Torneo Nacional Juvenil de tenis donde participaron 300 deportistas y 150 beneficiarios.
 - 8. Copa de integración de Beisbol Menor Club Deportivo Martínez Martelo participaron 300 deportistas y 120 beneficiados.
 - 9. Campeonato Nacional Sub 13-2022 Copa Win Sports (Fútbol) con 150 deportistas participantes y 300 beneficiarios.

10. Festival de Mini Baloncesto contó con la participación de 100 deportistas y 200 beneficiarios.
11. Intercambio de Beisbol Club Playa Blanca en este evento participaron 50 deportistas y 150 personas.
12. Torneo Cuadrangular Nacional de Futbol Americano con 150 deportistas participantes y 200 beneficiarios.
13. Festival de mini baloncesto con más de 10 equipos en el coliseo de combate organizado por el Club de Baloncesto la Tribu.
14. Inauguración de los torneos departamentales de la Liga de Softbol de Bolívar.
15. Se realizó en el Parque de la marina una actividad recreo deportiva denominada Kangoo Jump donde participaron 200 personas(SALTO FEST).
16. Juegos Deportivos Regionales Ascun – Universitarios.
17. GIMNASIADA ASPAEN CARTAGENA GAMES realizado en las instalaciones del colegio con la participación de 300 personas.
18. Skate camp – patinaje con 250 beneficiarios.
19. Vuelta a Colombia en Bici se beneficiaron a 1.000 personas
20. Media Maratón del Mar, se beneficiaron a 4.500.
21. Capacitación de balompié dirigida por el entrenador Argentino Daniel Teglia, asistieron 30 niños y 10 docentes de la Escuela de Iniciación, desarrollado en el estadio Jaime Morón.

3.2.1. Consolidado de ejecución técnica y financiera del Programa Deporte Asociado “Incentivos con-sentido”

A continuación, se presenta el reporte de avances de indicadores de Plan de Desarrollo en los que contribuye este proyecto:

Tabla 4. Reporte de avance de indicadores Programa Deporte Asociado “Incentivos con-sentido”

DESCRIPCIÓN DE LA META PRODUCTO 2020-2023	PROGRAMACIÓN META A 2022	REPORTE META PROYECTO A JUNIO 2022	PORCENTAJE (%) DE AVANCE DE LA META A JUNIO 2022
Se otorgarán 400 estímulos y/o apoyos a las ligas, clubes, federaciones y otras organizaciones deportivas	150	49	33%
Se impactarán 4.000 personas con los estímulos y/o apoyos otorgados a las ligas, clubes, federaciones y otras organizaciones deportivas	1.500	1.416	92%
Se otorgarán estímulos y/o apoyos a 576 atletas de altos logros, futuras estrellas y viejas glorias del deporte convencional y paralímpico	200	200	100%
Se apoyarán 20 eventos deportivos de carácter regional, nacional e internacional a realizarse en el Distrito de Cartagena de Indias	8	21	100%

Fuente: Oficina de Deportes y Oficina Asesora de Planeación – IDER

La siguiente tabla presenta el consolidado de la ejecución técnica y la asignación presupuestal del programa:

Tabla 5. Consolidado de Avances del Programa "Deporte Asociado "Incentivo con-sentido"

NOMBRE DEL PROGRAMA	DEPORTE ASOCIADO "INCENTIVOS CON-SENTIDO"
% AVANCE TÉCNICO	82%
APROPIACION INICIAL 2022	\$ 2.381.664.013
APROPIACION DEFINITIVA 2022	\$ 2.381.664.013
EJECUCION TOTAL	\$ 379.184.000
Impacto Contratación Talento Humano (OPS) – 91%	\$ 344.184.000
Impacto Contratación Bienes y Servicios – 9%	\$ 35.000.000
% AVANCE FINANCIERO	15,92%

Fuente: Oficina de Deportes y Oficina Asesora de Planeación – IDER

3.2.2. Registro Fotográfico del Programa Deporte Asociado “Incentivos con sentido”



Jornadas de Asesorías a entes de Softbol



Socializaciones a Organismos Deportivos sobre los estímulos 2022



Ceremonia de entrega de estímulos a Deportistas PADAL y PAFID 2022



Ceremonia de entrega de estímulos a Deportistas PADAL y PAFID 2022

Fuente: Oficina de Comunicaciones y Prensa – IDER

3.3. Programa Deporte Social Comunitario con Inclusión “Cartagena Incluyente”

Este programa tiene como objetivo promover el desarrollo humano y la integración de la ciudadanía desde diferentes modalidades y disciplinas deportivas, destacando la importancia del ser humano y la colectividad como centro fundamental, al tiempo que se contribuye a la construcción de identidad, personalidad, desarrollo cognitivo, motriz, emocional, la construcción de territorio y fortalecimiento del tejido social de los grupos etarios y poblacionales.

Dentro de este programa realizaremos eventos o torneos deportivos y recreativos como: Juegos para personas con discapacidad, Juegos Carcelarios y Penitenciarios, Juegos Comunales, Actividades Predeportivas y Juegos Tradicionales de la Calle, Juegos Afros, negro, Palenqueros, raizales e Indígenas, Juegos Corregimentales, Torneos de Integración Comunitaria, Torneos deportivos para Jóvenes en Riesgo, Habitantes de Calle, LGTBIQ+ y otras en situación de vulnerabilidad.

Incluye el desarrollo de un (1) proyecto que se describen a continuación:

- a) Integración Comunitaria a través del Deporte como Herramienta para la inclusión Social desde los diferentes enfoques Poblacionales.

A corte de junio 2022 se han desarrollado las siguientes acciones:

- Se realiza apoyo en los entrenamientos semanales con los deportistas en las disciplinas de fútbol, Boccia, atletismo, natación, baloncesto en silla de ruedas y voleibol sentado. En total de población atendida en los entrenamientos deportivos a corte del mes de junio fue de 193 deportistas todos los días de la semana.
- Se realizó actividad de encuentro deportivo de microfútbol “Juego en mi Cartagena” para personas con discapacidad intelectual por motivos de celebrar la Cartageneidad. Participaron Fundación REI, Aluna, El Rosario, Comfenalco y CEN. El día 3 de junio del 2022, Lugar: Cancha La Gambeta de Comfenalco. Total beneficiarios 40 personas.
- Verificación del cronograma y programación para los Juegos Deporte Social comunitario, vigencia 2022.
- Como estrategia para la integración de las comunidades se han desarrollado y/o apoyado actividades de deporte comunitario, algunas de las cuales se describen a continuación:
 1. Actividades predeportivas en la Institución Educativa Juan Salvador Gaviota, con el objetivo de promover la práctica deportiva en las personas con discapacidad, motivarlos a que participen en los próximos Juegos Distritales de la Discapacidad y promover procesos de inclusión, el día 22 de junio del 2022. Total beneficiarios 79 personas

2. Actividad recreo deportiva en el Centro Penitenciario de Mujeres, los días 1,8, 15, 22 de junio del 2022. Se impactaron en total 67 Mujeres.
3. Actividad recreo deportiva en la Fundación Construyendo Ciudad, los días 1, 8, 15, 22 de junio del 2022. Se impactaron en total 40 Jóvenes.
4. Actividad recreo deportiva en la Fundación TALID, los días 1,8,15, 22de junio 2022. Se impactaron en total 31 Jóvenes.
5. Actividad recreo deportiva en el Centro Penitenciario y Carcelario de Ternera, los días 16, 23 de junio del 2022. Se impactaron en total 45 Hombres.

3.3.1. Consolidado de ejecución técnica y financiera del Programa “Deporte Social Comunitario con Inclusión “Cartagena Incluyente”

A continuación se presente el reporte de avance de los indicadores.

Tabla 6. Reporte de avance de indicadores Proyecto Deporte Social Comunitario

DESCRIPCIÓN DE LA META PRODUCTO 2020-2023	PROGRAMACIÓN META A 2022	REPORTE META PROYECTO A JUNIO 2022	PORCENTAJE (%) DE AVANCE DE LA META A JUNIO 2022
Se incrementarán a 120.000 los participantes en el desarrollo de eventos o torneos de deporte social comunitario con inclusión	30.000	1.892	6%
Se realizarán 15 eventos o torneos de deporte social comunitario con inclusión dirigidos a la comunidad	6	0	0%

Fuente: Oficina de Deportes y Oficina Asesora de Planeación – IDER

La siguiente tabla presenta el consolidado de la ejecución técnica y la asignación presupuestal del programa:

Tabla 7. Consolidado de Avances del Programa “Deporte Social Comunitario con Inclusión “Cartagena Incluyente”

NOMBRE DEL PROGRAMA	DEPORTE SOCIAL Y COMUNITARIO
% AVANCE TÉCNICO	3%
APROPIACION INICIAL 2022	\$ 2.032.948.654
APROPIACION DEFINITIVA 2022	\$ 2.032.948.654
EJECUCION TOTAL	\$ 390.543.520
Impacto Contratación Talento Humano (OPS) – 100%	\$ 390.543.520
Impacto Contratación Bienes y Servicios – 0%	\$ 0
% AVANCE FINANCIERO	19,21%

Fuente: Oficina de Deportes y Oficina Asesora de Planeación – IDER

3.3.2. Registro Fotográfico del Programa “Deporte Social Comunitario con Inclusión “Cartagena Incluyente”



Intercambio de Kitbol en La Candelaria



Intercambio de Kitbol en La Candelaria



Socializaciones con los delegados de la comunidad Afro para el desarrollo de los juegos en su versión 2022



Socializaciones con entrenadores, monitores y presidentes de organismos deportivos de deporte adaptado para el desarrollo de los juegos en su versión 2022

Fuente: Oficina de Comunicaciones y Prensa – IDER

3.4. Programa Hábitos y Estilos de Vida Saludable

Este programa tiene como objetivo brindar a la comunidad la forma de aprender y desarrollar acciones y estrategias que se incorporen al quehacer diario para que su cuerpo y mente estén en forma durante todo el proceso de vida. Para apoyar este programa realizaremos actividades como: Madrúgale a la Salud, Noches saludables, Joven Saludable, Empresa Saludable, Centros Penitenciarios y Carcelarios, Caminante Saludable, Centro de Acondicionamiento Físico – CAF, Actívate Gestante, Persona Mayor.

El ejercicio y la actividad física son elementos preventivos y en muchas ocasiones terapéuticos que permitirán coadyuvar en unión con otros hábitos de vida sana una mejor sociedad, más sana, fuerte y saludable. Este programa se desarrolla de manera articulada con el Departamento Administrativo de Salud Distrital – DADIS y su programa: “Vida saludable y Condiciones No Transmisibles”

Incluye el desarrollo de un (1) proyecto, el cual se presenta a continuación:

- a) Mejoramiento de los Estilos de Vida mediante la Promoción Masiva de una Vida Activa de la ciudadanía en el Distrito de Cartagena.

A corte de junio 2022 se han realizado las siguientes acciones:

- En el desarrollo de la estrategia “Entornos Saludables” se continúan las asesorías y tamizajes en los centros penitenciarios y carcelarios.
- Se logró impactar un mayor número de personas con diferentes discapacidades y la comunidad LGTBIQ+
- En el período comprendido del 1 al 30 de junio se realizaron un total de veintiséis (26) eventos de concentración y cuatro (4) eventos de promoción.
- El jueves 16 de junio de 2022 se realizó Evento de Ciudad en el Estadio Fútbol de San Fernando, concentrando 14 puntos de actividad física de la Localidad 3, se logró reunir a un total de 420 usuarios de la estrategia Madrúgale a la Salud.
- Se está trabajando en las nuevas comunidades a impactar dentro del Convenio Interinstitucional Mindeportes-IDER 2022. A través de acercamientos con las JAC del Distrito de Cartagena de indias.
- En los cinco (5) Parques Biosaludables que se impactan dentro de las tres (3) Localidades del Distrito, se están trabajando en los planes de entrenamiento personalizados de cada usuario.
- Se realizó un (1) evento de ciudad Actívate Running -Parque Heredia , el cual benefició a 771 personas

3.4.1. Consolidado de ejecución técnica y financiera del Programa Hábitos y Estilos de Vida Saludable

A continuación se presenta el reporte de avance de los indicadores:

Tabla 8. Reporte de avance de indicadores Programa Hábitos y Estilos de Vida Saludable.

DESCRIPCIÓN DE LA META PRODUCTO 2020-2023	PROGRAMACIÓN META A 2022	REPORTE META PROYECTO A JUNIO 2022	PORCENTAJE (%) DE AVANCE DE LA META A JUNIO 2022
Se incrementarán a 14.131 los participantes vinculados a la actividad física.	12.561	25.154	100%
Se incrementarán a 19.448 los asistentes a los eventos de hábitos y estilos de vida saludable dirigidos a todas las edades	2.500	1.165	47%
Se realizarán 18 eventos de hábitos y estilos de vida saludable dirigidos a todas las edades	5	3	60%

Fuente: Oficina de Recreación y Oficina Asesora de Planeación – IDER

La siguiente tabla presenta el consolidado de la ejecución técnica y la asignación presupuestal del programa:

Tabla 9. Consolidado de Avances del Programa Hábitos y Estilos de Vida Saludable

NOMBRE DEL PROGRAMA	HABITOS Y ESTILOS DE VIDA SALUDABLE
% AVANCE TÉCNICO	69%
APROPIACION INICIAL 2022	\$ 2.578.666.632
APROPIACION DEFINITIVA 2022	\$ 2.578.666.632
EJECUCION TOTAL	\$ 1.412.994.945
Impacto Contratación Talento Humano (OPS) – 92%	\$ 1.293.391.520
Impacto Contratación Bienes y Servicios – 8%	\$ 119.603.425
% AVANCE FINANCIERO	54,80%

Fuente: Oficina de Recreación y Oficina Asesora de Planeación – IDER

3.4.2. Registro Fotográfico del Programa Hábitos y Estilos de Vida Saludable



Concentración de Actividad Física en San Fernando



Beneficiarios de nuestro programa HEVS



Beneficiarios de nuestro programa HEVS



Beneficiarios de nuestro programa HEVS



Beneficiarios de nuestro programa HEVS



Beneficiarios de nuestro programa HEVS

Fuente: Oficina de Comunicaciones y Prensa – IDER

3.5. Programa Recreación Comunitaria “Recréate Cartagena”

Este programa tiene como objetivo dinamizar el desarrollo social y proporcionar espacios de encuentro a los cartageneros a través de actividades recreativas que promuevan el esparcimiento, aprovechamiento del tiempo libre, la integración familiar, social y comunitaria. Desarrolla actividades como: VAS – Vías Recreativas, Festival Internacional de la Cometa, Campamentos Juveniles, Escuela Recreativa, Recreación para todos (Cartagena es de los niños, Cartagena es de todos y Vacaciones Recreativas), Playas Recreativas, entre otras. Lo anterior, con el fin de generar un impacto positivo sobre la realidad sociocultural de la comunidad cartagenera.

Incluye el desarrollo de un (1) proyecto, el cual se describe a continuación:

- a) Recreación comunitaria y aprovechamiento del tiempo libre, como mecanismo de cohesión e integración social en el distrito de Cartagena de Indias.

A corte de junio 2022 se han realizado las siguientes acciones:

- Se realizó una (1) ciclovia dominical y dos (2) jornadas de ciclo paseos (martes de bici)
- En la estrategia de Campamentos Juveniles se realizó un encuentro intergeneracional en los diferentes Bosque del Proyecto (Bosque Santa María, Bosque Escuela normal Superior, Bosque U. D. Fidel Mendoza C., Bosque Fe y Alegría las Américas, Bosque Ambientalista y Bosque Juan José Nieto).
- Se realizó la estrategia “Camping por un Día” en la Ciclovia Dominical, en la Av. Pedro de Heredia, en el barrio Escallón Villa.
- Se realizó el III Festival Recreativo con los campistas de los diferentes Bosque del Proyecto (Bosque Santa María, Bosque Escuela normal Superior, Bosque U. D. Fidel Mendoza C., Bosque Fe y Alegría las Américas, Bosque Ambientalista y Bosque Juan José Nieto).
- En la estrategia de Escuela Recreativa, en las atenciones realizadas a la población se beneficiaron 156 agentes educativos.
- Se realizaron 4 talleres de elaboración de juguetes donde se impactaron 122 madres comunitarias y agentes educativas en los corregimientos de Pasacaballo y Boquilla
- Se realizaron 2 talleres de estimulación temprana donde se impactaron 49 personas (madres gestantes y lactantes). Se realizaron 3 escuelas para padres y un taller de nutrición, donde se impactaron un total de 136 personas en los corregimientos de Bayunca y Pasacaballos.
- En la estrategia de Recreación comunitaria, la campaña que se está llevando a cabo es “rescatando sonrisas” se realiza en conmemoración de la lucha contra el cáncer infantil.
- Se llevaron a cabo dos (2) eventos recreativas de ciudad y se beneficiaron a 636 personas.

3.5.1. Consolidado de ejecución técnica y financiera del Programa Recreación Comunitaria “Recréate Cartagena”

A continuación se presente el reporte de avance de los indicadores:

Tabla 10. Reporte de avance de indicadores del programa Recreación Comunitaria “Recréate Cartagena”

DESCRIPCIÓN DE LA META PRODUCTO 2020-2023	PROGRAMACIÓN META A 2022	REPORTE META PROYECTO A JUNIO 2022	PORCENTAJE (%) DE AVANCE DE LA META A JUNIO 2022
Se atenderán a 24.984 participantes de las actividades recreativas en el Distrito de Cartagena de Indias	20.000	30.201	100%
Se incrementarán a 22.999 los asistentes a los eventos de recreación comunitaria dirigidos a todas las edades	10.000	2.136	21%
Se realizarán 17 eventos de recreación comunitaria dirigidos a todas las edades	5	3	60%

Fuente: Oficina de Recreación y Oficina Asesora de Planeación – IDER

La siguiente tabla presenta el consolidado de la ejecución técnica y la asignación presupuestal del programa:

Tabla 11. Consolidado de Avances del Programa Recreación Comunitaria “Recréate Cartagena”

NOMBRE DEL PROGRAMA	RECREACION COMUNITARIA "RECREATE CARTAGENA"
% AVANCE TÉCNICO	60%
APROPIACION INICIAL 2022	\$ 1.612.571.163
APROPIACION DEFINITIVA 2022	\$ 1.612.571.163
EJECUCION TOTAL	\$ 752.089.190
Impacto Contratación Talento Humano (OPS) – 85%	\$ 640.574.112
Impacto Contratación Bienes y Servicios – 15%	\$ 111.515.078
% AVANCE FINANCIERO	46,64%

Fuente: Oficina de Recreación y Oficina Asesora de Planeación – IDER

3.5.2. Registro Fotográfico del Programa Recreación Comunitaria “Recréate Cartagena”



Encuentro de campamentos juveniles



Encuentro de campamentos juveniles



Encuentro de campamentos juveniles



Encuentro de campamentos juveniles

Fuente: Oficina de Comunicaciones y Prensa – IDER

3.6. Programa Observatorio de Ciencias Aplicadas al Deporte, la Recreación, la Actividad Física y el Aprovechamiento del Tiempo Libre en el Distrito de Cartagena de Indias.

Este programa tiene como objetivo consolidar una plataforma de generación y apropiación social de conocimiento, con el fin de orientar la gestión público-privada desde la perspectiva del Deporte, la Recreación, la Actividad Física y el Aprovechamiento del Tiempo Libre en el Distrito de Cartagena de Indias.

A través del Observatorio divulgaremos documentos científicos e históricos del deporte cartagenero desde diferentes disciplinas y narrativas, al tiempo que promoveremos actividades y eventos de apropiación social de conocimiento.

Incluye el desarrollo de un (1) proyecto, el cual se describe a continuación:

- a) Implementación del observatorio de ciencias aplicadas al deporte, la recreación, la actividad física y el aprovechamiento del tiempo libre en el distrito de Cartagena de indias.

A corte de junio 2022, se han realizado las siguientes acciones:

- Se definió el instrumento para la construcción del imaginario colectivo del deporte y la recreación en Cartagena y se estructuró en la plataforma ArcGIS.
- Se elaboró la estructura conceptual preliminar sobre la que se fundará el marco teórico del artículo, sobre la cual también se elaboraran las piezas comunicacionales para el procedimiento de levantamiento de información.
- Se realizó el Seminario Internacional Deporte, Actividad Física y Recreación el día 16 de junio con los ponentes Jorge Tito Pérez, Araiza Herrera y Nancy Carmentatos Pimentel. Se registró una asistencia de 52 personas.
- Se realizó el taller “El Rol de la ciencia, la tecnología y la innovación en el deporte” el día 24 de junio con los ponentes Luis Carlos Arraut y Guillermo Beuchat. Se registró una asistencia de 113 personas.
- Se realizó el VI Coloquio Nacional Deporte, Memoria e Identidad: La cultura del deporte como parte de la Cartageneidad el día 30 de junio con los ponentes Fredy Goyeneche y José Guillermo Torres, con la moderación de Merlín Pájaro. Se registró una asistencia de 68 personas.

3.6.1. Consolidado de ejecución técnica y financiera del Programa Observatorio de Ciencias Aplicadas al Deporte

A continuación se presente el reporte de avance de los indicadores:

Tabla 12. Reporte de avance de indicadores Programa Observatorio de Ciencias Aplicadas al Deporte

DESCRIPCIÓN DE LA META PRODUCTO 2020-2023	PROGRAMACIÓN META A 2022	REPORTE META PROYECTO A JUNIO 2022	PORCENTAJE (%) DE AVANCE DE LA META A JUNIO 2022
Se publicarán 4 documentos históricos y científicos sobre el deporte, la recreación, la actividad física y el aprovechamiento del tiempo libre en el Distrito de Cartagena de Indias	1	0,20	20%
Se conformará y organizará 1 semillero de investigación científica deportiva	1	0,30	30%
Se realizarán 10 convenios institucionales para la generación y apropiación social del conocimiento	3	2,3	77%
Se incrementará a 16.720 personas con apropiación social de conocimiento	4.000	973	24%
Se caracterizarán 10 piezas con todos los documentos e investigaciones científicas existentes de memoria histórica del deporte	4	0,60	15%
Integración de los planes institucionales y estratégicos al Plan de Acción (Decreto No. 612 del 2018)	12	12	100%

Fuente: Oficina de Observatorio del Deporte y Oficina Asesora de Planeación – IDER

La siguiente tabla presenta el consolidado de la ejecución técnica y la asignación presupuestal del programa:

Tabla 13. Consolidado de Avances del Programa Observatorio de Ciencias Aplicadas al Deporte

NOMBRE DEL PROGRAMA	OBSERVATORIO DE CIENCIAS APLICADAS AL DEPORTE, LA RECREACIÓN, ACTIVIDAD FÍSICA Y APROVECHAMIENTO DEL TIEMPO LIBRE
% AVANCE TÉCNICO	44%
APROPIACION INICIAL 2022	\$ 645.433.145
APROPIACION DEFINITIVA 2022	\$ 645.433.145
EJECUCION TOTAL	\$ 197.053.334
Impacto Contratación Talento Humano (OPS) – 85%	\$ 167.253.334
Impacto Contratación Bienes y Servicios – 15%	\$ 29.800.000
% AVANCE FINANCIERO	30,53%

Fuente: Oficina de Observatorio y Oficina Asesora de Planeación – IDER

3.7. Programa Administración, Mantenimiento, Adecuación, Mejoramiento y Construcción de Escenarios Deportivos.

Este programa tiene como objetivo desarrollar una estrategia transparente y masificada del uso de los escenarios deportivos, fomentando cultura ciudadana del cuidado responsable, así como el desarrollo de manuales de lineamientos técnicos para las futuras instalaciones y de una estrategia de mantenimiento que podamos realizar de manera preventiva y correctiva. También tiene como objetivo ampliar el número de escenarios deportivos y recreativos para poner a disposición de la ciudadanía espacios públicos más seguros, accesibles sin barreras y equipados para el desarrollo del deporte, la recreación, actividad física y uso del tiempo libre para todos los ciudadanos.

Incluye el desarrollo de un (1) proyecto, el cual se describe a continuación:

- a) Conservación, Mantenimiento y Mejoramiento de los escenarios deportivos de la ciudad como estrategia de preservación del Patrimonio Material del Distrito de Cartagena de Indias

A corte de junio 2022 se han realizado las siguientes acciones principales:

- Apertura para el uso de los escenarios deportivos, de acuerdo con el Manual de uso y sus protocolos para préstamos. Al corte de este informe se registran **2.209** permisos para el uso de los escenarios
- Se registran **45.048 personas** que al corte de junio hicieron uso y disfrute de los escenarios deportivos del distrito. Estos usuarios se dividen en: 28.820 deportistas, 6.410 entrenadores y 9.818 aficionados.
- Se han realizado mantenimientos preventivos, correctivos y/o recurrentes en **212** escenarios del Distrito.
- Se continúa aplicando los protocolos de bioseguridad y divulgaciones en redes sociales de las actividades de la oficina asesora de infraestructura.
- Se continúa con el proceso de obras de conservación, mantenimiento y reconstrucción de los escenarios deportivos (ver información ampliada en el capítulo 8. Componente Infraestructura deportiva.)

3.7.1. Consolidado de ejecución técnica y financiera del Programa Administración, Mantenimiento, Adecuación, Mejoramiento y Construcción de Escenarios Deportivos

A continuación se presente el reporte de avance de los indicadores:

Tabla 14. Reporte de avance de indicadores del Programa Administración, Mantenimiento, Adecuación, Mejoramiento y Construcción de Escenarios Deportivos

DESCRIPCIÓN DE LA META PRODUCTO 2020-2023	PROGRAMACIÓN META A 2022	REPORTE META PROYECTO A MAYO 2022	PORCENTAJE (%) DE AVANCE DE LA META A MAYO 2022
Se autorizarán 2.400 permisos para el uso temporal y/o permanente de los escenarios deportivos.	2.400	2.209	92%
Se impactarán a 209.842 personas en el uso y disfrute de los escenarios deportivos y recreativos	209.842	45.048	21%
Se incrementará a 110 los escenarios deportivos mantenidos, adecuados, y/o mejorados en el	101	212	100%

DESCRIPCIÓN DE LA META PRODUCTO 2020-2023	PROGRAMACIÓN META A 2022	REPORTE META PROYECTO A MAYO 2022	PORCENTAJE (%) DE AVANCE DE LA META A MAYO 2022
distrito de Cartagena de Indias			
Se desarrollará la construcción de 10 escenarios deportivos en el Distrito de Cartagena de Indias	3	0	0%

Fuente: Oficina de Recreación y Oficina Asesora de Planeación – IDER

La siguiente tabla presenta el consolidado de la ejecución técnica y la asignación presupuestal del programa:

Tabla 15. Consolidado de Avances del Programa Administración, Mantenimiento, Adecuación, Mejoramiento y Construcción de Escenarios Deportivos

NOMBRE DEL PROGRAMA	ADMINISTRACION, MANTENIMIENTO, ADECUACION Y MEJORAMIENTO DE ESCENARIOS DEPORTIVOS
% AVANCE TÉCNICO	53%
APROPIACION INICIAL 2022	\$7.096.154.124
APROPIACION DEFINITIVA 2022	\$ 7.096.154.124
EJECUCION TOTAL	\$ 4.490.830.787
Impacto Contratación Talento Humano (OPS) – 41%	\$ 1.858.575.728
Impacto Contratación Bienes y Servicios – 59%	\$ 2.632.255.059
% AVANCE FINANCIERO	63,29%

Fuente: Oficina de Infraestructura, Dirección Administrativa y Financiera y Oficina Asesora de Planeación – IDER

3.7.2. Registro Fotográfico del Programa Administración, Mantenimiento, Adecuación, Mejoramiento y Construcción de Escenarios Deportivos



Escenarios administrados por IDER

Escenarios administrados por IDER

UNIDAD DEPORTIVA PATINÓDROMO PARQUE CENTENARIO
 Localidad: Localidad 1 – Histórica Y Del Caribe Norte

ANTES **DESPUÉS**

Inversión
 \$27 495.583,46 millones

EJECUTADO

Intervención

- Reemplazo de luminarias.
- Reparación estructuras metálicas rampas.
- Pañetado.
- Reparación placas piso en rampas.
- Colocación logos IDER.

UNIDAD DEPORTIVA CANCHA MÚLTIPLE TIERRA BOMBA
 Localidad: Localidad 1 – Histórica Y Del Caribe Norte

ANTES **DESPUÉS**

Inversión
 \$24 519.728,13 millones

EJECUTADO

Intervención

- Cerramiento de la cancha en malla nylon.
- Pintura de gradierías.
- Colocación 2 porterías.
- Pintura en cancha.

Unidad deportiva parque Centenario antes/despues

Unidad deportiva Tierra Bomba Antes/despues



Escenarios administrados por IDER

Escenarios administrados por IDER

Fuente: Oficina de Comunicaciones y Prensa – IDER

3.8. Consolidado de avances del Plan de Acción a corte junio de 2022

A continuación se presenta la ejecución técnica y financiera de cada uno de los programas a corte junio de 2022:

Tabla 16. Consolidado Plan de Acción a corte junio 2022

PROGRAMA	DESCRIPCIÓN DE LA META PRODUCTO	VALOR A 2022	PROYECTO	AVANCE META ENE – JUN 2022	% AVANCE META ENE – JUN 2022	APROPIACIÓN DEFINITIVA	VALOR EJECUTADO ENE – JUN 2022	% EJECUCIÓN PRESUPUESTAL ENE – JUN 2022
1. LA ESCUELA Y EL DEPORTE SON DE TODOS	Incrementar a 5.400 niñas, niños, adolescentes inscritos en los diversos niveles de iniciación y formación.	5.200	Desarrollo de la Escuela de Iniciación y Formación Deportiva por núcleos y énfasis en la ciudad de Cartagena de Indias	10.400	100%	2.564.260.684	1.575.272.000	61,43%
	Incrementar a 54 los núcleos para masificar la práctica del deporte en las comunidades del Distrito de Cartagena de Indias.	52		52	100%			

PROGRAMA	DESCRIPCIÓN DE LA META PRODUCTO	VALOR A 2022	PROYECTO	AVANCE META ENE – JUN 2022	% AVANCE META ENE – JUN 2022	APROPIACIÓN DEFINITIVA	VALOR EJECUTADO ENE – JUN 2022	% EJECUCIÓN PRESUPUESTAL ENE – JUN 2022
	Mantener 10.176 los participantes en los diferentes torneos de las instituciones educativas y las universidades.	4.745	Fortalecimiento de deporte estudiantil mediante la implementación de los Juegos Intercolegiados y universitarios en el Distrito de Cartagena de Indias.	7.208	100%			
2. DEPORTE ASOCIADO "INCENTIVOS CON-SENTIDO"	Otorgar 400 estímulos y/o apoyos a las ligas, clubes, federaciones y otras organizaciones deportivas	1.500	Consolidación del Sistema Deportivo Distrital mediante una estrategia de estímulos y/o apoyos a las organizaciones	49	33%	2.381.664.013	379.184.000	15,92%

PROGRAMA	DESCRIPCIÓN DE LA META PRODUCTO	VALOR A 2022	PROYECTO	AVANCE META ENE – JUN 2022	% AVANCE META ENE – JUN 2022	APROPIACIÓN DEFINITIVA	VALOR EJECUTADO ENE – JUN 2022	% EJECUCIÓN PRESUPUESTAL ENE – JUN 2022
	Beneficiar 4.000 personas con los estímulos y/o apoyos otorgados a las ligas, clubes, federaciones y otras organizaciones deportivas	200	deportivas y deportistas de altos logros	1.416	94%			
	Otorgar estímulos y/o apoyos a 144 atletas de altos logros, futuras estrellas del deporte convencional y paralímpico	200		200	100%			
	Realizar 20 eventos deportivos de carácter regional, nacional e internacional en el Distrito de Cartagena de Indias.	8		21	100%			

PROGRAMA	DESCRIPCIÓN DE LA META PRODUCTO	VALOR A 2022	PROYECTO	AVANCE META ENE – JUN 2022	% AVANCE META ENE – JUN 2022	APROPIACIÓN DEFINITIVA	VALOR EJECUTADO ENE – JUN 2022	% EJECUCIÓN PRESUPUESTAL ENE – JUN 2022
3. DEPORTE SOCIAL COMUNITARIO CON INCLUSIÓN “CARTAGENA INCLUYENTE”	Incrementar a 120.000 los participantes en el desarrollo de eventos o torneos de deporte social comunitario con inclusión.	30.000	Integración Comunitaria a través del Deporte como Herramienta para la inclusión Social desde los diferentes enfoques Poblacionales.	1.892	6%	2.032.948.654	390.543.520	19,21%
	Realizar 15 eventos o torneos de deporte social comunitario con inclusión dirigidos a la comunidad	6		0	0%			
4. HÁBITOS Y ESTILOS DE VIDA SALUDABLE “ACTIVATE POR TU SALUD”	Incrementar a 14.131 los participantes vinculados a la actividad física	12.561	Mejoramiento de los estilos de Vida mediante la promoción masiva de una vida activa de la ciudadanía en el Distrito de Cartagena de Indias	25.154	100%	2.578.666.632	1.412.994.945	54,80%
	Incrementar a 19.448 los asistentes a los eventos de hábitos y estilos de vida saludable dirigidos a todas las edades	2.500		1.165	47%			

PROGRAMA	DESCRIPCIÓN DE LA META PRODUCTO	VALOR A 2022	PROYECTO	AVANCE META ENE – JUN 2022	% AVANCE META ENE – JUN 2022	APROPIACIÓN DEFINITIVA	VALOR EJECUTADO ENE – JUN 2022	% EJECUCIÓN PRESUPUESTAL ENE – JUN 2022
	Realizar 18 eventos de hábitos y estilos de vida saludable dirigidos a todas las edades.	5		3	60%			
5. RECREACIÓN COMUNITARIA “RECRÉATE CARTAGENA”	Número de participantes en las actividades de recreación comunitaria	20.000	Recreación Comunitaria y Aprovechamiento del tiempo libre, como mecanismo de cohesión e Integración social en el Distrito de Cartagena de Indias	30.201	100%	1.612.571.163	752.089.190	46,64%
	Número de asistentes a los eventos de recreación de carácter local, nacional e internacional realizados y/o apoyados	10.000		2.136	21%			
	Número de eventos de recreación de	5		3	60%			

PROGRAMA	DESCRIPCIÓN DE LA META PRODUCTO	VALOR A 2022	PROYECTO	AVANCE META ENE – JUN 2022	% AVANCE META ENE – JUN 2022	APROPIACIÓN DEFINITIVA	VALOR EJECUTADO ENE – JUN 2022	% EJECUCIÓN PRESUPUESTAL ENE – JUN 2022
	carácter local, nacional e internacional realizados y/o apoyados							
6. OBSERVATORIO DE CIENCIAS APLICADAS AL DEPORTE, LA RECREACIÓN, LA ACTIVIDAD FÍSICA Y EL APROVECHAMIENTO DEL TIEMPO LIBRE EN EL DISTRITO DE CARTAGENA DE INDIAS	Publicar 4 documentos históricos y científicos sobre el deporte, la recreación, la actividad física y el aprovechamiento del tiempo libre en el Distrito de Cartagena de Indias.	1	Implementación del observatorio de ciencias aplicadas al deporte, la recreación, la actividad física y el aprovechamiento del tiempo libre en el Distrito de Cartagena de Indias	0,20	20%	645.433.145	197.053.334	30,53%
	Conformar y organizar 1 semillero de investigación científica deportiva.	1		0,30	30%			
	Realizar 10 convenios institucionales para la generación y apropiación social del conocimiento.	3		2,3	77%			

PROGRAMA	DESCRIPCIÓN DE LA META PRODUCTO	VALOR A 2022	PROYECTO	AVANCE META ENE – JUN 2022	% AVANCE META ENE – JUN 2022	APROPIACIÓN DEFINITIVA	VALOR EJECUTADO ENE – JUN 2022	% EJECUCIÓN PRESUPUESTAL ENE – JUN 2022
	Incrementar a 16.720 las personas con apropiación social de conocimiento.	4.000		973	24%			
	Caracterizar 10 piezas con todos los documentos e investigaciones científicas existentes de memoria histórica del deporte	4		0,60	15%			
	Integrar los Planes institucionales y estratégicos al Plan de Acción del IDER año 2020 (Decreto No. 612 del 2018)	12		Decreto No. 612 del 2018	12			
7. ADMINISTRACIÓN, MANTENIMIENTO, ADECUACIÓN, MEJORAMIENTO Y CONSTRUCCIÓN	Autorizar 2.400 permisos para el uso temporal y/o permanente de los escenarios deportivos	2.400	Conservación, mantenimiento y mejoramiento de los escenarios deportivos de la	2.209	92%	7.096.154.124	4.490.830.787	63,29%

PROGRAMA	DESCRIPCIÓN DE LA META PRODUCTO	VALOR A 2022	PROYECTO	AVANCE META ENE – JUN 2022	% AVANCE META ENE – JUN 2022	APROPIACIÓN DEFINITIVA	VALOR EJECUTADO ENE – JUN 2022	% EJECUCIÓN PRESUPUESTAL ENE – JUN 2022
DE ESCENARIOS DEPORTIVOS”	Impactar a 209.842 personas en el uso y disfrute de los escenarios deportivos y recreativos	209.842	ciudad como estrategia de preservación del patrimonio material del distrito de Cartagena de Indias	45.048	21%			
	Mantener, adecuar o mejorar 110 escenarios deportivos (4 en territorios afro, negro, palenquero) en el distrito de Cartagena de Indias	101		212	100%			
	Construir 10 nuevos escenarios deportivos en el Distrito de Cartagena de Indias	3		0	0%			
TOTALES					59%	18.911.698.415	9.197.967.776	48,64%

Fuente: Oficina Asesora de Planeación y Dirección Administrativa y Financiera – IDER

*Este programa, incorpora dentro del Plan de Acción 2022 la ejecución de los planes institucionales correspondientes al decreto 612.

Nota: La ejecución presupuestal es la reportada en el sistema administrativo y financiero del IDER SAFE, concordante con los Registros Presupuestales expedidos por el Instituto.

De acuerdo con la tabla consolidada del Plan de Acción, el avance técnico a corte junio corresponde a 59%. Así mismo, se registra una ejecución financiera de **\$ 9.197,97** millones de pesos, equivalente al **48,64%** sobre el total de recursos aprobados para la ejecución de los proyectos de inversión.

Finalmente, se precisa que el valor presentado no incluye los recursos ejecutados por reservas de inversión, equivalentes a **\$3.556,86** millones de pesos.

3.9. Análisis del impacto de la contratación en el Plan de Acción a corte junio de 2022

A continuación se presenta el análisis del impacto de la contratación de servicios profesionales y de apoyo a la gestión y de bienes y servicios en el plan de acción, relacionando cada uno de los programas:

Tabla 17. Análisis de la contratación y su impacto en el Plan de Acción 2022

PROGRAMA	AVANCE TÉCNICO	ANÁLISIS DE LA CONTRATACIÓN POR TIPO DE INSUMOS (TALENTO HUMANO-BIENES Y SERVICIOS)					EJECUCIÓN PRESUPUESTAL		OBSERVACIONES
		TOTAL CONTRATACIÓN	TALENTO HUMANO	% Impacto TH	BIENES Y SERVICIOS	% de Impacto Bys	APROPIACIÓN DEFINITIVA	% Ejec.	
LA ESCUELA Y EL DEPORTE SON DE TODOS	100%	1.575.272.000	1.546.272.000	98%	29.000.000	2%	2.564.260.684	61,43%	Incluye contratación inicial de OPS con duración promedio de 8 meses. Servicios de divulgación de actividades y equipos tecnológicos para el desarrollo de las actividades
DEPORTE ASOCIADO INCENTIVOS CONSENTIDO	82%	379.184.000	344.184.000	91%	35.000.000	9%	2.381.664.013	15,92%	Incluye contratación inicial de OPS con duración promedio de 8 meses. Y servicios

PROGRAMA	AVANCE TÉCNICO	ANÁLISIS DE LA CONTRATACIÓN POR TIPO DE INSUMOS (TALENTO HUMANO-BIENES Y SERVICIOS)					EJECUCIÓN PRESUPUESTAL		OBSERVACIONES
		TOTAL CONTRATACIÓN	TALENTO HUMANO	% Impacto TH	BIENES Y SERVICIOS	% de Impacto ByS	APROPIACIÓN DEFINITIVA	% Ejec.	
									de divulgación de actividades.
DEPORTE SOCIAL COMUNITARIO CON INCLUSION CARTAGENA INCLUYENTE	3%	390.543.520	390.543.520	100%	0	0%	2.032.948.654	19,21%	Incluye contratación inicial de OPS con duración promedio de 8 meses.
HABITOS Y ESTILO DE VIDA SALUDABLE	69%	1.412.994.945	1.293.391.520	92%	119.603.425	8%	2.578.666.632	54,80%	Incluye contratación inicial de OPS con duración promedio de 8 meses y las terminaciones anticipadas de algunos contratistas. Servicios de Transporte para el desarrollo de actividades, Servicios de divulgación y equipos tecnológicos para el desarrollo de las actividades
RECREACION COMUNITARIA RECREATE CARTAGENA	60%	752.089.190	640.574.112	85%	111.515.078	15%	1.612.571.163	46,64%	Incluye contratación inicial de OPS con duración promedio de 8 meses. Servicios de Transporte para el desarrollo de actividades
OBSERVATORIO DE CIENCIAS APLICADAS AL DEPORTE, LA RECREACION, LA	44%	197.053.334	167.253.334	85%	29.800.000	15%	645.433.145	30,53%	Incluye contratación inicial de OPS con duración promedio de 8 meses, teniendo en cuenta la terminación

PROGRAMA	AVANCE TÉCNICO	ANÁLISIS DE LA CONTRATACIÓN POR TIPO DE INSUMOS (TALENTO HUMANO-BIENES Y SERVICIOS)					EJECUCIÓN PRESUPUESTAL		OBSERVACIONES
		TOTAL CONTRATACIÓN	TALENTO HUMANO	% Impacto TH	BIENES Y SERVICIOS	% de Impacto ByS	APROPIACIÓN DEFINITIVA	% Ejec.	
ACTIVIDAD FISICA Y EL APROVECHAMIENTO DEL TIEMPO LIBRE									anticipada de un contratista. Servicios de divulgación
ADMINISTRACION, MANTENIMIENTO, ADECUACION, MEJORAMIENTO Y CONSTRUCCION DE ESCENARIOS DEPORTIVOS	53%	4.490.830.787	1.858.575.728	41%	2.632.255.059	59%	7.096.154.124	63,29%	Incluye contratación inicial de OPS con duración promedio de 8 meses, teniendo en cuenta la terminación anticipada de un contratista. Insumos para conservación, vigilancia, servicios públicos
TOTAL GENERAL	59%	9.197.967.776	6.240.794.214	68%	2.957.173.562	32%	18.911.698.415	48,64%	

Fuente: Oficina Asesora de Planeación, Oficina Asesora Jurídica y Dirección Administrativa y Financiera – IDER

4

Estado del Deporte y la Recreación en Cartagena de Indias 2020 – 2022



4. ESTADO DEL DEPORTE Y LA RECREACIÓN EN CARTAGENA DE INDIAS 2020 – 2022

4.1. Escenarios deportivos: infraestructura y apropiación del espacio a través del deporte y la recreación

La gestión de la infraestructura deportiva se fundamenta en dos aspectos fundamentales para tener en cuenta, por un lado, la concepción física de los escenarios deportivos, es decir, el número de escenarios deportivos, su estado y la gestión de mantenimientos e inversión que se hace sobre ellos. Lo anterior muestra una mirada muy puntual sobre los aspectos físicos del equipamiento institucional de la ciudad relacionados con deporte y recreación.

Un segundo aspecto, se centra en el uso que se le da a esta infraestructura, el cual se puede evidenciar a través de los eventos y el préstamo de escenarios deportivos, los cuales muestran la dinámica asociada a estos espacios y muestran como los cartageneros, comprendidos como deportistas, entrenadores y ciudadanía en general, se apropian de estos espacios y dinamizan el sistema deportivo distrital.

A continuación se abordan estos dos aspectos tratando de dar una mirada integral a los escenarios, su estado y su uso, entendiéndolos como escenarios de dinamización de la actividad deportiva y recreativa de la ciudad y espacios de construcción de cohesión social.

4.1.1. **Estado de los escenarios deportivos**

Los escenarios deportivos de la ciudad se evalúan a partir de dos componentes: la capacidad operativa y el nivel de riesgo. El primero hace referencia al diagnóstico asociado a la operatividad del escenario y toma en cuenta cinco aspectos como son el área de juego, cerramiento, disposición de servicios, alumbrado y graderías. Todos estos aspectos tienen una evaluación de 0 a 5 y se operativiza a través de la proporción de valores obtenidos sobre la puntuación máxima que puede tener el escenario denominado Índice de Capacidad Operativa - ICO.

En el caso del nivel de riesgo, este se asocia a la disponibilidad del escenario para realizar actividades de manera segura y toma cuatro niveles que van desde el Riesgo I al Riesgo IV y que se vinculan a unas definiciones y acciones que permiten salvaguardar la seguridad de los usuarios de dichos escenarios. Tal y como se evidencia en la siguiente tabla:

Tabla 18. Definición y acciones asociadas a los niveles de riesgo de los escenarios deportivos de Cartagena.

Nivel de Riesgo	Definición	Acciones para implementar
Nivel de riesgo I	Situación crítica. Suspender actividades	Situación crítica. Suspender actividades hasta que el riesgo esté bajo control. Intervención urgente.

Nivel de Riesgo	Definición	Acciones para implementar
<i>Nivel de riesgo II</i>	Corregir y adoptar medidas de control de inmediato.	Corregir y adoptar medidas de control de inmediato. Sin embargo, suspenda actividades si el nivel de riesgo está por encima o igual de 360.
<i>Nivel de riesgo III</i>	Mejorar si es posible.	Mejorar si es posible. Sería conveniente justificar la intervención y su rentabilidad.
<i>Nivel de riesgo IV</i>	Mantener las medidas de control existentes	Mantener las medidas de control existentes, pero se deberían considerar soluciones o mejoras y se deben hacer comprobaciones periódicas para asegurar que el riesgo aún es aceptable.

Nota: elaboración propia con base en IDER (2022)

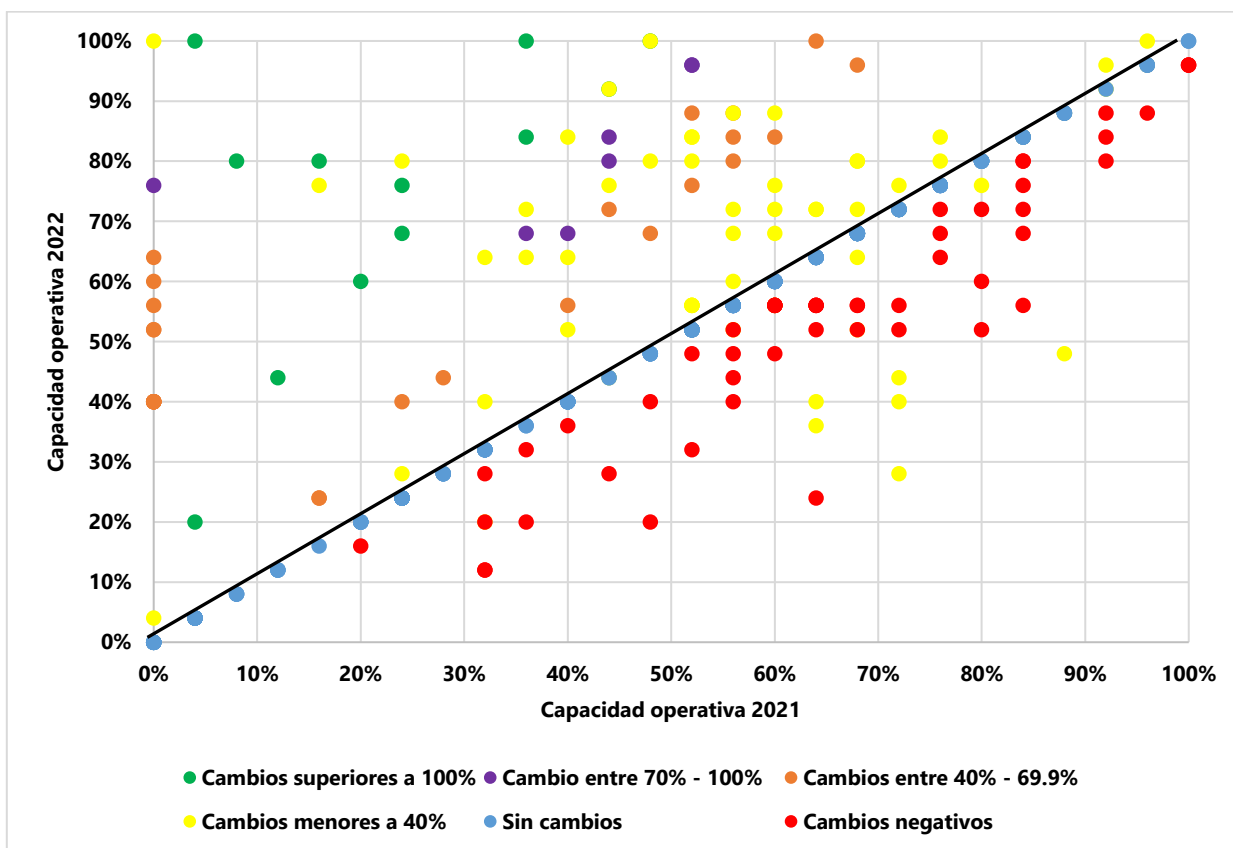
Estos componentes de evaluación se consolidan en el documento de evaluación “*Ruta diagnóstica de los escenarios deportivos de Cartagena*” (IDER, 2022), donde se actualiza a partir de criterios técnicos delimitados por aspectos normativos y técnicos y estadísticos¹ y se encuentra actualizado y muestra resultados para el año 2021 y 2022.

La siguiente gráfica muestra los cambios en el Índice de Capacidad Operativa de los escenarios de Cartagena para el periodo 2021 y 2022, que en términos generales permite resaltar que 109 escenarios (26,6%) del distrito tuvieron cambios positivos en su capacidad operativa, de los cuales se resaltan la cancha múltiple de Olaya St. Central, que pasó de un ICO de 4% en 2021 a uno de 100% en 2022, el polideportivo de Villa Rubia en el cual la cancha múltiple paso del 8% al 80% y el campo de softbol de 48% al 100% y por último la cancha múltiple Tiki Tiki en Nuevo bosque que pasó de 16% a 80% en el periodo analizado, todos con resultados por encima del 100%.

¹ Para la clasificación de los Escenarios Deportivos del Distrito de Cartagena se vincula la Ley del Deporte 181 de 1995 del Ministerio del deporte de Colombia, el decreto único reglamentario 1085 de 2015 y el Manual de recolección y conceptos básicos del Censo de Escenarios Deportivos y Recreativos, DANE 2007.



Ilustración 1. Cambios en la capacidad operativa de los escenarios deportivos de Cartagena 2021 - 2022.

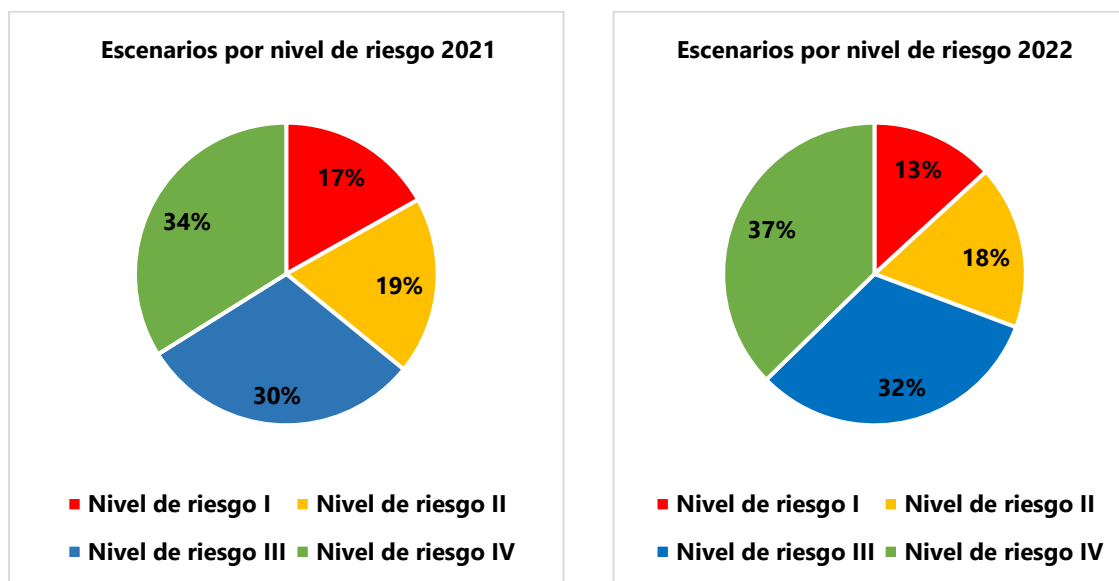


Nota: elaboración propia con base en IDER (2022)

Entre los escenarios que presentaron un descenso en su capacidad operativa mayor a 50% entre 2021 y 2022, donde se resaltan la cancha múltiple San Francisco WIO (64% a 24%), las canchas sintéticas de los barrios Paraíso I y Paraíso II (32% a 12 cada una) y la cancha múltiple del barrio Nuevo Bosque 6ª etapa (48% a 20%).

En cuanto a los cambios en los niveles de riesgo, la siguiente gráfica muestra que un 5% de los escenarios que se encontraban en riesgo I y II en 2021, pasaron a un mejor estado con niveles de riesgo III y IV en 2022, lo que refleja el avance en la recuperación de la infraestructura deportiva del distrito a través del programa de mantenimiento del IDER y la focalización a través de la ruta diagnóstica.

Ilustración 2. Cambios en el nivel de riesgo en los escenarios deportivos de Cartagena, 2021 - 2022.



Nota: elaboración propia con base en IDER (2022)

4.1.2. Apropiación del espacio: prestamos de escenarios deportivos

En el caso de los permisos para escenarios deportivos, en el año 2021 se gestionaron 4.544 solicitudes, que en su mayoría están asociadas a las disciplinas de natación y tenis, siendo el Complejo Acuático y el Complejo de Raquetas, los escenarios con mayor uso dentro del sistema deportivo (ver Tabla 24). Para el año 2022, las solicitudes de estos escenarios mantienen la misma dinámica, generando hasta el mes de abril 643 permisos para el complejo acuático y 328 para el de raquetas.

Tabla 19. Prestamos de escenarios otorgados por disciplina deportiva en Cartagena, 2021 - 2022.

Disciplinas	2021	2022
Ajedrez	1	0
Atletismo	93	119
Atletismo discapacidad	12	0
Baloncesto	0	9
Baloncesto en silla de ruedas	5	0
Baloncestos sordos	1	0
Beisbol	113	41
Bolos discapacidad visual	1	1
Canotaje	1	0
Frisby	8	0
Futbol	192	85
Futbol auditivo	0	2
Futsal	10	7

Disciplinas	2021	2022
Gimnasia	6	4
Judo	1	0
Karate	3	1
Lucha olímpica	6	3
Microfutbol	26	0
Natación	1623	643
Para atletismo	0	5
Patinaje	91	75
Pesas	18	9
Pesas	1	0
Rugby	1	6
Softbol	34	9
Squash	511	97
Subacuática	109	0
Taekwondo	6	3
Tenis	1531	328
Tenis de mesa	125	27
Ultimate	0	1
Voleibol	8	7
Voleibol playa	1	0
Wushu	6	1
Total general	4544	1483

Nota: elaboración propia con base en IDER (2022)

En cuanto a los usuarios que acceden a los escenarios, los deportistas son los que mayor número de permisos obtienen, seguidos de los entrenadores y los administrativos. Para 2021, 19.026 deportistas accedieron a los escenarios, en 2022 con corte abril, la cifra de deportistas beneficiados fue de 10.968, reflejando la eliminación de las restricciones por la pandemia y la realización de eventos nacionales que promueven el uso de los escenarios.

Una mención especial para resaltar que los aficionados que recibieron permisos para acceder a los escenarios deportivos durante los primeros cuatro meses del 2022 casi duplican los que accedieron en el mismo periodo de 2021, mostrando la consolidación de los procesos de apropiación de los espacios deportivos y recreativos de la ciudad por parte de la ciudadanía no vinculada al sector deportivo.

Tabla 20. Personas que accedieron a los escenarios deportivos en Cartagena, 2021 - 2022.

Año	Mes	Deportistas	Entrenadores	Administrativos	Aficionados
2021	Enero	425	82	22	41
	Febrero	1102	81	14	137
	Marzo	2137	114	87	207

Año	Mes	Deportistas	Entrenadores	Administrativos	Aficionados	
	Abril	1717	104	43	182	
	Mayo	2621	266	112	306	
	Junio	1402	287	287	277	
	Julio	1626	190	349	273	
	Agosto	1440	195	311	404	
	Septiembre	2075	278	186	404	
	Octubre	2360	313	306	343	
	Noviembre	1616	147	270	202	
	Diciembre	505	19	13	23	
	2022	Enero	1323	147	165	73
		Febrero	2811	644	589	244
		Marzo	4300	1554	983	442
Abril		2534	1545	1065	152	
Total general		29994	5966	4802	3710	

Nota: elaboración propia con base en IDER (2022)

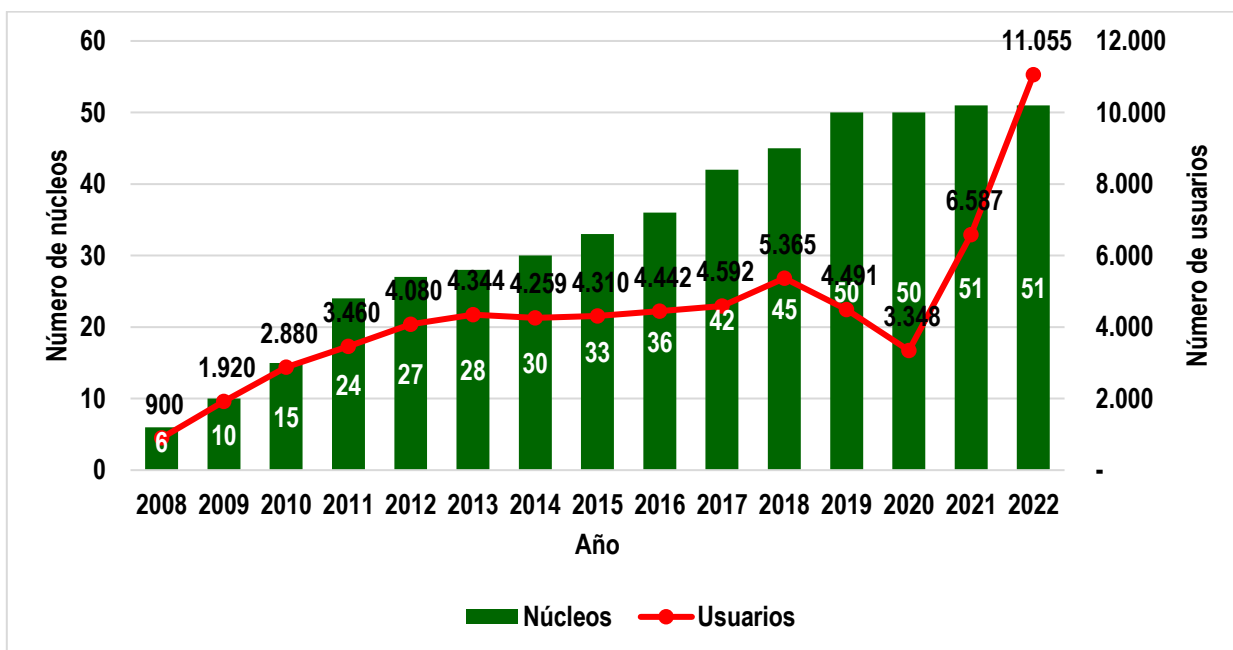
4.2. El fomento del deporte, la recreación y la actividad física en Cartagena

4.2.1. *El deporte: una mirada desde la formación, el fomento y la cohesión social*

El deporte en Cartagena y Bolívar muestran un crecimiento notable en términos de participación de deportistas a nivel nacional e internacional en diferentes disciplinas. En el IDER con los diferentes programas de deporte y recreación plasmado en el plan de desarrollo “Salvemos Juntos a Cartagena” hemos podido alcanzar a todos los actores que hacen parte del sistema deportivo y recreativo de la ciudad. En este sentido, el área de deporte posee cuatro programas los cuales son: Escuela de iniciación y formación deportiva – EIFD, Deporte Estudiantil, Deporte Asociado, Deporte Social y Comunitario.

La EIFD que atiende a niños/as y jóvenes entre 6 a 17 tiene como objetivo la formación conceptual y física en las diferentes disciplinas deportivas, en la actualidad se cuenta con 51 núcleos distribuidos en las diferentes localidades. En el periodo 2008-2022 el número de usuarios se incrementó en promedio un 25,2% anual, teniendo sus cambios más significativos en el 2009 (incremento de 119%) y en el periodo postpandemia, 2021-2022, donde los cambios fueron de 96,7% y 67,8% respectivamente, tal y como se evidencia en la siguiente gráfica:

Ilustración 3. Evolución histórica de los núcleos de trabajo y los usuarios vinculados a la EIFD



Nota: Elaboración propia

El programa deporte estudiantil busca impulsar la práctica deportiva en los establecimientos educativos de la ciudad, para ello se realizan diferentes eventos festivos y juegos Intercolegiados y universitarios. Estos dos últimos han tenido un crecimiento notable a raíz del retorno a las aulas por la flexibilización de las medidas de los protocolos de bioseguridad lo cual evidencia el número de estudiantes inscritos entre 2021-2022 aumento en siete veces la participación llegando a 7.208 (Ver tabla)

Tabla 21. Número de estudiantes inscritos en los juegos Intercolegiados 2020-2022

Deporte Estudiantil			
Beneficiarios	2020	2021	2022*
Total	--	1.505	7.208

Nota: Elaboración propia

La estrategia de deporte asociado busca fortalecer a las diferentes organizaciones o clubes deportivos que tiene domicilio en la ciudad por medio de apoyo a deportistas y organismos deportivos. De acuerdo con la Tabla 23, entre 2020 y 2022 se han beneficiado a 718 deportistas en las convocatorias de PADAL y PAFID, siendo el 2021 el año con mayor número de beneficiarios. En cuanto a los organismos deportivos se han beneficiado a 155 en el mismo periodo, siendo 2020 el año con mayor número de organismos apoyados (Ver Tabla).



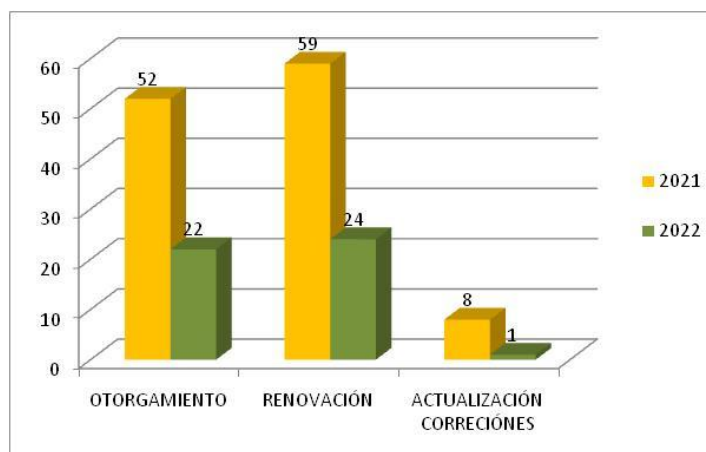
Tabla 22. Número de beneficiarios en 2020-2022

Deporte Asociado			
Beneficiarios	2020	2021	2022*
Deportistas	255	263	200
Clubes deportivos	55	51	49

Nota: Elaboración propia

En 2022 se han expedido un total de cuarenta y siete (47) Resoluciones, a cuarenta y siete (47) clubes deportivos, de los cuales veintidós (22) son reconocimientos deportivos por primera vez), consolidando su vinculación al sistema distrital y nacional del deporte. Veinticuatro (24) clubes deportivos realizaron trámite de renovación de reconocimiento deportivo y/o registraron nuevo periodo estatutario, uno (01) club realizó actualización y/o corrección a la resolución anterior.

Ilustración 4. Reconocimientos deportivos otorgados por tipo de solicitud 2022



Nota: Elaboración propia

Por último, el deporte social y comunitario basa su accionar en promover el desarrollo humano e integración de los pueblos por medio de eventos o torneos deportivos que va dirijo a la población discapacitada, étnica, corregimental, comunal, entre otros. De acuerdo con los resultados obtenidos durante el periodo 2020 – 2022 se resalta la vinculación a esta iniciativa de 63.043 persona, entre participantes activos y pasivos, en el año 2021. Para el año 2022, en el marco de las actividades de socialización del proyecto se ha logrado vincular, mediante participación ciudadana en los procesos de planeación a 937 personas. (Ver Tabla).

**Tabla 23. Número de beneficiarios en 2020-2022
Deporte Social y Comunitario**

Beneficiarios	2020	2021	2022*
Total	13.892**	63.043	937

Nota: Elaboración propia

Es importante tener en cuenta que para la vigencia 2020, el IDER implementó estrategias virtuales, “Aislamiento Activo” para poder llevar la oferta de recreación y deporte a la ciudadanía.

4.2.2. La recreación y la actividad física para la promoción de hábitos y estilos de vida saludable

El área de recreación con los programas de recreación comunitaria y hábitos y estilos de vida saludables buscan proporcionar encuentros a los cartageneros para esparcimientos y uso de tiempo libre. Para ello, la estrategia de recreación comunitaria por medio de diferentes acciones como campamentos juveniles, escuelas recreativas, recreación para todos y espacios públicos orientadas atender a los diferentes grupos poblacionales.

Los resultados del periodo 2020 – 2022 muestran un incremento de 504%, fundamentado en la habilitación de las actividades presenciales después del levantamiento de las restricciones de la pandemia por el COVID-19. En lo que va corrido del 2022 las actividades de este proyecto muestran un avance de 20.861 personas vinculadas a mayo 15, lo que permite prever que la cifra de 2021 podría superarse (Ver Tabla).

Tabla 24. Beneficiarios del programa Recréate Cartagena 2020 – 2022.

Recreación Comunitaria “Recréate Cartagena”			
Beneficiarios	2020	2021	2022*
Total	6.989*	35.825	20.861

Nota: Elaboración propia

El programa de hábitos y estilos de vida saludables busca fomentar la actividad física de las personas en los diferentes puntos saludables distribuidos en el distrito de Cartagena por medio de la estrategia como madrúgale a la salud, noches saludables, caminatas saludables, actívate running, actívate al parque y entre otras.

En el periodo 2020-2022 el número de personas que asisten a estas actividades tuvo incrementos significativos, donde es necesario dejar claro que las actividades de 2020 en su mayoría se hicieron a través de la virtualidad. Nuevamente, es claro que la liberación de las restricciones sanitarias ha favorecido la ejecución de estas actividades, esperando que para 2022 se posible superar los 30.000 usuarios (Ver Tabla).

Tabla 25. Beneficiarios del programa Hábitos y Estilos de Vida Saludable 2020 – 2022.

Hábitos y Estilos de Vida Saludables			
Beneficiarios	2020	2021	2022*
Total	13.292	26.110	20.635

Nota: Elaboración propia

En términos generales, el área de recreación en lo corrido en el año 2022 ha atendido cerca de 41.496 personas a corte de mayo de 2021, lo que en cierta medida puede explicarse por la transición hacia el periodo postpandemia, donde se levantaron las medidas de bioseguridad de COVID-19 en la ciudad y se activaron las actividades al aire libre lo cual ha facilitado el retorno a la presencialidad.

Es importante tener en cuenta que para la vigencia 2020, el IDER implementó estrategias virtuales, “Aislamiento Activo” para poder llevar la oferta de recreación y deporte a la ciudadanía.

4.3. La ciencia, la tecnología y la innovación en el marco del sistema distrital del deporte

El IDER a través del observatorio de ciencia aplicadas al deporte, la recreación y aprovechamiento del tiempo libre busca el fortalecimiento de la actividad deportiva y recreativa en la ciudad por medio de la investigación, apropiación social del conocimiento y resaltar la memoria histórica. Por tal razón, dentro del plan de desarrollo “Salvemos Juntos a Cartagena” se postuló como un programa con el objetivo fortalecer y visibilizar todas las acciones realizadas por esta dependencia.

4.3.1. Investigación aplicada

El programa de observatorio de ciencias aplicadas al deporte posee cuatro metas producto de los cuales hemos avanzado en el fortalecimiento de alianzas estratégicas con los diferentes actores como la académica para la cual se han firmado dos convenios con la universidad del Sinú y San Buenaventura (Tabla 31), el primero para vinculación de estudiantes en último semestre de los diferentes programas académicos en prácticas profesionales a la entidad con previa solicitud del instituto, y el segundo es convenio marco busca desarrollar proyecto académicos, eventos e investigación en torno al deporte y recreación.

En estos momentos se están gestionando nuevos convenios con la universidad mayor de Bolívar, UNIBAC y SENA, así como la modificación del convenio vigente con la Uicolombo para incluir nuevos servicios.

Tabla 26. Convenios firmados en el periodo 2020-2022

Ítem	Entidad	Objeto del Convenio	Fecha de firma	Fecha de final	Duración (Años)	Estado Actual
1	Universidad de Cartagena	EL IDER y la UDEC, acuerdan establecer un Convenio Marco que permita la colaboración en campos de común interés el cual se desarrollará previo el cumplimiento de los requisitos jurídicos de cada Institución y hasta donde sus estatutos, presupuesto y reglamentos internos lo permitan.	25/06/2020	25/06/2022	2	Vigente
2	Universidad Sinú	El Objeto del presente convenio es la adopción de las bases de cooperación mutua entre la UNIVERSIDAD y el IDER, para la realización de las practicas académicas de estudiantes de los diferentes programas que ofrece la UNIVERSIDAD, en las instalaciones del IDER, en cumplimiento de los periodos académicos de practica establecidos en el plan de estudios de las diferentes carreras.	18/11/2021	18/11/2023	2	Vigente
3	Universidad San Buenaventura	Aunar esfuerzos para apoyarse mutuamente, enmarcados en la órbita de las competencias y misiones de cada una de ellas, orientadas especialmente a contribuir al fomento del deporte y la recreación. Estableciendo y reglamentando las bases de cooperación entre ambas instituciones	31/05/2022	31/12/2023	1,6	Vigente

4.3.2. Apropiación social del conocimiento

La apropiación social de conocimiento se ha capacitado durante el periodo 2020-2022 cerca de 14.683 personas en los diferentes eventos celebrados por el observatorio de ciencias aplicadas. Asimismo, se constituyó el semillero de investigación en deporte, recreación y aprovechamiento del tiempo libre en el 2021 con la universidad San Buenaventura.

4.3.2.1. *Transmisión y difusión del conocimiento*

En el componente de memoria histórica se iniciará un trabajo con el observatorio de patrimonio cultural de la universidad de Cartagena el cual pretende elaborar diferentes piezas sobre el deporte en la ciudad, así como de beisbol gracias a la alianza en el proyecto “Pentágono”. De igual manera, está en construcción una pieza sobre la historia de los escenarios deportivos en la ciudad lo cual se presentará por medio de un storymaps, así como grupo focales para construcción de la memoria con respecto a diferentes disciplinas deportivos y juegos tradicionales.

4.3.2.2. *Formación y construcción de capacidades en el sector deporte*

En el segundo semestre de la presente vigencia se tiene programado diferentes capacitaciones sobre las diferentes temáticas con respecto a la generación de capacidades a los diferentes deportistas, dirigentes y demás personas interesadas en tema de deporte y recreación.

4.3.2.3. *Gestión de la información estadística del sector deporte: el Sistema Información del Deporte y la Recreación de Cartagena – SIDR*

Está en proceso de estructuración del sistema de información de deporte y recreación de Cartagena (SIDR) el cual será una fuente de consulta para todos los ciudadanos interesados en el sector deporte y recreación en Cartagena para lo cual realizo haciendo un levantamiento de información con base en los registros administrativos producidos por la entidad. Asimismo, se está elaborando la página web con el software ArcGIS para su pronto lanzamiento como un medio de consulta para los ciudadanos e interesados en el sector deporte.

5

COMPONENTE FINANCIERO



5. COMPONENTE FINANCIERO

5.1. Ejecución presupuestal a junio 2022

5.1.1. *Ejecución presupuestal de Recursos de Funcionamiento a corte 30 junio de 2022*

La siguiente tabla presenta la ejecución presupuestal de los recursos de funcionamiento a corte de 30 de junio de 2022, detallando para cada uno de los rubros, la apropiación definitiva, la ejecución reportada y el % de ejecución.

Tabla 27. Ejecución presupuestal de Gastos de Funcionamiento a corte junio de 2022

Rubro Presupuestal	Nombre Rubro	Apropiación Inicial	Apropiación Definitiva	Ejecución	% Eje
2.1	Funcionamiento	6.463.197.927,00	6.463.197.927,00	2.844.412.852,01	44,01%
2.1.1	Gastos de personal	3.659.546.576,00	3.659.546.576,00	1.450.171.161,00	39,63%
2.1.1.01	Planta de personal permanente	3.659.546.576,00	3.659.546.576,00	1.450.171.161,00	39,63%
2.1.1.01.01	Factores constitutivos de salario	2.428.256.883,00	2.428.256.883,00	991.953.767,00	40,85%
2.1.1.01.01.001	Factores salariales comunes	2.428.256.883,00	2.428.256.883,00	991.953.767,00	40,85%
2.1.1.01.01.001.01	Sueldo básico	1.952.040.852,00	1.952.040.852,00	834.193.323,00	42,73%
2.1.1.01.01.001.04	Subsidio de alimentación	942.288,00	942.288,00	416.794,00	44,23%
2.1.1.01.01.001.05	Auxilio de transporte	1.384.104,00	1.384.104,00	692.314,00	50,02%
2.1.1.01.01.001.06	Prima de servicio	83.707.308,00	83.707.308,00	74.415.377,00	88,90%
2.1.1.01.01.001.07	Bonificación por servicios prestados	56.934.525,00	56.934.525,00	38.468.034,00	67,57%
2.1.1.01.01.001.08	Prestaciones sociales	333.247.806,00	333.247.806,00	43.767.925,00	13,13%
2.1.1.01.01.001.08.01	Prima de navidad	186.610.041,00	186.610.041,00	1.364.596,00	0,73%
2.1.1.01.01.001.08.02	Prima de vacaciones	146.637.765,00	146.637.765,00	42.403.329,00	28,92%
2.1.1.01.02	Contribuciones inherentes a la nómina	1.064.089.665,00	1.064.089.665,00	407.887.533,00	38,33%

Rubro Presupuestal	Nombre Rubro	Apropiación Inicial	Apropiación Definitiva	Ejecución	% Eje
2.1.1.01.02.00 1	Aportes a la seguridad social en pensiones	268.828.800,00	268.828.800,00	104.356.700,00	38,82%
2.1.1.01.02.00 2	Aportes a la seguridad social en salud	190.419.600,00	190.419.600,00	73.967.600,00	38,84%
2.1.1.01.02.00 3	Aportes de cesantías	390.470.654,00	390.470.654,00	146.786.833,00	37,59%
2.1.1.01.02.00 4	Aportes a cajas de compensación familiar	89.610.000,00	89.610.000,00	34.769.700,00	38,80%
2.1.1.01.02.00 5	Aportes generales al sistema de riesgos laborales	11.694.000,00	11.694.000,00	4.541.700,00	38,84%
2.1.1.01.02.00 6	Aportes al ICBF	67.209.600,00	67.209.600,00	26.076.900,00	38,80%
2.1.1.01.02.00 7	Aportes al SENA	44.804.400,00	44.804.400,00	17.388.100,00	38,81%
2.1.1.01.02.00 8	Aportes a la ESAP	694.204,00	694.204,00	0,00	0,00%
2.1.1.01.02.00 9	Aportes a escuelas industriales e institutos técnicos	358.407,00	358.407,00	0,00	0,00%
2.1.1.01.03	Remuneraciones no constitutivas de factor salarial	167.200.028,00	167.200.028,00	50.329.861,00	30,10%
2.1.1.01.03.00 1	Prestaciones sociales	167.200.028,00	167.200.028,00	50.329.861,00	30,10%
2.1.1.01.03.00 1.01	Vacaciones	144.147.583,00	144.147.583,00	46.173.802,00	32,03%
2.1.1.01.03.00 1.02	Indemnización por vacaciones	12.207.775,00	12.207.775,00	0,00	0,00%
2.1.1.01.03.00 1.03	Bonificación especial de recreación	10.844.670,00	10.844.670,00	4.156.059,00	38,32%
2.1.2	Adquisición de bienes y servicios	2.604.739.818,00	2.604.739.818,00	1.271.422.498,01	48,81%
2.1.2.01	Adquisición de activos no financieros	120.349.236,00	120.349.236,00	38.575.169,61	32,05%
2.1.2.01.01	Activos fijos	120.349.236,00	120.349.236,00	38.575.169,61	32,05%
2.1.2.01.01.00 3	Maquinaria y equipo	120.349.236,00	120.349.236,00	38.575.169,61	32,05%

Rubro Presupuestal	Nombre Rubro	Apropiación Inicial	Apropiación Definitiva	Ejecución	% Eje
2.1.2.01.01.00 3.03	Maquinaria de oficina, contabilidad e informática	120.349.236,00	120.349.236,00	38.575.169,61	32,05%
2.1.2.01.01.00 3.03.02	Maquinaria de informática y sus partes, piezas y accesorios	120.349.236,00	120.349.236,00	38.575.169,61	32,05%
2.1.2.02	Adquisiciones diferentes de activos	2.484.390.582,00	2.484.390.582,00	1.232.847.328,40	49,62%
2.1.2.02.01	Materiales y suministros	201.684.128,00	201.684.128,00	46.757.743,10	23,18%
2.1.2.02.01.00 3	Otros bienes transportables (excepto productos metálicos, maquinaria y equipo)	201.684.128,00	201.684.128,00	46.757.743,10	23,18%
2.1.2.02.02	Adquisición de servicios	2.276.655.931,00	2.276.655.931,00	1.186.089.585,30	52,10%
2.1.2.02.02.00 6	Servicios de alojamiento; servicios de suministro de comidas y bebidas; servicios de transporte; y servicios de distribución de electricidad, gas y agua	7.845.914,00	7.845.914,00	0,00	0,00%
2.1.2.02.02.00 7	Servicios financieros y servicios conexos, servicios inmobiliarios y servicios de leasing	197.746.872,00	197.746.872,00	87.947.516,30	44,47%
2.1.2.02.02.00 7.01.15	Arrendamientos	171.987.285,00	171.987.285,00	87.947.516,30	51,14%
2.1.2.02.02.00 7.02.15	Seguros	25.759.587,00	25.759.587,00	0,00	0,00%
2.1.2.02.02.00 8	Servicios prestados a las	137.212.940,00	137.212.940,00	13.811.466,00	10,07%

Rubro Presupuestal	Nombre Rubro	Apropiación Inicial	Apropiación Definitiva	Ejecución	% Eje
	empresas y servicios de producción				
2.1.2.02.02.00 8-1.15	Mantenimientos	67.620.556,00	67.620.556,00	857.000,00	1,27%
2.1.2.02.02.00 8-2.15	Servicios públicos, internet, teléfonos y otros	50.142.519,00	50.142.519,00	12.472.223,00	24,87%
2.1.2.02.02.00 8-3.15	Impresos y publicaciones	19.449.865,00	19.449.865,00	482.243,00	2,48%
2.1.2.02.02.00 9	Servicios para la comunidad, sociales y personales	1.907.203.272,00	1.907.203.272,00	1.084.330.603,00	56,85%
2.1.2.02.02.00 9-4.15	Remuneración servicios técnicos	1.597.177.508,00	1.597.177.508,00	1.060.219.031,00	66,38%
2.1.2.02.02.00 9-6.15	Gastos de Bienestar social	79.778.425,00	79.778.425,00	2.000.000,00	2,51%
2.1.2.02.02.00 9-7.15	Capacitación	31.899.992,00	31.899.992,00	0,00	0,00%
2.1.2.02.02.00 9-8.15	Otros	198.347.347,00	198.347.347,00	22.111.572,00	11,15%
2.1.2.02.02.01 0	Viáticos de los funcionarios en comisión	26.646.933,00	26.646.933,00	0,00	0,00%
2.1.2.02.03	Gastos imprevistos	6.050.523,00	6.050.523,00	0,00	0,00%
2.1.3	Transferencias corrientes	1,00	1,00	0,00	0,00%
2.1.3.13	Sentencias y conciliaciones	1,00	1,00	0,00	0,00%
2.1.3.13.01	Fallos nacionales	1,00	1,00	0,00	0,00%
2.1.3.13.01.00 1	Sentencias	1,00	1,00	0,00	0,00%
2.1.7	Disminución de Pasivos	117.336.021,00	117.336.021,00	41.243.682,00	35,15%
2.1.7.01	Cesantías	117.336.021,00	117.336.021,00	41.243.682,00	35,15%
2.1.7.01.01	Cesantías Definitivas	117.336.021,00	117.336.021,00	41.243.682,00	35,15%
2.1.8	Gastos por tributos, tasas, contribuciones, multas, sanciones e	81.575.511,00	81.575.511,00	81.575.511,00	100,00 %

Rubro Presupuestal	Nombre Rubro	Apropiación Inicial	Apropiación Definitiva	Ejecución	% Eje
	intereses de mora				
2.1.8.04	Contribuciones	81.575.511,00	81.575.511,00	81.575.511,00	100,00 %
2.1.8.04.01	Cuota de fiscalización y auditaje	81.575.511,00	81.575.511,00	81.575.511,00	100,00 %

Fuente: Dirección Administrativa y financiera – IDER

De lo anterior se tiene que a corte de 30 de junio se registra una ejecución presupuestal de funcionamiento equivalente a **\$ 2.844,41** millones de pesos, lo que representa el **44,01%** de los recursos apropiados para este concepto en la vigencia 2022.

Adicionalmente, se presentan los recursos ejecutados por concepto de reservas presupuestales 2021:

Tabla 28. Ejecución reservas presupuestales 2021

Rubro Presupuestal	Nombre Rubro	Apropiación Inicial	Apropiación Definitiva	Ejecución	% Ejecución
2.1.2.02.01.003	Otros bienes transportables (excepto productos metálicos maquinaria y equipo)	0,00	478.000,00	478.000,00	100,00%
2.1.2.02.02.009-4.15	Remuneración Servicios Técnicos	0,00	13.543.333,00	13.543.333,00	100,00%
	Total	0,00	14.021.333,00	14.021.333,00	100,00%

Fuente: Dirección Administrativa y financiera – IDER

De acuerdo con la tabla anterior, las reservas de funcionamiento, constituidas mediante *resolución N° 003 de 18 de enero de 2022*, equivalentes a \$14,02 millones de pesos fueron ejecutadas al 100% al corte de febrero 15.

5.1.2. Ejecución presupuestal de Recursos de Inversión a corte junio de 2022

La siguiente tabla presenta la ejecución presupuestal de los recursos de inversión a corte de 30 de junio de 2022, detallando para cada uno de los programas, la apropiación definitiva, la ejecución reportada y el % de ejecución.

Tabla 29. Ejecución presupuestal de Recursos de Inversión a corte de junio de 2022

Rubro Presupuestal	Nombre Rubro	Apropiación Inicial	Apropiación Definitiva	Ejecución	% Eje
2.3	Gastos de Inversión	18.911.698.415,00	18.911.698.415,00	9.197.967.775,73	48,64%
2.3.43	Deporte y Recreación	18.911.698.415,00	18.911.698.415,00	9.197.967.775,73	48,64%
2.3.4301	Fomento a la Recreación, la actividad física y el Deporte	15.884.601.257,00	15.884.601.257,00	8.621.730.441,73	54,28%
2.3.4301.1604	Recreación y Deporte	15.884.601.257,00	15.884.601.257,00	8.621.730.441,73	54,28%
2.3.4301.1604 .20201300100 36	Conservación, Mantenimiento y Mejoramiento de los Escenarios Deportivos de la ciudad como estrategia de preservación del patrimonio material del Distrito de Cartagena de Indias.	7.096.154.124,00	7.096.154.124,00	4.490.830.787,04	63,29%
2.3.4301.1604 .20201300100 36-025	Conservación, Mantenimiento y Mejoramiento de los Escenarios Deportivos de la ciudad como estrategia de preservación del patrimonio material del Distrito de Cartagena de Indias.	3.202.000.000,00	3.202.000.000,00	785.010.334,04	24,52%
2.3.4301.1604 .20201300100 36-059	Conservación, Mantenimiento y Mejoramiento de los Escenarios Deportivos de la ciudad como estrategia de preservación del patrimonio material del Distrito de Cartagena de Indias.	521.282.650,00	521.282.650,00	334.387.190,00	64,15%

Rubro Presupuestal	Nombre Rubro	Apropiación Inicial	Apropiación Definitiva	Ejecución	% Eje
2.3.4301.1604 .20201300100 36-097	Conservación, Mantenimiento y Mejoramiento de los Escenarios Deportivos de la ciudad como estrategia de preservación del patrimonio material del Distrito de Cartagena de Indias.	3.372.871.474,00	3.372.871.474,00	3.371.433.263,00	99,96%
2.3.4301.1604 .20201300100 53	Desarrollo de la Escuela de Iniciación y formación Deportiva EIFD en el distrito de Cartagena de Indias	2.202.943.908,00	2.202.943.908,00	1.410.264.000,00	64,02%
2.3.4301.1604 .20201300100 53-025	Desarrollo de la Escuela de Iniciación y formación Deportiva EIFD en el distrito de Cartagena de Indias	1.133.333.333,00	1.133.333.333,00	577.152.000,00	50,93%
2.3.4301.1604 .20201300100 53-059	Desarrollo de la Escuela de Iniciación y formación Deportiva EIFD en el distrito de Cartagena de Indias	306.636.856,00	306.636.856,00	234.468.000,00	76,46%
2.3.4301.1604 .20201300100 53-097	Desarrollo de la Escuela de Iniciación y formación Deportiva EIFD en el distrito de Cartagena de Indias	762.973.719,00	762.973.719,00	598.644.000,00	78,46%
2.3.4301.1604 .20201300100 55	Mejoramiento de los estilos de Vida mediante la promoción masiva de una vida activa de la ciudadanía en el Distrito de Cartagena de Indias	2.578.666.632,00	2.578.666.632,00	1.412.994.944,63	54,80%
2.3.4301.1604 .20201300100 55-025	Mejoramiento de los estilos de Vida mediante la promoción masiva de una vida activa de la ciudadanía en el Distrito de Cartagena de Indias	866.666.665,00	866.666.665,00	79.882.604,02	9,22%
2.3.4301.1604 .20201300100 55-059	Mejoramiento de los estilos de Vida mediante la promoción masiva de una vida activa de la ciudadanía en el Distrito de Cartagena de Indias	306.636.853,00	306.636.853,00	138.240.000,00	45,08%

Rubro Presupuestal	Nombre Rubro	Apropiación Inicial	Apropiación Definitiva	Ejecución	% Eje
2.3.4301.1604 .20201300100 55-097	Mejoramiento de los estilos de Vida mediante la promoción masiva de una vida activa de la ciudadanía en el Distrito de Cartagena de Indias	1.405.363.114,00	1.405.363.114,00	1.194.872.340,61	85,02%
2.3.4301.1604 .20201300101 94	Fortalecimiento del Deporte Estudiantil Mediante la implementación de los juegos intercolegiados y universitarios en el Distrito de Cartagena de Indias	361.316.776,00	361.316.776,00	165.008.000,00	45,67%
2.3.4301.1604 .20201300101 94-097	Fortalecimiento del Deporte Estudiantil Mediante la implementación de los juegos intercolegiados y universitarios en el Distrito de Cartagena de Indias	361.316.776,00	361.316.776,00	165.008.000,00	45,67%
2.3.4301.1604 .20211300100 11	Integración comunitaria a través del Deporte como Herramienta para la inclusión social desde los diferentes enfoques poblacionales Cartagena de indias	2.032.948.654,00	2.032.948.654,00	390.543.520,00	19,21%
2.3.4301.1604 .20211300100 11-025	Integración comunitaria a través del Deporte como Herramienta para la inclusión social desde los diferentes enfoques poblacionales Cartagena de indias	66.666.671,00	66.666.671,00	0,00	0,00%
2.3.4301.1604 .20211300100 11-059	Integración comunitaria a través del Deporte como Herramienta para la inclusión social desde los diferentes enfoques poblacionales Cartagena de indias	766.592.134,00	766.592.134,00	0,00	0,00%
2.3.4301.1604 .20211300100 11-092	Integración comunitaria a través del Deporte como Herramienta para la inclusión social desde los	75.600.179,00	75.600.179,00	0,00	0,00%

Rubro Presupuestal	Nombre Rubro	Apropiación Inicial	Apropiación Definitiva	Ejecución	% Eje
	diferentes enfoques poblacionales Cartagena de indias				
2.3.4301.1604 .20211300100 11-097	Integración comunitaria a través del Deporte como Herramienta para la inclusión social desde los diferentes enfoques poblacionales Cartagena de indias	1.030.599.617,00	1.030.599.617,00	390.543.520,00	37,89%
2.3.4301.1604 .20211300100 11-122	Integración comunitaria a través del Deporte como Herramienta para la inclusión social desde los diferentes enfoques poblacionales Cartagena de indias	34.906.129,00	34.906.129,00	0,00	0,00%
2.3.4301.1604 .20211300100 11-135	Integración comunitaria a través del Deporte como Herramienta para la inclusión social desde los diferentes enfoques poblacionales Cartagena de indias	58.583.924,00	58.583.924,00	0,00	0,00%
2.3.4301.1604 .20211300102 30	Recreación Comunitaria y Aprovechamiento del tiempo libre, como mecanismo de cohesión e Integración social en el Distrito de Cartagena de Indias	1.612.571.163,00	1.612.571.163,00	752.089.190,06	46,64%
2.3.4301.1604 .20211300102 30-024	Recreación Comunitaria y Aprovechamiento del tiempo libre, como mecanismo de cohesión e Integración social en el Distrito de Cartagena de Indias	40.791.692,00	40.791.692,00	0,00	0,00%
2.3.4301.1604 .20211300102 30-025	Recreación Comunitaria y Aprovechamiento del tiempo libre, como mecanismo de cohesión e Integración social en el Distrito de Cartagena de Indias	333.333.331,00	333.333.331,00	111.515.078,06	33,45%
2.3.4301.1604 .20211300102 30-059	Recreación Comunitaria y Aprovechamiento del tiempo libre, como mecanismo de cohesión e	582.610.022,00	582.610.022,00	183.136.000,00	31,43%

Rubro Presupuestal	Nombre Rubro	Apropiación Inicial	Apropiación Definitiva	Ejecución	% Eje
	Integración social en el Distrito de Cartagena de Indias				
2.3.4301.1604 .20211300102 30-097	Recreación Comunitaria y Aprovechamiento del tiempo libre, como mecanismo de cohesión e Integración social en el Distrito de Cartagena de Indias	655.836.118,00	655.836.118,00	457.438.112,00	69,75%
2.3.4302	Formación y Preparación de Deportistas	3.027.097.158,00	3.027.097.158,00	576.237.334,00	19,04%
2.3.4302.1604	Recreación y Deporte	3.027.097.158,00	3.027.097.158,00	576.237.334,00	19,04%
2.3.4302.1604 .20211300100 38	consolidación del sistema deportivo distrital mediante una estrategia de estímulos y/o apoyos a las organizaciones deportivas y deportistas de altos logros Cartagena de Indias	2.381.664.013,00	2.381.664.013,00	379.184.000,00	15,92%
2.3.4302.1604 .20211300100 38-025	consolidación del sistema deportivo distrital mediante una estrategia de estímulos y/o apoyos a las organizaciones deportivas y deportistas de altos logros Cartagena de Indias	300.000.000,00	300.000.000,00	0,00	0,00%
2.3.4302.1604 .20211300100 38-059	consolidación del sistema deportivo distrital mediante una estrategia de estímulos y/o apoyos a las organizaciones deportivas y deportistas de altos logros Cartagena de Indias	582.610.025,00	582.610.025,00	0,00	0,00%
2.3.4302.1604 .20211300100 38-097	consolidación del sistema deportivo distrital mediante una estrategia de estímulos y/o apoyos a las organizaciones deportivas y deportistas de altos logros Cartagena de Indias	1.499.053.988,00	1.499.053.988,00	379.184.000,00	25,29%

Rubro Presupuestal	Nombre Rubro	Apropiación Inicial	Apropiación Definitiva	Ejecución	% Eje
2.3.4302.1604 .20211300102 70	Implementación del observatorio de ciencias aplicadas al deporte, la recreación, la actividad física y el aprovechamiento del tiempo libre en el Distrito de Cartagena de Indias	645.433.145,00	645.433.145,00	197.053.334,00	30,53%
2.3.4302.1604 .20211300102 70-011	Implementación del observatorio de ciencias aplicadas al deporte, la recreación, la actividad física y el aprovechamiento del tiempo libre en el Distrito de Cartagena de Indias	21.903.864,00	21.903.864,00	0,00	0,00%
2.3.4302.1604 .20211300102 70-024	Implementación del observatorio de ciencias aplicadas al deporte, la recreación, la actividad física y el aprovechamiento del tiempo libre en el Distrito de Cartagena de Indias	42.456.659,00	42.456.659,00	0,00	0,00%
2.3.4302.1604 .20211300102 70-025	Implementación del observatorio de ciencias aplicadas al deporte, la recreación, la actividad física y el aprovechamiento del tiempo libre en el Distrito de Cartagena de Indias	300.000.000,00	300.000.000,00	0,00	0,00%
2.3.4302.1604 .20211300102 70-097	Implementación del observatorio de ciencias aplicadas al deporte, la recreación, la actividad física y el aprovechamiento del tiempo libre en el Distrito de Cartagena de Indias	281.072.622,00	281.072.622,00	197.053.334,00	70,11%

Fuente: Dirección Administrativa y financiera – IDER

De lo anterior se tiene que a corte de 30 de junio se registra una ejecución presupuestal de los programas de inversión equivalente a **\$ 9.197,97** millones de pesos, lo que representa el **48,64%** de los recursos apropiados para este concepto.

Por otra parte, se presentan las ejecuciones asociadas a las reservas de recursos de inversión, constituidas mediante resolución N° 003 de 18 de enero de 2022:

Tabla 30. Ejecución presupuestal del reservas de inversión 2021

Rubro Presupuestal	Nombre Rubro	Apropiación Inicial	Apropiación Definitiva	Ejecución	% Ejecución
2.3.4301.1604.20201300 10194-005	Fortalecimiento del deporte estudiantil mediante la implementación de los juegos intercolegiados y universitarios en el distrito de Cartagena de indias	0,00	3.333.333,00	3.333.333,00	100,00%
2.3.4301.1604.20201300 10036-027	Conservación mantenimiento y mejoramiento de los escenarios deportivos de la ciudad como estrategia de preservación del patrimonio material del distrito de Cartagena de indias	0,00	12.681.884,80	12.681.884,80	100,00%
2.3.4301.1604.20201300 10036-059	Conservación mantenimiento y mejoramiento de los escenarios deportivos de la ciudad como estrategia de preservación del patrimonio material del distrito de Cartagena de indias	0,00	87.842.731,20	87.842.731,20	100,00%
2.3.4301.1604.20201300 10053-059	Desarrollo de la escuela de iniciación y formación deportiva - eifd en el distrito de Cartagena de indias	0,00	2.423.431,69	2.423.243,69	99,99%
2.3.4301.1604.20201300 10055-059	Mejoramiento de los estilos de vida mediante la promoción masiva de una vida activa de la ciudadanía	0,00	700.000,00	700.000,00	100,00%

Rubro Presupuestal	Nombre Rubro	Apropiación Inicial	Apropiación Definitiva	Ejecución	% Ejecución
	en el distrito de Cartagena de indias				
2.3.4301.1604.20211300 10011-059	Integración comunitaria a través del deporte como herramienta para la inclusión social desde los diferentes enfoques poblacionales Cartagena de indias	0,00	1.615.621,13	1.615.621,13	100,00%
2.3.4302.1604.20201300 10038-059	Consolidación del sistema deportivo distrital mediante una estrategia de estímulos y/o apoyos a las organizaciones deportivas y deportistas de altos logros-0 Cartagena de indias	0,00	3.564.253,34	3.564.253,34	100,00%
2.3.4301.1604.20201300 10036-097	Conservación y mantenimiento de los escenarios deportivos de la ciudad como estrategia de preservación del patrimonio material del distrito de Cartagena de indias	0,00	3.307.607.823,40	3.307.607.823,40	100,00%
2.3.4301.1604.20201300 10053-097	Desarrollo de la escuela de iniciación y formación deportiva - eifd en el distrito de Cartagena de indias	0,00	15.115.380,00	15.115.380,00	100,00%
2.3.4301.1604.20201300 10055-097	Mejoramiento de los estilos de vida mediante la promoción masiva de una vida activa de la ciudadanía en el distrito de Cartagena de indias	0,00	5.933.333,00	5.933.333,00	100,00%

Rubro Presupuestal	Nombre Rubro	Apropiación Inicial	Apropiación Definitiva	Ejecución	% Ejecución
2.3.4301.1604.20211300 10011-097	Integración comunitaria a través del deporte como herramienta para la inclusión social desde los diferentes enfoques poblacionales Cartagena de indias	0,00	2.200.000,00	2.200.000,00	100,00%
2.3.4301.1604.20211300 10230-097	Recreación comunitaria y aprovechamiento del tiempo libre como mecanismo de cohesión e integración social en el distrito de Cartagena de indias	0,00	90.647.191,73	90.647.191,73	100,00%
2.3.4302.1604.20201300 10038-097	Consolidación del sistema deportivo distrital mediante una estrategia de estímulos y/o apoyos a las organizaciones deportivas y deportistas de altos logros-0 Cartagena de indias	0,00	10.558.805,01	10.558.805,01	100,00%
2.3.4302.1604.20211300 10270-097	Implementación del observatorio de ciencias aplicadas al deporte la recreación la actividad física y el aprovechamiento del tiempo libre en el distrito de Cartagena de indias	0,00	12.641.273,91	12.641.273,91	100,00%
TOTAL RESERVAS		0,00	3.556.865.062,21	3.556.864.874,21	100,00%

Fuente: Dirección Administrativa y financiera – IDER

Teniendo en cuenta la tabla anterior, se observa que a corte de mayo 15 de 2022 se registró una ejecución del 100% de las reservas de inversión, equivalente a \$ 3.556,86 millones de pesos.

Finalmente, la siguiente tabla presenta la ejecución presupuestal del plan de saneamiento parcial aprobado mediante Acuerdo distrital N° 077 de noviembre 30 de 2021:

Tabla 31. Ejecución presupuestal de plan de saneamiento parcial IDER 2022

Rubro Presupuestal	Nombre Rubro	Apropiación Inicial	Apropiación Definitiva	Ejecución	% Ejecución
2.3.4599	Implementación del Plan del saneamiento fiscal y Financiero del Distrito de Cartagena de Indias	0,00	3.012.290.695,00	3.012.290.695,00	100,00%

Fuente: Dirección Administrativa y financiera – IDER

La información ampliada sobre el proceso del plan de saneamiento del Instituto, iniciado desde 2020, se presenta en el numeral 5.5.

5.1.3. Ejecución presupuestal totalizada a corte junio de 2022

La siguiente tabla presenta la ejecución presupuestal totalizada:

Tabla 32. Ejecución presupuestal totalizada

CONCEPTO DE GASTO	APROPIACIÓN INICIAL 2022	APROPIACIÓN DEFINITIVA 2022	EJECUCIÓN TOTAL	% EJECUCIÓN
FUNCIONAMIENTO	6.463.197.927	6.477.219.260	2.858.434.185	44,13%
Recursos funcionamiento 2022	6.463.197.927	6.463.197.927	2.844.412.852	44,01%
Reservas	-	14.021.333	14.021.333	100,00%
INVERSION	18.911.698.415	25.480.854.172	15.767.123.345	61,88%
Ejecución presupuestal Plan de Acción	18.911.698.415	18.911.698.415	9.197.967.776	48,64%
Plan de saneamiento parcial	-	3.012.290.695	3.012.290.695	100,00%
Reservas	-	3.556.865.062	3.556.864.874	100%
TOTAL	25.374.896.342	31.958.073.432	18.625.557.530	58,28%

Fuente: Dirección Administrativa y financiera – IDER

De la tabla anterior se registra que la ejecución presupuestal acumulada a corte de 30 de junio corresponde a **\$18.625,55** millones de pesos, lo que representa una ejecución del **58,28%** del total de los recursos. Es importante aclarar que esta cifra Incluye **\$3.012,29** millones correspondientes al plan de saneamiento fiscal reglamentado a través del acuerdo N° 077 de noviembre 2021 y **\$3.570,88** millones de pesos de reservas, constituidas mediante resolución N° 003 de enero de 2022.

5.1.4. Informe de Ingresos a corte 30 de junio de 2022

A continuación, se relacionan los ingresos recibidos por parte del IDER a corte de 30 de junio de 2022.

Tabla 33. Informe de Ingresos a corte 30 de junio de 2022

FUENTES DE INGRESO	APROPIACION INICIAL	ADICIONES	APROPIACION FINAL	INGRESOS EJECUTADOS	% EJE ING	INGRESOS CERTIFICADOS	% EJE ING CERTIF
INGRESOS CORRIENTES Y RECURSOS DE CAPITAL	25.374.896.342,00	6.583.177.090,21	31.958.073.432,21	12.890.140.710,00	40,3%	19.939.270.958,54	62,4%
INGRESOS CORRIENTES	25.352.992.478,00	3.012.290.695,00	28.365.283.173,00	9.298.210.256,00	32,8%	16.347.340.504,54	57,6%
INGRESOS NO TRIBUTARIOS	25.352.992.478,00	3.012.290.695,00	28.365.283.173,00	9.298.210.256,00	32,8%	16.347.340.504,54	57,6%
ESPECTACULOS PUBLICOS (024) - 1.2.3.1.12-024 - IMPUESTO DE ESPECTACULOS PUBLICOS NACIONAL IDER	83.248.351,00	0,00	83.248.351,00	6.198.266,00	7,4%	6.198.266,00	7,4%
Vigencia Actual	83.248.351,00	0,00	83.248.351,00	6.198.266,00	7,4%	6.198.266,00	7,4%
Vigencias Anteriores	0,00	0,00	0,00	0,00	0,0%	0,00	0,0%
Devoluciones	0,00	0,00	0,00	0,00	0,0%	0,00	0,0%
INGRESOS CORRIENTES DE LIBRE DESTINACION (001) 1.2.1.0.00-001 - ICLD	6.381.622.416,00	3.012.290.695,00	9.393.913.111,00	4.730.199.582,00	50,4%	4.730.199.582,00	50,4%
Vigencia Actual	6.381.622.416,00	0,00	6.381.622.416,00	1.717.908.887,00	26,9%	1.717.908.887,00	26,9%
Vigencias Anteriores	0,00	3.012.290.695,00	3.012.290.695,00	3.012.290.695,00	100,0%	3.012.290.695,00	100,0%
Devoluciones	0,00	0,00	0,00	0,00	0,0%	0,00	0,0%
ARRENDAMIENTO ESCENARIOS DEPORTIVOS (135) 1.2.3.2.09-135 - VENTA DE BIENES Y SERVICIOS IDER	140.159.435,00	0,00	140.159.435,00	112.102.055,00	80,0%	112.102.055,00	80,0%
Vigencia Actual	140.159.435,00	0,00	140.159.435,00	112.102.055,00	80,0%	112.102.055,00	80,0%
Vigencias Anteriores	0,00	0,00	0,00	0,00	0,0%	0,00	0,0%

FUENTES DE INGRESO	APROPIACION INICIAL	ADICIONES	APROPIACION FINAL	INGRESOS EJECUTADOS	% EJE ING	INGRESOS CERTIFICADOS	% EJE ING CERTIF
Devoluciones		0,00	0,00	0,00	0,0%	0,00	0,0%
VENTA DE SERVICIOS (012)	0,00	0,00	0,00	0,00	0,0%	0,00	0,0%
Vigencia Actual	0,00	0,00	0,00	0,00	0,0%	0,00	0,0%
Vigencias Anteriores	0,00	0,00	0,00	0,00	0,0%	0,00	0,0%
Devoluciones		0,00	0,00	0,00	0,0%	0,00	0,0%
FONDO ICA (097) 1.2.2.0.00-097 - ICDE IDER 3% ICA	9.369.087.428,00	0,00	9.369.087.428,00	3.573.588.062,00	38,1%	7.859.422.483,10	83,9%
Vigencia Actual	9.369.087.428,00	0,00	9.369.087.428,00	3.573.588.062,00	38,1%	7.859.422.483,10	83,9%
Vigencias Anteriores - reasignación	0,00	0,00	0,00	0,00	0,0%	0,00	0,0%
Devoluciones		0,00	0,00	0,00	0,0%	0,00	0,0%
PARTICIPACION INGRESOS CORRIENTE DE LA NACION SGP (059) 1.2.4.3.01-059 - SGP DEPORTE	3.066.368.540,00	0,00	3.066.368.540,00	298.970.291,00	9,7%	298.970.291,00	9,7%
Vigencia Actual	3.066.368.540,00	0,00	3.066.368.540,00	298.970.291,00	9,7%	298.970.291,00	9,7%
Vigencias Anteriores - reasignación	0,00	0,00	0,00	0,00	0,0%	0,00	0,0%
Devoluciones	0,00	0,00	0,00	0,00	0,0%	0,00	0,0%
RENDIMIENTOS FINANCIEROS SGP (122) 1.3.2.2.08-122 - RF SGP DEPORTE	34.906.129,00	0,00	34.906.129,00	0,00	0,0%	0,00	0,0%
Vigencia Actual	34.906.129,00	0,00	34.906.129,00	0,00	0,0%	0,00	0,0%
Vigencias Anteriores	0,00	0,00	0,00	0,00	0,0%	0,00	0,0%
Devoluciones	0,00	0,00	0,00	0,00	0,0%	0,00	0,0%
TASA PRO DEPORTE Y RECREACION(025) 1.2.3.2.05-025 - OTRAS TASAS Y DERECHOS	6.202.000.000,00	0,00	6.202.000.000,00	577.152.000,00	9,3%	3.340.447.827,44	53,9%

FUENTES DE INGRESO	APROPIACION INICIAL	ADICIONES	APROPIACION FINAL	INGRESOS EJECUTADOS	% EJE ING	INGRESOS CERTIFICADOS	% EJE ING CERTIF
ADMINISTRATIVOS TASA PRODEPORTE							
Vigencia Actual	6.202.000.000,00	0,00	6.202.000.000,00	577.152.000,00	9,3%	3.340.447.827,44	53,9%
Vigencias Anteriores	0,00	0,00	0,00	0,00	0,0%	0,00	0,0%
Devoluciones	0,00	0,00	0,00	0,00	0,0%	0,00	0,0%
RENDIMIENTOS FINANCIEROS ICAT 3% (146)	0,00	0,00	0,00	0,00	0,0%	0,00	0,0%
Vigencia Actual	0,00	0,00	0,00	0,00	0,0%	0,00	0,0%
Vigencias Anteriores	0,00	0,00	0,00	0,00	0,0%	0,00	0,0%
Devoluciones	0,00	0,00	0,00	0,00	0,0%	0,00	0,0%
OTRAS TRANSFERENCIAS	75.600.179,00	0,00	75.600.179,00	0,00	0,0%	0,00	0,0%
ALCALDIA	0,00	0,00	0,00	0,00	0,0%	0,00	0,0%
Plan de Saneamiento Fiscal	0,00	0,00	0,00	0,00	0,0%	0,00	0,0%
GOBERNACION 1.2.3.3,01-092 - PARTICIPACIONES DISTINTAS DEL SGP (IMPUESTO AL CONSUMO DE CIGARRILLOS Y TABACO)	75.600.179,00	0,00	75.600.179,00	0,00	0,0%	0,00	0,0%
Imputabaco	75.600.179,00	0,00	75.600.179,00	0,00	0,0%	0,00	0,0%
CONVENIOS (005)	0,00	0,00	0,00	0,00	0,0%	0,00	0,0%
Vigencia Actual	0,00	0,00	0,00	0,00	0,0%	0,00	0,0%
Vigencias Anteriores	0,00	0,00	0,00	0,00	0,0%	0,00	0,0%
RECURSOS DE CAPITAL (11)	21.903.864,00	3.570.886.395,21	3.592.790.259,21	3.591.930.454,00	100,0%	3.591.930.454,00	100,0%
RENDIMIENTOS FINANCIEROS 1.3.2.3,05-011 - OTROS RENDIMIENTOS FINANCIEROS IDER	21.903.864,00	0,00	21.903.864,00	21.044.058,79	96,1%	21.044.058,79	96,1%
RENDIMIENTOS VIGENCIAS ANTERIORES	0,00	0,00	0,00	0,00	0,0%	0,00	0,0%

FUENTES DE INGRESO	APROPIACION INICIAL	ADICIONES	APROPIACION FINAL	INGRESOS EJECUTADOS	% EJE ING	INGRESOS CERTIFICADOS	% EJE ING CERTIF
RECURSOS DEL BALANCE (11)	0,00	0,00	0,00	0,00	0,0%	0,00	0,0%
INGRESOS CORRIENTES DE LIBRE DESTINACION (001)	0,00	0,00	0,00	0,00	0,0%	0,00	0,0%
ARRENDAMIENTO ESCENARIOS DEPORTIVOS (027)	0,00	0,00	0,00	0,00	0,0%	0,00	0,0%
FONDO ICA (097)	0,00	0,00	0,00	0,00	0,0%	0,00	0,0%
RESERVAS PRESUPUESTALES	0,00	3.570.886.395,21	3.570.886.395,21	3.570.886.395,21	100,0%	3.570.886.395,21	100,0%
INGRESOS CORRIENTES DE LIBRE DESTINACION (001)	0,00	14.021.333,00	14.021.333,00	14.021.333,00	100,0%	14.021.333,00	100,0%
CONVENIOS (005)	0,00	3.333.333,00	3.333.333,00	3.333.333,00	100,0%	3.333.333,00	100,0%
PARTICIPACION INGRESOS CORRIENTE DE LA NACION SGP (059)	0,00	96.146.037,36	96.146.037,36	12.681.884,80	13,2%	12.681.884,80	13,2%
ARRENDAMIENTO ESCENARIOS DEPORTIVOS (135)	0,00	12.681.884,80	12.681.884,80	96.146.037,36	758,1%	96.146.037,36	758,1%
FONDO ICA (097)	0,00	3.444.703.807,05	3.444.703.807,05	3.444.703.807,05	100,0%	3.444.703.807,05	100,0%

Fuente: Dirección Administrativa y financiera – IDER

A corte de 30 de junio de 2022, se observa que la ejecución de ingresos corresponde a **40,3%** del presupuesto total.

5.2. Estado de situación financiera a junio 30 de 2022

A continuación se presenta un análisis comparativo entre el reporte obtenido del balance general a junio 30 de las vigencias 2021 y 2022, con el fin de evaluar la situación financiera del Instituto.

Tabla 34. Estado de situación financiera comparativo 2021 - 2022

ESTADO DE SITUACION FINANCIERA COMPARATIVO A JUNIO 2022 – 2021				
	Junio 2022	Junio 2021	Diferencia	% Variación
ACTIVO	16.793.275.630,26	11.390.666.477,86	5.402.609.152,40	47,43%
Corriente	16.394.186.178,56	10.872.514.949,72	5.521.671.228,84	50,79%
No corrientes	399.089.451,70	518.151.528,14	-119.062.076,44	-22,98%
TOTAL ACTIVO	16.793.275.630,26	11.390.666.477,86	5.402.609.152,40	47,43%
PASIVO	4.443.538.203,14	8.204.387.285,33	-3.760.849.082,19	-45,84%
PATRIMONIO	12.349.737.427,12	3.186.279.192,53	9.163.458.234,59	287,59%
TOTAL PASIVO Y PATRIMONIO	16.793.275.630,26	11.390.666.477,86	5.402.609.152,40	47,43%

Fuente: Dirección Administrativa y financiera – IDER

La tabla anterior presenta un balance positivo de la situación financiera del Instituto registrando un aumento de los activos equivalente a **\$5.402,61** millones de pesos, lo que representa una variación porcentual de **47,43%**.

Así mismo se evidencia una disminución en los pasivos, correspondiente al **-\$3.760,85**, es decir un -45,84%. Sumado a ello, se observa una recuperación del patrimonio del IDER pasando de **\$3.186,28** en la vigencia 2021 a **\$12.349,74** millones de pesos para junio 2022.

5.3. Estado de Resultados a junio 30 de 2022

A continuación, se presenta un análisis comparativo entre el reporte obtenido del estado de resultados a corte 30 de junio de las vigencias 2022 y 2021.

Tabla 35. Estado de Resultados comparativo 2022 - 2021

ESTADO DE RESULTADOS COMPARATIVO A 31 DE JUNIO DE 2022 – 2021				
	JUNIO 2022	JUNIO 2021	DIFERENCIA	% DIF
Ingresos Operacionales	13.691.962.469,5 2	8.134.075.273,82	5.557.887.195,70	68,33%
Gastos Operacionales	9.787.526.862,71	6.717.006.386,85	3.070.520.475,86	45,71%
EXCEDENTE (DEFICIT) OPERACIONAL	3.904.435.606,81	1.417.068.886,97	2.487.366.719,84	175,53%
Gastos depreciaciones	67.919.700,12	67.919.700,12	0,00	0,00%
Otros Gastos	11.365.869,86	4.503.510,67	6.862.359,19	152,38%
EXCEDENTE (DEFICIT) DEL EJERCICIO	3.825.150.036,83	1.344.645.676,18	2.480.504.360,65	184,47%

Fuente: Dirección Administrativa y financiera – IDER

La tabla anterior presenta un balance positivo de la situación financiera del Instituto registrando un excedente operacional de \$ **2.487,37** millones de pesos para la vigencia 2022, equivalente a una variación del 175,53% frente a la vigencia 2021. Así mismo, se evidencia un reporte positivo en el resultado del ejercicio del IDER correspondiente a \$**2.480,50** millones de pesos para la vigencia 2022, lo que representa una variación del 184,47% frente a la vigencia anterior.

5.4. Indicadores financieros a junio 30 de 2022

A continuación se presenta el reporte tres (3) indicadores financieros (liquidez, endeudamiento y capital de trabajo) a corte 30 de abril de 2022, cada uno de los cuales permiten evaluar el estado financiero del Instituto. Lo anterior, en comparación con los resultados registrados en enero de la vigencia anterior, teniendo en cuenta que a la fecha de presentación del informe no se cuenta con el cierre financiero y contable del mes de mayo 2022.

Tabla 36. Indicadores financieros comparativo junio 2022 – junio 2021

INDICES FINANCIEROS	JUNIO 2022	JUNIO 2021
Liquidez (Razón Corriente)	3,69	1,33
Nivel de endeudamiento %	26,46%	72,03%
Capital de trabajo	\$ 11,950,65	\$ 2.668,13

Fuente: Dirección Administrativa y financiera – IDER

De acuerdo con la tabla anterior, se puede afirmar que el IDER ha mejorado su estado financiero con respecto a la vigencia anterior. Esto se evidencia en el aumento de la liquidez, la disminución del nivel de endeudamiento y la recuperación del capital de trabajo.

5.5. Descripción de la ejecución del Plan de Saneamiento Fiscal y Financiero a corte junio 2022

Para El INSTITUTO DISTRITAL DE DEPORTE Y RECREACIÓN – IDER, dentro del programa de saneamiento fiscal y financiero, “Por medio del cual se establece el plan de saneamiento fiscal parcial del Distrito de Cartagena”, durante la vigencia fiscal 2021 para el Saneamiento Parcial le fueron asignados un total de CUATRO MIL OCHO MILLONES OCHOCIENTOS TREINTA Y TRES MIL NOVECIENTOS QUINCE PESOS M/CTE (\$4.008.833.915), los cuales fueron aprobados por el Honorable Concejo Distrital mediante los Acuerdos N° 068 de septiembre 24 de 2021 (\$996.543.220) denominado Fase I y el N° 077 de noviembre 30 de 2021 (\$3.012.290.695) denominado Fase II, debidamente sancionados por el señor Alcalde Mayor de Cartagena de Indias.

Mediante el Acuerdo N° 068 de septiembre 24 de 2021 autorizaron para el Saneamiento Parcial 2021 – Fase I, el pago de dieciséis (16) obligaciones por la suma de NOVECIENTOS NOVENTA Y SEIS MILLONES QUINIENTOS CUARENTA Y TRES MIL DOSCIENTOS VEINTE PESOS M/CTE (\$996.543.220), correspondiente a organismos deportivos (clubes y ligas) y proveedores de bienes y servicios, que poseían un proceso judicial contra el Instituto. Para lo cual el 21 de octubre de 2021 se celebró el Convenio de Desempeño N° 3 entre el Distrito Turístico y Cultural de Cartagena de Indias y el Instituto Distrital de Deporte y Recreación – IDER.

Tabla 37. Pagos Autorizados por Tipo Acuerdo No 068 de 2021

Tipo Beneficiario	Nº de Obligaciones	Valor Total	% Ejecución
Clubes y Ligas	14	\$ 681.170.000	68%
Bienes y Servicios	2	\$ 315.373.220	32%
Total	16	\$ 996.543.220	100%

Fuente: Dirección Administrativa y Financiera IDER

Dichos recursos fueron desembolsados el día 05 de noviembre de 2021 en la cuenta corriente del Banco de Occidente No 830-12742-9 denominada Convenio Desempeño N° 3 de 2021.

Es importante precisar que, a la fecha de 22 de febrero de 2022 con cargo al Convenio N° 3 de 2021, el Instituto Distrital de Deporte y Recreación – IDER se realizó el pago de catorce (14) obligaciones por la suma total de \$959.283.220, cifra que corresponde al 96,26% del valor total Convenio, quedando pendiente por pagar la suma \$37.260.000 que corresponden al 3,74% del mismo, tal y como se presenta en la siguiente tabla:

Tabla 38. Resumen Pagos Realizados Convenio Desempeño No 3 de 2021

Tipo Beneficiario	Valor Total	Valor Pagado (a 31_Dic_2021)	Saldo	% Pagado	% Saldo
Clubes y Ligas	\$ 681.170.000	\$ 643.910.000	\$ 37.260.000	94,50%	5,50%
Bienes y Servicios	\$ 315.373.220	\$ 315.373.220	\$ -	100,00%	0,00%
Total	\$ 996.543.220	\$ 959.283.220	\$ 37.260.000	96,26%	3,74%

Fuente: Dirección Administrativa y Financiera IDER

A continuación, relacionamos los organismos deportivos (clubes y ligas) y proveedores de bienes y servicios a que le realizamos los pagos del 09 de noviembre de 2021 al 13 de diciembre de 2021 de acuerdo con lo establecido en el Convenio Desempeño N° 3 de 2021.

Tabla 39. Obligaciones Pagadas Convenio Desempeño No 3 de 2021

N°	Nit/Cedula	Beneficiario	Monto
1	806.013.460	CLUB DEPORTIVO OKINAWA - TE	\$ 12.500.000
2	890.481.076	LIGA DE BALONCESTO BOLÍVAR	\$ 21.860.000
3	800.029.791	LIGA DE BEISBOL DE BOLÍVAR	\$ 4.300.000
4	901.238.952-8	LIGA DE CANOTAJE DE BOLÍVAR	\$ 19.580.000
5	800.218.347	LIGA BOLIVARENSE DE LEVANTAMIENTO DE PESAS	\$ 28.600.000
6	900.151.530	LIGA DE TIRO CON ARCO DE BOLÍVAR	\$ 10.000.000
7	806.011.806	LIGA DE TAEKWONDO DE BOLÍVAR	\$ 15.000.000
8	800.244.795	LIGA DE TENIS DE BOLÍVAR	\$ 35.200.000
9	800.029.791	LIGA DE BEISBOL DE BOLÍVAR	\$ 39.800.000
10	900.095.633	LIGA DE FUTBOL DE SALÓN DE BOLÍVAR	\$ 91.670.000
11	900.741.382-2	CLUB DEPORTIVO LOS COSTEÑOS	\$ 180.000.000
12	890.480.879	LIGA DE FUTBOL DE BOLÍVAR	\$ 185.400.000
13	901.013.669-1	CAYENA CONSULTORES INTERVENTORES S.A.S	\$ 11.067.000
14	816.004.965-0	ESTATAL DE SEGURIDAD LTDA.	\$ 304.306.220
Total			\$ 959.283.220

Fuente: Dirección Administrativa y Financiera IDER

Quedando pendiente un (2) compromiso uno a nombre de la LIGA DE AJEDREZ DE BOLÍVAR por la suma de \$12.260.000. La cual no ha podido ser cancelada debido a que el representante legal de la Liga NO RECONOCE LA CESIÓN DE CRÉDITO radicada a favor de SOLUTION AND INTEGRAL SERVICE. Este caso se encuentra en la Oficina Asesora de Jurídica del IDER; y el otro a nombre de la LIGA DE NATACION DE BOLÍVAR, por la suma de \$25.000.000, esto debido a que el pago realizado a la cuenta bancaria se encuentra inactiva y el PAGO FUE RECHAZADO.

Adicionalmente el 30 de noviembre fue sancionado por el señor Alcalde Mayor el Acuerdo N° 077 de 2021, "POR MEDIO DEL CUAL SE ESTABLECE EL PLAN DE SANEAMIENTO FISCAL Y FINANCIERO PARCIAL II VIGENCIA 2021 DEL DISTRITO DE CARTAGENA INDIAS, Y SE ESTABLECEN OTRAS DISPOSICIONES". Cuentas que fueron seleccionados de acuerdo a criterios objetivos y transparentes que persiguen el apoyo y cumplimiento de compromisos adquiridos y al diagnóstico de Lesividad Jurídica presentado por la Oficina Asesora Jurídica en los Comités de Conciliación realizados los días 14 de julio de 2021 (Acta de Comité No 10) y 24 de agosto de 2021 (Acta de Comité No 11), el equipo jurídico realizó un análisis minucioso del grado de lesividad jurídica que se proyecta en contra del IDER para la vigencia 2022. Aprobando para el Déficit parcial del IDER veintiocho (28) cuentas que sumas un total TRES MIL DOCE MILLONES DOSCIENTOS NOVENTA MIL SEISCIENTOS NOVENTA Y CINCO PESOS M/CTE (\$3.012.290.695).

Dicha instrucción de giro fue realizada mediante la Resolución N° 7671 de diciembre 30 de 2021, y desembolsados el día 26 de enero de 2022 en la cuenta ahorros del BBVA N° 756-00290-3 denominada SANEAMIENTO FISCAL PARCIAL FASE II VIGENCIA 2021.

Tabla 40. Obligaciones Autorizadas Acuerdo No 077 de 30 noviembre 2021

N°	Nit/Cedula	Beneficiario	Monto	Lesividad
1	900918721-8	FUNDACIÓN SOL DEL NORTE	\$ 177.875.000	ALTA
2	900685213-6	FUNDACIÓN DE GESTORES DEPORTIVOS Y CULTURALES DEL CARIBE	\$ 13.845.300	ALTA
3	900450614-7	FUNDACIÓN AFRODESCENDIENTE ESTA ES TU LUZ MARÍA	\$ 340.000	ALTA
4	900200181	FUNDACIÓN BIOPSOCIAL JESÚS REBAÑO DE PAZ	\$ 165.000.000	ALTA
5	806012571-1	CORPORACIÓN SALUD Y VIDA COSAVI	\$ 47.925.375	ALTA
6	900952973-0	FUNDACIÓN SERES TRIUNFANTES	\$ 20.000.000	ALTA

N°	Nit/Cedula	Beneficiario	Monto	Lesividad
7	900934103	FUNDACIÓN UNIDOS POR UN SUEÑO COLOMBIANO	\$ 285.895.000	ALTA
8	900044758-8	FUNDACIÓN CARTAGENA DE INDIAS	\$ 85.850.000	ALTA
9	901279880-1	CONSORCIO B/LEZO 2019	\$ 2.224.966	ALTA
10	900036694	FUNDACIÓN DONES DE MISERICORDIA	\$ 15.000.000	ALTA
11	901277086-0	CONSORCIO ESCENARIOS SICC 2019	\$ 43.491.161	ALTA
12	901295211-1	CONSORCIO INTERDEPORTE 2019	\$ 12.251.930	MEDIA ALTA
13	901013669-1	CAYENA CONSULTORES INTERVENTORES S.A.S	\$ 25.823.000	MEDIA ALTA
14	901311225-3	CONSORCIO RUBBY	\$ 121.876.695	MEDIA ALTA
15	900619694-4	PROYECTOS DE INGENIERÍA INOSVA S.A.S.	\$ 231.235.990	MEDIA ALTA
16	73126045	MARCO FIDEL SUAREZ VEGA	\$ 65.849.405	MEDIA ALTA
17	806010227-1	CORPORACIÓN SER SOCIAL	\$ 109.017.196	MEDIA ALTA
18	901001018-5	ASOCIACIÓN REGIONAL DE MUNICIPIOS DE LOS DEPARTAMENTOS DE LA REGIÓN ATLÁNTICA DE COLOMBIA	\$ 224.039.296	MEDIA ALTA
19	900693471	FUNDACIÓN DEPORTIVA Y SOCIAL JUEGA POR TU BARRIO	\$ 95.530.000	MEDIA ALTA
20	901301985-1	CONSORCIO ARROYO GRANDE	\$ 190.358.209	MEDIA ALTA
21	800037800	JUZGADO SEXTO/BANCO AGRARIO	\$ 8.969.235	N/A
22	890480879	LIGA DE FUTBOL DE BOLIVAR	\$ 36.994.000	ALTA
23	9282215	CARLOS MEJÍA VALENCIA - FALLECIDO	\$ 3.312.464	N/A
24	900619694-4	PROYECTOS DE INGENIERÍA INOSVA S.A.S.	\$ 113.092.673	MEDIA ALTA
25	900128792	FUNDACIÓN SOCIAL Y CULTURAL PARA EL DESARROLLO INTEGRAL DE LA COMUNIDAD	\$ 570.000.000	MEDIA ALTA
26	900245203-5	FUNDACIÓN FUNSERVAR	\$ 132.493.800	MEDIA ALTA
27	900631555-8	FUNDACIÓN HAMBRE CERO INTERNACIONAL	\$ 140.000.000	MEDIA ALTA
28	900668762-6	FUNDACIÓN PARA EL DESARROLLO DE IDEAS Y PROYECTOR SOSTENIBLES	\$ 74.000.000	MEDIA ALTA

N°	Nit/Cedula	Beneficiario	Monto	Lesividad
TOTAL SANEAMIENTO PARCIAL IDER 2021 – II			\$3.012.290.695	

Fuente: Dirección Administrativa y Financiera IDER

Nota: Oficio IDER-OFI-000890-2021 del 21 de octubre de 2021–Oficio IDER-OFI-000975-2021 del 26 de noviembre de 2021

A corte 31 de mayo de 2022, de las veintiocho (28) cuentas autorizadas en el Saneamiento Parcial Fase II, han pagados desde el 17 de febrero hasta hoy la suma de veinticinco (25) cuentas que ascienden a la suma de DOS MIL NOVECIENTOS NOVENTA Y CUATRO MILLONES QUINIENTOS UN MIL TRESCIENTOS TREINTA Y CINCO PESOS M/CTE (\$ 2.994.501.335) y corresponden el 99,41%.

Tabla 41. Cuentas Pagadas Saneamiento Parcial Fase II

N°	Nit/Cedula	Beneficiario	Monto
1	900918721-8	FUNDACIÓN SOL DEL NORTE	\$ 177.875.000
2	900685213-6	FUNDACIÓN DE GESTORES DEPORTIVOS Y CULTURALES DEL CARIBE	\$ 13.845.300
3	900450614-7	FUNDACIÓN AFRODESCENDIENTE ESTA ES TU LUZ MARÍA	\$ 340.000
4	900200181	FUNDACIÓN BIOPSOCIAL JESÚS REBAÑO DE PAZ	\$ 165.000.000
5	806012571-1	CORPORACIÓN SALUD Y VIDA COSAVI	\$ 47.925.375
6	900952973-0	FUNDACIÓN SERES TRIUNFANTES	\$ 20.000.000
7	900934103	FUNDACIÓN UNIDOS POR UN SUEÑO COLOMBIANO	\$ 285.895.000
8	900044758-8	FUNDACIÓN CARTAGENA DE INDIAS	\$ 85.850.000
9	900036694	FUNDACIÓN DONES DE MISERICORDIA	\$ 15.000.000
10	901277086-0	CONSORCIO ESCENARIOS SICC 2019	\$ 43.491.161
11	901013669-1	CAYENA CONSULTORES INTERVENTORES S.A.S	\$ 25.823.000
12	901311225-3	CONSORCIO RUBBY	\$ 121.841.362
13	73126045	MARCO FIDEL SUAREZ VEGA	\$ 65.849.405
14	806010227-1	CORPORACIÓN SER SOCIAL	\$ 109.016.080
15	900693471	FUNDACIÓN DEPORTIVA Y SOCIAL JUEGA POR TU BARRIO	\$ 95.530.000
16	901301985-1	CONSORCIO ARROYO GRANDE	\$ 190.358.209
17	890480879	LIGA DE FUTBOL DE BOLIVAR	\$ 36.994.000
18	900128792	FUNDACIÓN SOCIAL Y CULTURAL PARA EL DESARROLLO INTEGRAL DE LA COMUNIDAD	\$ 570.000.000

N°	Nit/Cedula	Beneficiario	Monto
19	900245203-5	FUNDACIÓN FUNSERVAR	\$ 132.493.800
20	900631555-8	FUNDACIÓN HAMBRE CERO INTERNACIONAL	\$ 140.000.000
21	900668762-6	FUNDACIÓN PARA EL DESARROLLO DE IDEAS Y PROYECTOR SOSTENIBLES	\$ 74.000.000
22	900619694-4	PROYECTOS DE INGENIERÍA INOSVA S.A.S.	\$ 231.235.990
23	901001018-5	ASOCIACIÓN REGIONAL DE MUNICIPIOS DE LOS DEPARTAMENTOS DE LA REGIÓN ATLÁNTICA DE COLOMBIA - ARARAT	\$ 224.039.296
24	800037800	JUZGADO SEXTO/BANCO AGRARIO (2018-2019)	\$ 8.969.235
25	900619694-4	PROYECTOS DE INGENIERÍA INOSVA S.A.S.	\$ 113.092.673
26	45525501	MAYERLIN MEJIA MIRANDA	\$ 3.312.464
TOTAL SANEAMIENTO PARCIAL IDER 2021 – FASE II			\$2.997.777.210

Fuente: Dirección Administrativa y Financiera IDER

Quedando pendiente por pagar dos (2) cuentas que ascienden a la suma de CATORCE MILLONES CUATROCIENTOS SETENTA Y SEIS MIL OCHOCIENTOS NOVENTA Y SEIS PESOS M/CTE (\$ 14.476.896).

Tabla 42. Cuentas Pendientes por Pagar del Saneamiento Parcial Fase II

N°	Nit/Cedula	Beneficiario	Monto	Observación
1	901279880-1	CONSORCIO B/LEZO 2019	\$ 2.224.966	NO HAN ACTUALIZADO DOCUMENTACIÓN
2	901295211-1	CONSORCIO INTERDEPORTE 2019	\$ 12.251.930	NO HAN ACTUALIZADO DOCUMENTACIÓN
Total			\$ 14.476.896	

Fuente: Dirección Administrativa y Financiera IDER

Teniendo en cuenta lo anterior, es importante concluir que a corte 30 de junio de 2022, después de descontados las partidas aprobadas mediante los acuerdos N° 068 de septiembre 24 de 2021 (\$996.543.220) denominado Fase I y el N° 077 de noviembre 30 de 2022 (\$3.012.290.695) denominado Fase II, el Déficit del Instituto Distrital de Deporte y Recreación corresponde a la suma de CUATRO MIL CUATROCIENTOS VEINTICUATRO

MILLONES QUINIENTOS SESENTA Y SEIS MIL SEISCIENTOS QUINCE PESOS M/CTE (\$4.424.566.615) equivalente al 44,07%, tal y como se muestra en la siguiente tabla:

Tabla 43. Consolidado de proceso de saneamiento a corte junio 30 de 2022

Concepto	Monto
DÉFICIT A DICIEMBRE 31 DE 2019	\$ 10.040.946.090
ESTAMPILLAS PENDIENTES PAGAR	\$ 181.324.482
CONVENIO DE SANEAMIENTO 2020	\$ 2.421.256.595
SANEAMIENTO PARCIAL ACUERDO 068 DE 2021	\$ 959.283.220
SANEAMIENTO PARCIAL ACUERDO 077 DE 2021	\$ 2.994.501.335
SALDO DÉFICIT DEL IDER MAYO 31 DE 2022	\$ 3.847.229.422

Fuente: Dirección Administrativa y Financiera IDER

Nota: Esta tabla no incluye lo pendiente por pagar.

5.6. Descripción del Déficit de la fuente Tasa Pro Deporte y Recreación en la vigencia 2021 a corte junio 2022

A través de la Ley N° 2023 fue creada el 23 de julio de 2020 la Tasa Pro Deporte y Recreación. En esta facultaron a las Asambleas Departamentales, Concejos Municipales y Distritales para crear una Tasa que sería destinada a fomentar y estimular el deporte. y la recreación, conforme a planes, programas, proyectos y políticas nacionales o territoriales. Estos recursos tienen destinación específica, para:

1. Apoyo a programas del deporte, la educación física y la recreación para la población en general, incluyendo niños, infantes, jóvenes, adultos mayores y las personas en condición de discapacidad.
2. Apoyo a programas que permiten la identificación y selección de talentos deportivos, así como el desarrollo y fortalecimiento de la reseña deportiva, orientados hacia el alto rendimiento deportivo convencional y paralímpico; de incentivos económicos a los atletas y entrenadores medallistas en ciertos certámenes deportivos.
3. Apoyo en programas para los atletas de alto nivel competitivo y con proyección a él.
4. Adquisición de elementos e instrumentos básicos de formación deportiva.
5. Apoyo, mantenimiento y construcción en Infraestructura Deportiva.
6. Apoyo para la participación de atletas y deportistas en diferentes competencias a nivel nacional e internacional.

7. Apoyar programas enfocados en incentivar la salud preventiva mediante la práctica del deporte y los hábitos de alimentación sana y saludable.

Sancionada por el Honorable Concejo Distrital el 25 de noviembre de 2020, a través del Acuerdo Distrital N° 034 “Por medio del cual se reglamentó la Ley 2023 de 2020 y se creó la Tasa Pro Deporte y Recreación”.

Durante el proceso de preparación del Presupuesto de la vigencia 2021, el IDER proyectó el presupuesto de inversión con base en el Plan Plurianual 2020 – 2023, incluyendo la fuente de financiación de Ingresos Corrientes de Libre Destinación - ICLD para el Plan Operativo Anual de Inversiones. No obstante, y a pesar de las solicitudes realizadas a la Secretaría de Hacienda Distrital de mantener los recursos de Ingresos Corrientes de Libre Destinación - ICLD, alrededor de \$4.233 millones, no fueron tenidos en cuenta para el Presupuesto de la vigencia fiscal 2021, asignando a la nueva renta (Tasa Pro Deporte y Recreación) la mayor proporción de sus recursos del Plan de Inversión, sin conocer su comportamiento.

El 29 de diciembre de 2020 se sancionó el Decreto N° 1637 *“Por medio del cual se liquida el presupuesto de rentas, recursos de capital y recursos de fondos especiales; las apropiaciones de funcionamiento y de servicio de la deuda, así como el plan de inversiones con enfoque de género para la vigencia fiscal del 1º de enero al 31 de diciembre de 2021 en el distrito turístico y cultural de Cartagena de Indias”*, donde le fueron asignados \$14.545 millones como fuente de financiación Tasa Pro Deporte y Recreación para los recursos de inversión del IDER.

Asignación sustentada en la estimación del impacto fiscal y el potencial recaudo del proyecto de acuerdo realizado por la Secretaría de Hacienda en la vigencia 2020. Teniendo en cuenta para el análisis que el sujeto pasivo de la Tasa Pro Deporte y Recreación es toda persona natural o jurídica que suscriba contratos y convenios exceptuando aquellos de prestación de servicios suscritos con personas naturales. En este sentido, para estimar el potencial recaudo de la Tasa Pro Deporte y Recreación se tomará como base gravable los recursos definidos en el Plan Plurianual de Inversiones asumiendo un porcentaje de contratación de prestación de servicios suscritos con personas naturales (exentos de la Tasa) del 70% para la Secretaría de Hacienda y Planeación de 35% para el resto de dependencias excluyendo a la Secretaría de Educación, la cual no se incluye en el cálculo debido al peso que tiene la contratación que no es gravada por la Tasa. Tomando como base lo anteriormente descrito, se presenta la estimación de recaudo potencial, con diferentes tarifas establecidas en el marco de la Ley.

Tabla 44. Estimación de recaudo potencial de Tasa Pro Deporte y Recreación, 2020-2023, millones de pesos

Recaudo Potencial	Tarifa	2021	2022	2023
	2,5%	14.545	15.089	15.645

Fuente: Unidad de Desarrollo Económico de la Secretaría de Hacienda - Impacto Fiscal

El 08 de enero de 2021 el Instituto dio apertura al Presupuesto de la vigencia 2021, fecha a partir de la cual se pudo realizar la contratación de bienes y servicios necesarios para la ejecución y cumplimiento de sus actividades misionales y operativas. Y durante la sesión del 18 de enero de 2021 la Junta Directiva del IDER, concedió facultades a la Directora General del IDER, para realizar las modificaciones al presupuesto, entre las que se encuentra realizar traslados necesarios en el mismo para cumplir con la ejecución de eventos que se enmarquen en sus competencias.

Como se trataba de una nueva fuente de recursos, a través de un equipo interdisciplinario semanalmente se realizaban los seguimientos pertinentes a la contratación del Distrito y las diferentes entidades descentralizadas, resultado que llevo a elevar consultas ante la Secretaría de Hacienda referente a los avances, procedimiento e implantación de la Tasa Pro Deporte y Recreación, mediante Oficio IDER-OFI000243-2021, del 28 de marzo de 2021.

Para garantizar el cumplimiento de sus metas y la ejecución de sus programas misionales, fue realizada la contratación del equipo de trabajo de los proyectos de inversión (dentro de los que se encuentran los profesores de actividad física, recreadores, profesores de deporte, talento humano asociado a la conservación y atención de usuarios de los escenarios deportivos) de apropiación presupuestal financiada con la fuente Tasa Pro Deporte y Recreación, en concordancia a la asignación presupuestal de inversión, por valor de \$2.467 millones, lo equivalente al 17% del total asignado para dicha fuente.

Sin embargo, por la preocupación por la demora en la implementación de la nueva renta, el desde el 15 de febrero de 2021 se iniciaron con la Secretaría de hacienda Distrital y Secretaría de Planeación Distrital cuatro (4) Mesas de Trabajo como tema principal el comportamiento e Implementación de la Tasa Pro Deporte y Recreación.

Como compromiso el 24 de mayo de 2021 se remitió a la Secretaría de Hacienda, Secretaría de Planeación y Dirección Financiera de Presupuesto el Oficio IDER-OFI000255-2021, explicándole la situación en recursos de inversión del Instituto Distrital de Deporte y Recreación – IDER durante la vigencia 2021. Solicitando identificar una solución ante la problemática de alerta por la financiación de los recursos de inversión del IDER para

la vigencia 2021, los cuales dependen en un 54% de una fuente nueva correspondiente a la Tasa Pro Deporte y Recreación.

Como resultado del Oficio remitido, el 01 de junio de 2021 se realizó una Mesa de Trabajo presencial entre la Secretaría de Planeación Distrital e IDER, donde se revisaron las proyecciones e impacto de Tasa Pro Deporte y Recreación en el Plan de Inversión.

El 09 junio mayo de 2021 una Mesa de Trabajo virtual (MEET) entre la Secretaría de Hacienda Distrital e IDER, donde se abordaron temas importantes Saneamiento Parcial, la Tasa Pro Deporte y Recreación (reglamentación, procedimiento, socialización, divulgación y resolución de adopción) y Seguimiento a la integración unidad ejecutora del IDER al Sistema Presupuestal PREDIS. Y en esta se decidió unánimemente que se debía tomar el escenario pesimista con relación al bajo recaudo de esta fuente y recortar el presupuesto y el plan de acción, decisión que plantea la reducción del Presupuesto de la vigencia 2021 correspondiente a la fuente de Tasa Pro Deporte y Recreación.

El 30 de junio de 2021, la Secretaría de Hacienda Distrital a través de la Resolución N° 3808 adopto el formulario para la Declaración de la Tasa Pro Deporte y Recreación. La cual nos fue remitida el 01 de julio de 2021, la secretaria de Hacienda Distrital a través nos remitió por SIGOB el oficio AMC-OFI-0075882-2021, mediante el cual nos realizó la entrega de la documentación de la Tasa Pro Deporte y Recreación.

Para surtir el procedimiento establecido para estas reducciones presupuestales, el 09 de agosto de 2021 se reunión el Consejo Superior de Política Fiscal Municipal – CONFIS, y mediante Acta 0027 emitió un concepto favorable a la propuesta de reducción de la Tasa Pro Deporte y Recreación presentada por la Secretaría de Hacienda, al presupuesto de Rentas y Gastos para la vigencia 2021. Y el 07 de septiembre de 2021, en la Sesión del Consejo de Gobierno se emitió concepto favorable a la propuesta de reducción presentada por la Secretaría de Hacienda, al presupuesto de Rentas y Gastos para la vigencia 2021

Teniendo en cuenta los antecedentes, y siendo más exactos con la situación del Instituto con relación al posible déficit de la vigencia 2021 ocasionado por la Tasa Pro Deporte y Recreación. Es importante recordar que mediante el Decreto N° 1637 del 29 de diciembre de 2020, le fueron asignados al IDER la suma de \$14.545.000.000 como fuente de financiación para el año 2021 al Plan de Inversión del Instituto con la fuente de la Tasa Pro Deporte y Recreación. Recursos que definitivamente serán recaudados de acuerdo con el saldo a la fecha en la cuenta maestra del Distrito, y al seguimiento realizado por el equipo de trabajo interdisciplinario semanalmente con relación a esta fuente, y que se hemos

venido soportado a través de todas las comunicaciones remitidas a la Secretaría de Hacienda y Secretaría de Planeación respectivamente.

Sin embargo para garantizar el cumplimiento de las metas y la ejecución de sus programas misionales, el IDER durante el primer trimestre se realizó la contratación de 113 contratistas que hacen parte fundamental de las áreas misionales que trabajan en los ocho (8) proyectos de inversión (dentro de los que se encuentran los profesores de actividad física, recreadores, profesores de deporte, talento humano asociado para la conservación y atención de usuarios de los escenarios deportivos) financiados con la fuente de Tasa Pro Deporte y Recreación, por valor de \$2.467.048.000, equivalente al 17% del total asignado para dicha fuente.

Tabla 45. Contratación con la fuente Tasa Pro Deporte y Recreación Vigencia 2021

Código	Nombre del Rubro	Ejecutado 2021	No Meses Realizados Contratos Realizados				
			11 meses	10 meses	7 meses	6 meses	Total Contratistas
02-025-06-20-02-04-01-01	DESARROLLO DE LA ESCUELA DE INICIACIÓN Y FORMACIÓN DEPORTIVA	\$ 1.073.050.000	25	0	28	0	53
02-025-06-20-02-04-04-01	TRANSFORMACIÓN DE HÁBITOS PARA LA GENERACIÓN DE ENTORNOS SALUDABLES EN EL DISTRITO DE CARTAGENA DE INDIAS	\$ 122.696.000	0	0	8	0	8
02-025-06-20-02-04-04-02	MODERNIZACIÓN DEL CAF	\$ 60.802.000	0	0	3	0	3
02-025-06-20-02-04-04-03	MEJORAMIENTO DE LOS ESTILOS DE VIDA	\$ 37.800.000	0	0	3	0	3
02-025-06-20-02-04-05-01	IMPLEMENTACIÓN DE LA ESTRATEGIA ESCUELA RECREATIVA	\$ 99.400.000	0	0	7	0	7
02-025-06-20-02-04-06-02	DIVULGACIÓN, APROPIACIÓN DE CONOCIMIENTO Y PARTICIPACIÓN CIUDADANA EN EL SECTOR DEPORTE, DEL DISTRITO DE CARTAGENA DE INDIAS	\$ 38.500.000	0	0	2	0	2
02-025-06-20-02-04-06-03	RECOPIACIÓN DE LA MEMORIA HISTÓRICA DEL DEPORTE CARTAGENERO Y BOLIVARENSE	\$ 47.600.000	0	0	2	0	2

Página 101 de 165

Código	Nombre del Rubro	Ejecutado 2021	No Meses Realizados Contratos Realizados				
			11 meses	10 meses	7 meses	6 meses	Total Contratistas
02-025-06-20-02-04-07-01	CONSERVACIÓN, MANTENIMIENTO Y MEJORAMIENTO DE LOS ESCENARIOS DEPORTIVOS DE LA CIUDAD	\$ 987.200.000	30	3	0	2	35
Total Compromisos		\$ 2.467.048.000	55	3	53	2	113

Fuente: Dirección Administrativa y Financiera – Oficina de Presupuesto

De los 113 contratos celebrados, el 49% fue realizado a 11 meses y el 47% a 7 meses. Y el 47% corresponde al programa DESARROLLO DE LA ESCUELA DE INICIACIÓN Y FORMACIÓN DEPORTIVA y el 31% a CONSERVACIÓN, MANTENIMIENTO Y MEJORAMIENTO DE LOS ESCENARIOS DEPORTIVOS DE LA CIUDAD, siendo donde se concentra el mayor número de contratistas.

Después de realizada la reducción Presupuestal de los Proyectos apalancados con recursos de la fuente de Tasa Pro Deporte y Recreación quedaron compromisos por la suma de \$ 2.445.698.000, de los cuales con lo recaudado a 31 de diciembre de 2021 se pudo pagar compromisos por la suma \$2.136.550.000, equivalente al 87,36%. Generándose un déficit fiscal de esta fuente de TRESCIENTOS NUEVE MILLONES CIENTO CUARENTA Y OCHO MIL PESOS M/CTE (\$ 309.148.000).

Tabla 46. Situación de la fuente Tasa Pro Deporte y Recreación a 31 de diciembre de 2021

Apropiación Inicial	\$ 14.545.000.000
Reducción	\$ 11.584.542.400
Apropiación final	\$ 2.960.457.600
Comprometido	\$ 2.445.698.000
Pagado	\$ 2.136.550.000
Déficit	\$ 309.148.000

Fuente: Dirección Administrativa y Financiera – Oficina de Presupuesto

El día 04 de marzo de 2022 a través del oficio IDER-OFI-000182-2022, se le informó a la Secretaria de Hacienda Distrital la situación financiera deficitaria de caja del Instituto ocasionado por el bajo recaudo de la Tasa Pro Deporte y Recreación durante la vigencia fiscal 2021, ocasionando un déficit fiscal que corresponde al pago de ciento dieciséis (116) cuentas de sesenta y cinco (65) contratistas, dentro de los que se encuentran los profesores de actividad física, recreadores, profesores de las escuelas de deporte, talento humano asociado a la conservación y atención de usuarios de los escenarios deportivos.

Para cubrir este déficit fiscal de la fuente de Tasa Pro Deporte y Recreación se le solicitó a las Secretarías de Hacienda y Planeación:

1. La creación del rubro DÉFICIT dentro de la Unidad Ejecutora 15 – INSTITUTO DISTRITAL DE DEPORTE Y RECREACIÓN – IDER.
2. La INCORPORACIÓN/REASIGNACIÓN de la suma de CIENTO SESENTA Y OCHO MILLONES CIENTO VEINTE MIL NOVECIENTOS VEINTINUEVE PESOS CON ONCE CENTAVOS M/CTE (\$ 168.120.929,11) en el rubro de DÉFICIT dentro del Proyecto de Acuerdo Incorporación de Entes Descentralizados. Recursos que corresponden a saldos sin compromisos que quedaron sin ejecutar en las cuentas bancarias del IDER a 31 de diciembre de 2021 - EXCEDENTES RECURSOS PROPIOS.
3. Se le solicitó la REASIGNACIÓN al rubro DÉFICIT los recursos que fueron TRANSFERIDOS a Tesorería Distrital el día 28 de febrero de 2022 por la suma de OCHENTA Y DOS MILLONES CUARENTA Y UN MIL DOSCIENTOS CINCUENTA Y DOS PESOS CON CINCUENTA Y OCHO CENTAVOS M/CTE (\$ 82.041.252,58) por concepto de EXCEDENTE FINANCIEROS de Ingresos Corrientes de Libre Destinación - ICLD. De acuerdo con lo solicitado por la Dirección Financiera de Presupuesto mediante el oficio AMC-OFI-0093936-2021 de agosto 06 de 2021.
4. Se le solicitó recursos adicionales por la suma de OCHENTA Y SEIS MILLONES SETENTA Y NUEVE MIL SEISCIENTOS SETENTA Y SEIS PESOS CON CINCUENTA Y TRES CENTAVOS (\$ 86.079.676,53) para poder cubrir DÉFICIT de la fuente TASA PRO DEPORTE Y RECREACIÓN, y de esta manera cumplir con el pago total de las cuentas que se les adeudan a los profesores de actividad física, recreadores, profesores de deporte, al talento humano asociado a la conservación y atención de usuarios de los escenarios deportivos.

Tabla 47. Recursos para financiar el Déficit de la fuente Tasa Pro Deporte y Recreación a 31 de diciembre de 2021

Observación	Fuente	Total Aporte
RECURSOS EN CUENTAS BANCARIAS DEL IDER SIN COMPROMISO	Recursos Propios de Libre Inversión	\$ 168.120.929,11
SOLICITUD REALIZADA A SECRETARIA DE HACIENDA	EXCEDENTE FINANCIEROS que TRANSFERIDOS a Tesorería Distrital el día 28 de febrero de 2022 - ICLD	\$ 82.041.252,58
	Recursos ICLD solicitados adicionales para cubrir el Déficit	\$ 86.079.676,53
TOTAL DÉFICIT		\$ 309.148.000,00

Fuente: Dirección Administrativa y Financiera – Oficina de Presupuesto

6

COMPONENTE JURÍDICO



6. COMPONENTE JURÍDICO

6.1. Ejecución contractual a corte 30 de junio 2022

A continuación se presenta el reporte de contratación a corte junio de 2022, relacionando los contratos de prestación de servicios profesionales y los de bienes y servicios.

6.1.1. **Contratación prestación de servicios profesionales y de apoyo a la gestión.**

En cumplimiento de los principios de transparencia, celeridad, eficacia y eficiencia, el IDER en la vigencia 2020, inició acciones tendientes a la migración total al uso del portal SECOP II, para realizar toda su contratación en línea, desde su publicación y toda su gestión contractual después de adjudicado. Adicionalmente, en cumplimiento de la Circular Externa No. 001 de 2021 proferida por la Agencia Nacional de Contratación Pública- Colombia Compra Eficiente, donde se indicó que nuestro Instituto está obligado a gestionar los procesos de contratación mediante este portal a partir del pasado mes de abril 2021, en esta vigencia se tramitó toda la contratación a través de SECOP II.

La Oficina Asesora Jurídica de la mano de su equipo de asesores y apoyo a la gestión, inició el proceso de contratación de OPS del IDER el día **6 de enero de 2022** y finalizó el día **27 de enero de 2022**, contando con un total de **367 contratos** celebrados y perfeccionados a través de la plataforma SECOP II.

Adicionalmente, diferente a OPS, se celebró contratación directa el 27 de enero de 2022 para la Prestación de Servicios mediante la modalidad de Software como Servicio (SaaS), para la puesta en servicio y el acceso a la plataforma SAFE WEB, que permite el registro, seguimiento y control de la contabilidad, presupuesto, tesorería, órdenes de pago, nómina, contratación y trazabilidad de cuentas, de acuerdo con la propuesta y las especificaciones técnicas, por la suma de treinta y ocho millones cuatrocientos mil pesos (\$38.400.000).

6.1.1.1. *Contratos OPS 2022 fuente funcionamiento*

Se celebraron un total de 45 contratos cargados a la fuente de funcionamiento, discriminados por dependencias, así:

Tabla 48. Relación de contratistas funcionamiento corte mayo 2022

CONTRATISTAS DE FUNCIONAMIENTO		
AREA	N° CONTRATOS	N° CONTRATISTAS
JURIDICA	14	14

CONTRATISTAS DE FUNCIONAMIENTO		
AREA	N° CONTRATOS	N° CONTRATISTAS
DIRECCIÓN GENERAL	4	4
FINANCIERA	5	5
TALENTO HUMANO	4	4
ARCHIVO	4	4
ALMACEN	2	2
CONTROL INTERNO	3	3
CONTABILIDAD	3	3
PLANEACIÓN	2	2
SISTEMAS	4	4
TOTAL	45	45

Fuente: Oficina Asesora Jurídica

6.1.1.2. Contratos OPS 2022 fuente de inversión

Se celebraron un total de 322 contratos cargados a la fuente de inversión, discriminados por dependencias y programas del plan de acción de la presente anualidad así:

N°	PROGRAMA	N° CONTRATOS	N° CONTRATISTAS
1	La Escuela y el Deporte son de Todos	78	78
2	Deporte Asociado "Incentivos Con-sentido"	14	14
3	Deporte Social Comunitario con Inclusión "Cartagena Incluyente"	18	18
4	Hábitos y Estilos de Vida Saludable "Actívate por tu Salud"	68	68
5	Recreación Comunitaria "Recréate Cartagena"	35	35
6	Observatorio de Ciencias Aplicadas al Deporte, la Recreación, la Actividad Física y el Aprovechamiento del Tiempo Libre en el Distrito de Cartagena de Indias	6	6
7	Administración, mantenimiento, adecuación, mejoramiento y construcción de escenarios deportivos	103	103
TOTAL CONTRATOS INVERSIÓN		322	322

Fuente: Oficina Asesora Jurídica

Del total de contratos precitados, **45** corresponden a personal cuyas obligaciones están relacionadas con funcionamiento y **322** a inversión. Siendo comprometida la suma de **\$7.334.113.911** pesos, respecto de los contratos efectivamente suscritos, siendo destinados **\$1.048.813.031** para funcionamiento y **\$6.285.300.880** para inversión. Es preciso anotar que a

la fecha, se encuentran en ejecución **362 contratos** teniendo en cuenta que **5 contratos** fueron terminados anticipadamente.

En este orden de ideas, a continuación se presenta cuadro comparativo de la contratación de servicios profesionales y de apoyo a la gestión en las vigencias 2019 – 2022, destacando que para la presente anualidad se incluye la primera contratación cuya duración promedio es de 8 meses, inicialmente.

Tabla 49. Comparativo recursos financieros contratación 2019 – 2022 (cifras millones de pesos)

VIGENCIA	NUMERO DE CONTRATOS	NÚMERO DE CONTRATISTAS	VALOR COMPROMETIDO
2019	571	561	\$ 10.141
2020	726	432	\$ 6.799
Dif 2020/2019	155	-129	-\$ 3.342
%Var	21%	-30%	-49%
2021	478	415	\$ 10.255
Dif 2021/2020	-248	-17	\$ 3.456
%Var	-34%	-4%	51%
2022	367	367	\$ 7.334
Dif 2022/2021	-111	-48	-\$ 2.920,89
%Var	-23%	-12%	-28%
Dif 2022/2019	-204	-194	-\$ 2.806,89
%Var	-36%	-35%	-28%

Fuente: Oficina Asesora Jurídica – IDER

5.1.2. Contratación de bienes y servicios

5.1.2.1. Reporte contratos suscritos en la vigencia 2021 y que continuaron sus ejecución en 2022

A continuación se describe el estado de los contratos suscritos durante la vigencia 2021 que continuaron su ejecución en 2022, teniendo en cuenta la aprobación de vigencias futuras o la suspensión y reanudación del contrato:

a) Estado contrato de obra 496-2021 “Intervención 43 escenarios deportivos” – Suspendido 2021, Reanudado 2022

Datos del contrato:

CONTRATO No	496-2021
FECHA DE SUSCRIPCIÓN EN SECOP II	26 DE OCTUBRE DE 2021
CONTRATISTA	CONSORCIO ESCENARIOS S.I.C integrado por SYCO INGENIERÍA SAS, GRUPO CORAL INGENIEROS SAS e INCIVIAS SAS
CONTRATANTE	INSTITUTO DISTRITAL DE DEPORTE Y RECREACIÓN – IDER
OBJETO	“REALIZAR POR EL SISTEMA DE PRECIOS UNITARIOS FIJOS SIN FÓRMULA DE REAJUSTE LAS OBRAS DE CONSERVACIÓN, MANTENIMIENTO y MEJORAMIENTO DE LOS ESCENARIOS DEPORTIVOS DE LA CIUDAD COMO ESTRATEGIA DE PRESERVACIÓN DEL PATRIMONIO MATERIAL DEL DISTRITO DE CARTAGENA DE INDIAS”.
PLAZO DE EJECUCION INICIAL	Hasta el 31 de diciembre de 2021
FECHA DE INICIO	12 DE NOVIEMBRE DE 2021
FECHA FINAL	21 DE MAYO DE 2022
VALOR FINAL DEL CONTRATO	TRES MIL NOVECIENTOS CUARENTA Y SEIS MILLONES QUINIENTOS CINCUENTA Y TRES MIL QUINIENTOS SESENTA Y NUEVE PESOS M/CTE (\$3.946.563.569,00) IVA INCLUIDO
VALOR ADICIONAL	NO APLICA
FECHA DE SUSPENSIÓN No. 1	29 DE DICIEMBRE DE 2021

CONTRATO No	496-2021
RAZONES DE LA SUSPENSIÓN No.1	Se realizó atendiendo a que el contratista e interventoría justificaron contar con inconvenientes en el suministro de materiales que impedían la intervención de actividades contratadas e impactaba el plazo de ejecución.
FECHA DE REINICIO	18 DE ENERO DE 2022
FECHA DE SUSPENSIÓN No. 2	17 DE MARZO DE 2022
RAZONES DE LA SUSPENSIÓN No. 2	Surgieron imprevistos por lo anterior, la interventoría justificó la necesidad de suspender el contrato para llevar a cabo su revisión.
FEHCA DE REINICIO	25 DE MARZO DE 2022
FECHA DE SUSPENSIÓN No. 3	25 DE MARZO DE 2022
RAZONES DE LASUSPENSIÓN No. 3	La entidad recibió con poco tiempo de anticipación el concepto de interventoría, por lo tanto, se hizo necesario mantener La suspensión a efectos de evaluar la viabilidad de aprobación de no previstos y el futuro del contrato
FECHA DE REINICIO	05 DE ABRIL DE 2022
FECHA FINAL DE CONTRATO CON REINICIO	06 DE ABRIL DE 2022
PLAZO PRORROGADOS	CUARENTA Y CINCO (45) DÍAS CALENDARIO, ES DECIR, HASTA EL 21 DE MAYO DE 2022
INTERVENTOR EXTERNO	GAVINCO INGENIEROS CONSULTORES SAS
SUPERVISOR	ISMAEL SANCHEZ ARRIETA
CARGO	Jefe Oficina de Infraestructura – IDER
NOTA	FINALIZADO, EN PROCESO DE LIQUIDACIÓN

b) Estado contrato de interventoría de obra 487-2021 – Suspendido 2021, Reanudado 2022

Así mismo, En concordancia con lo dispuesto por el artículo 83 de la ley 1474 de 2011, el contrato de interventoría No. 487-2021 celebrado por la entidad para llevar a cabo el seguimiento al contrato de obra derivado del proceso de selección No. LIC-PUB-IDER-003-2021, sufrió todos los cambios referidos al contrato de obra por su condición de accesorio y objeto contratado, es decir, se suspendió en fecha 29 de diciembre de 2021 y se reanudó el 18 de enero de 2022.

Datos del contrato:

CONTRATO No	487-2021
FECHA DE SUSCRIPCIÓN EN SECOP II	13 DE OCTUBRE DE 2021
CONTRATISTA	GAVINCO INGENIEROS CONSULTORES S.A.S.
CONTRATANTE	INSTITUTO DISTRITAL DE DEPORTE Y RECREACIÓN - IDER
OBJETO	INTERVENTORIA TÉCNICA, ADMINISTRATIVA, FINANCIERA, LEGAL Y AMBIENTAL AL CONTRATO DE: "REALIZAR POR EL SISTEMA DE PRECIOS UNITARIOS FIJOS SIN FÓRMULA DE REAJUSTE LAS OBRAS DE CONSERVACIÓN, MANTENIMIENTO y MEJORAMIENTO DE LOS ESCENARIOS DEPORTIVOS DE LA CIUDAD COMO ESTRATEGIA DE PRESERVACIÓN DEL PATRIMONIO MATERIAL DEL DISTRITO DE CARTAGENA DE INDIAS".
PLAZO DE EJECUCION INICIAL	Hasta el 31 de diciembre de 2021
FECHA DE INICIO	12 DE NOVIEMBRE DE 2021
FECHA FINAL	21 DE MAYO DE 2022
VALOR DEL CONTRATO	DOSCIENTOS OCHENTA Y CINCO MILLONES OCHOCIENTOS DOCE MIL QUINIENTOS SETENTA Y CUATRO PESOS (\$285'812.574.00) INCLUIDO IVA Y DEMÁS IMPUESTOS
VALOR FINAL DEL CONTRATO	TRESCIENTOS CINCUENTA Y CINCO MILLONES
VALOR ADICIONAL	OCHOCIENTOS DOCE MIL QUINIENTOS SETENTA Y CUATRO PESOS (\$ 355'812.574.00) INCLUIDO IVA SETENTA MILLONES DE PESOS M/CTE (\$70.000.000,00) IVA INCLUIDO
SUSPENSIÓN No.1	SÍ
FECHA DE SUSPENSIÓN No. 1	29 DE DICIEMBRE DE 2021
FECHA DE REINICIO SUSPENSIÓN No. 2	18 DE ENERO DE 2022
SUSPENSIÓN No. 2	SÍ
FECHA DE SUSPENSIÓN No. 2	17 DE MARZO DE 2022
FEHCA DE REINICIO SUSPENSIÓN No. 3	25 DE MARZO DE 2022
SUSPENSIÓN No. 3	SÍ
FECHA DE SUSPENSIÓN No. 3	25 DE MARZO DE 2022

Página 110 de 165

CONTRATO No	487-2021
FECHA DE REINICIO	05 DE ABRIL DE 2022
FECHA FINAL DE CONTRATO CON REINICIO	06 DE ABRIL DE 2022
PLAZO A PRORROGAR	CUARENTA Y CINCO (45) DÍAS CALENDARIO, ES DECIR, HASTA EL 21 DE MAYO DE 2022
SUPERVISOR	ISMAEL SANCHEZ ARRIETA
CARGO	Jefe Oficina de Infraestructura – IDER
NOTA	FINALIZADO, EN PROCESO DE LIQUIDACIÓN

5.1.2.2. Avances en la contratación de Bienes y Servicios vigencia 2022

Iniciada la vigencia 2022 para la ejecución de proyectos y planes estipulados a desarrollar durante la presente vigencia, el Instituto Distrital de Deporte y Recreación -IDER estimó adelantar un total de **34** procesos contractuales por valor de **SIETE MIL OCHOCIENTOS OCHENTA MILLONES TRESCIENTOS TREINTA Y SEIS MIL SETECIENTOS NOVENTA Y SIETE PESOS M/CTE. (\$ 7.880.336.797)**

Sin embargo, una vez iniciada la vigencia y concertadas las necesidades de las diferentes áreas del Instituto de cara al cumplimiento de sus programas, se ajustó el plan de contratación a 38 procesos por un monto de **SIETE MIL NOVECIENTOS CUARENTA Y CUATRO MILLONES SEISCIENTOS DIEZ MIL DOSCIENTOS CINCUENTA Y DOS PESOS M/CTE. (\$7.944.610.252).**

A la fecha, de los procesos contractuales planeados, 16 se encuentran adjudicados, 2 fueron declarados desiertos, 18 se encuentran en estructuración y 2 publicados y en trámite, distinguidos así:

- a) **Procesos Adjudicados:** Por su parte, son los procesos que actualmente se encuentran debidamente contratados y en ejecución por parte de este Instituto. Así:

Tabla 50. Relación de procesos adjudicados

NO.	NÚMERO DE CONTRATO/PROCESO DE SELECCIÓN	CONTRATISTA	OBJETO	VALOR CONTRATADO	MODALIDAD DE SELECCIÓN
1	379-2022 / SA-BM-IDER-001-2022	COMISIONISTAS FINANCIEROS AGROPECUARIOS SA / NIT: 805023598 - 1	Prestación del servicio de vigilancia y seguridad privada para diferentes escenarios deportivos que están bajo la administración del Instituto Distrital de Deporte y Recreación - IDER,	\$ 18.919.248,64	SELECCIÓN ABREVIADA CARACTERÍSTICAS TÉCNICAS UNIFORMES
	OPERACIÓN DE BOLSA NO. 48905359	UNION TEMPORAL SEGURIDAD IDER CS 2022 NIT: 901585807-5		\$ 982.624.691,00	
2	375-2022 / CD-IDER-001-2022_2	PRIXMASOL S.A.S. / NIT: 900662991 - 9	Prestación de Servicios mediante la modalidad de Software como Servicio (SaaS), para la puesta en servicio y el acceso a la plataforma SAFE WEB, que	\$ 38.400.000,00	CONTRATACION DIRECTA

NO.	NÚMERO DE CONTRATO/PROCESO DE SELECCIÓN	CONTRATISTA	OBJETO	VALOR CONTRATADO	MODALIDAD DE SELECCIÓN
			permite el registro, seguimiento y control de la contabilidad, presupuesto, tesorería, órdenes de pago, nómina, contratación y trazabilidad de cuentas, de acuerdo con la propuesta y las especificaciones técnicas.		
3	OC 87290	UNION TEMPORAL ATV - UT Especiales Colombia / NIT: 901443770-2	Prestación del servicio de transporte terrestre automotor especial de pasajeros para el desarrollo de las actividades administrativas del IDER y la ejecución de los objetivos de los proyectos de inversión aprobados por el distrito de Cartagena para la vigencia 2022'	\$ 261.783.819,00	SELECCIÓN ABREVIADA CARACTERÍSTICAS TÉCNICAS UNIFORMES
4	OC 88953	DISTRACOM / Nit: 811009788	Suministro de combustible para la conservación, mantenimiento y	\$ 19.729.400,00	SELECCIÓN ABREVIADA CARACTERÍSTICAS TÉCNICAS UNIFORMES

NO.	NÚMERO DE CONTRATO/PROCESO DE SELECCIÓN	CONTRATISTA	OBJETO	VALOR CONTRATADO	MODALIDAD DE SELECCIÓN
			mejoramiento de los escenarios deportivos de la ciudad como estrategia de preservación del patrimonio material del Distrito de Cartagena de indias, vigencia 2022		
5	OC 89276	PANAMERICANA LIBRERÍA Y PAPELERÍA S.A. / Nit: 830037946	Adquisición de elementos y papelería para el desarrollo de las actividades administrativas del IDER para la vigencia 2022	\$ 24.089.568,00	MÍNIMA CUANTÍA
6	OC 89369	PANAMERICANA LIBRERÍA Y PAPELERÍA S.A. / Nit: 830037946	Adquisición de elementos de cafetería para el IDER	\$ 9.872.572,00	MÍNIMA CUANTÍA
7	OC 89998	UT estudios 049 / Nit: 901539681	Suministro de elementos de ferretería para la conservación, mantenimiento y mejoramiento de los escenarios deportivos de la ciudad como	\$ 181.111.922,00	SELECCIÓN ABREVIADA CARACTERÍSTICAS TÉCNICAS UNIFORMES

NO.	NÚMERO DE CONTRATO/PROCESO DE SELECCIÓN	CONTRATISTA	OBJETO	VALOR CONTRATADO	MODALIDAD DE SELECCIÓN
			estrategia de preservación del patrimonio material del distrito de Cartagena de indias, vigencia 2022		
8	OC 90970	KEY MARKET SAS EN REORGANIZACION / Nit: 830073623	Adquisición de tintas y toners para el desarrollo de las actividades del IDER	\$ 20.511.445,55	SELECCIÓN ABREVIADA CARACTERÍSTICAS TÉCNICAS UNIFORMES
	OC 90983	VENEPLAST LTDA / Nit: 900019737			
	OC 91487	KEY MARKET SAS EN REORGANIZACION / Nit: 830073623			
9	OC 91804	NEX COMPUTER S.A.S / Nit: 830110570-1	EI INSTITUTO DISTRITAL DE DEPORTE Y RECREACIÓN - IDER, está interesado en adquirir equipos de cómputo y periféricos con el objetivo de coadyuvar con el cumplimiento de las actividades	\$ 55.312.027,22	SELECCIÓN ABREVIADA CARACTERÍSTICAS TÉCNICAS UNIFORMES

NO.	NÚMERO DE CONTRATO/PROCESO DE SELECCIÓN	CONTRATISTA	OBJETO	VALOR CONTRATADO	MODALIDAD DE SELECCIÓN
			requeridas para el cumplimiento de los objetivos y metas de sus proyectos de inversión		
	OC 91805	NEX COMPUTER S.A.S / Nit: 830110570-1	El INSTITUTO DISTRITAL DE DEPORTE Y RECREACIÓN - IDER, está interesado en adquirir equipos de cómputo y periféricos con el objetivo de coadyuvar con el cumplimiento de las actividades requeridas para el cumplimiento de los objetivos y metas		
	OC 91806	GRUPO EMPRESARIAL CREAR DE COLOMBIA SAS / Nit: 900564459-1	En ese sentido, El INSTITUTO DISTRITAL DE DEPORTE Y RECREACIÓN - IDER, está interesado en adquirir equipos de cómputo y periféricos con el objetivo de		
	OC 91853	HARDWARE ASESORIAS SOFTWARE LTDA / Nit: 804000673-3			

NO.	NÚMERO DE CONTRATO/PROCESO DE SELECCIÓN	CONTRATISTA	OBJETO	VALOR CONTRATADO	MODALIDAD DE SELECCIÓN
			coadyuvar con el cumplimiento de las actividades requeridas para el cumplimiento de los objetivos por lo cual requiere dotar al área administrativa con recursos que permitan optimizar sus funciones.		
	OC 93629	P&P SYSTEMS COLOMBIA SAS / Nit: 900604590-1	Adquisición de computadores y periféricos para el funcionamiento administrativo del IDER		
10	381-2022 / INV-PUB-IDER-02-2022	JOTA EVOLUCION SAS / Nit: 901268323	Adquisición de equipos para el mantenimiento de los escenarios deportivos del distrito, en el marco del proyecto de inversión denominado «conservación, mantenimiento y mejoramiento de los escenarios deportivos de la ciudad como	\$ 21.022.175,64	MÍNIMA CUANTÍA

NO.	NÚMERO DE CONTRATO/PROCESO DE SELECCIÓN	CONTRATISTA	OBJETO	VALOR CONTRATADO	MODALIDAD DE SELECCIÓN
			estrategia de preservación del patrimonio material del distrito de Cartagena de Indias		
11	382-2022 / INV-PUB-IDER-03-2022	COLOMBIA CLOUD TI S.A.S. / Nit: 9011401243	Servicio de rediseño, modernización y actualización del sitio web Institucional del IDER	\$ 11.789.000,00	MÍNIMA CUANTÍA
12	383-2022 / SA-SI-IDER-001-2022	PROFESIONALES AMBIENTALES DE COLOMBIA SAS / Nit: 900393756-1	Suministro de químicos para piscina para la Conservación, Mantenimiento y Mejoramiento del Escenario Complejo Acuático Jaime González Jhonson del IDER de Cartagena de Indias, vigencia 2022	\$ 78.849.468,00	SELECCIÓN ABREVIADA SUBASTA INVERTA
13	385-2022 / SA-SI-IDER-002-2022	GRUPO EMPRESARIAL HTM SAS / Nit: 901001623	Suministro de agroquímicos para la Conservación, Mantenimiento y Mejoramiento de los Escenarios del	\$ 90.922.910,00	SELECCIÓN ABREVIADA SUBASTA INVERTA

NO.	NÚMERO DE CONTRATO/PROCESO DE SELECCIÓN	CONTRATISTA	OBJETO	VALOR CONTRATADO	MODALIDAD DE SELECCIÓN
			Distrito de Cartagena de Indias, vigencia 2022		
14	380-2022 / SA-MC-IDER-001-2022	COMPAÑIA DE TELEVISION CARTAGENA DE INDIAS S.A. / NIT: 830501248	"Prestación de servicios para la producción y emisión de programas y microprogramas de televisión del Instituto Distrital de Deporte y Recreación-IDER relacionados con los objetivos y estrategias que este desarrolla en virtud del cumplimiento de los proyectos de inversión contemplados en el plan de desarrollo salvemos juntos a Cartagena 2020-2023	\$ 119.800.000,00	SELECCIÓN ABREVIADA MENOR CUANTIA
15	384-2022 / SA-MC-IDER-002-2022	PORTES DE COLOMBIA SAS / Nit: 830006177	Prestación del servicio de transporte terrestre de carga para el cumplimiento de	\$ 103.450.165,78	SELECCIÓN ABREVIADA MENOR CUANTIA

NO.	NÚMERO DE CONTRATO/PROCESO DE SELECCIÓN	CONTRATISTA	OBJETO	VALOR CONTRATADO	MODALIDAD DE SELECCIÓN
			actividades del área de recreación del Instituto Distrital de Deporte y Recreación-IDER		
16	387-2022 / SA-MC-IDER-004-2022	AXA COLPATRIA SEGUROS S.A / Nit: 860002184	Adquisición de pólizas de seguros para los bienes e inmuebles bajo administración del Instituto y de manejo global para los funcionarios de la Entidad	\$ 117.994.339,00	SELECCIÓN ABREVIADA MENOR CUANTIA
VALOR TOTAL CONTRATADO BIENES Y SERVICIOS				\$ 2.156.182.751,83	

Fuente: Oficina Asesora Jurídica

Ahora bien, estos contratos adjudicados, los podemos distinguir según su modalidad, de la siguiente forma:

Tabla 51. Resumen avances en la contratación de Bienes y Servicios 2022

MODALIDAD DE SELECCIÓN	CANTIDAD	VALOR CONTRATADO
Mínima Cuantía	SECOP II	2 \$ 32.811.175,64
	TVEC	2 \$ 33.962.140,00
Selección Abreviada	Menor Cuantía	3 \$ 341.244.504,78
	Subasta Inversa	2 \$ 169.772.378,00
	TVEC	5 \$ 538.448.613,77
	Bolsa / Comisionista	1 \$ 18.919.248,64

MODALIDAD DE SELECCIÓN		CANTIDAD	VALOR CONTRATADO
	Bolsa / Operación		\$ 982.624.691,00
Contratación Directa	Contratación Directa	1	\$ 38.400.000,00
Totales		16	\$ 2.156.182.751,83

Fuente: Oficina Asesora Jurídica

*Es necesario señalar que dentro del proceso de vigilancia se dieron dos contrataciones así: (i) prestación del servicio de vigilancia y seguridad privada para los diferentes escenarios deportivos y (ii) contratación con el comisionista de la bolsa mercantil. Para los fines del presente informe, se tiene que son 9 procesos contractuales de los que se derivan 10 contratos.

b) Procesos Publicados y En Trámite: Actualmente, este Instituto adelanta 2 procesos que a la fecha se encuentran publicados y surtiendo el trámite legal a fin de ser adjudicados de conformidad con el proceso de selección señalado para ello. Estos son:

Tabla 52. Relación de procesos publicados y en trámite.

Ítem	Programa PDD	Concepto del gasto	Descripción	Valor total estimado *	Modalidad de Selección	Fecha de publicación
1	DEPORTE SOCIAL COMUNITARIO CON INCLUSIÓN "CARTAGENA INCLUYENTE"	Inversión	Producción y difusión de mensajes de radio, marketing digital e impresos, presentaciones institucionales	\$ 280.000.000,00	Selección Abreviada Menor Cuantía	23/06/2022
2	ADMINISTRACIÓN, MANTENIMIENTO, ADECUACIÓN, MEJORAMIENTO Y CONSTRUCCIÓN DE ESCENARIOS DEPORTIVOS	Inversión	MANTENIMIENTO CORRECTIVO A RED DE MEDIA TENSION Y SISTEMA DE MEDIDA ESTADIO DE BEISBOL ABEL LEAL	\$ 200.000.000,00	Selección Abreviada De Menor cuantía	27/05/2022
TOTAL				\$ 480.000.000,00 *		

Fuente: Oficina Asesora Jurídica

*Estos valores podrán variar una vez efectuada la adjudicación del contrato. Igualmente, dependerá de la oferta económica de cada uno de los contratistas.

- c) **Procesos Declarados Desiertos:** Al corte 2 procesos fueron declarados desiertos, los mismos serán reestructurados y publicados nuevamente. Estos son:

Tabla 53. Relación de procesos publicados y en trámite.

Ítem	Programa PDD	Concepto del gasto	Descripción	Valor total estimado *	Modalidad de Selección	Fecha de publicación
3	HÁBITOS Y ESTILOS DE VIDA SALUDABLE "ACTÍVATE POR TU SALUD"	Inversión	Suministro de materiales e insumos y adecuación del CAF	\$ 43.500.000	Mínima cuantía	Desierto
7	ADMINISTRACIÓN, MANTENIMIENTO, ADECUACIÓN, MEJORAMIENTO Y CONSTRUCCIÓN DE ESCENARIOS DEPORTIVOS	Inversión	Suministro de LUBRICANTES	\$ 5.428.350	Mínima cuantía	Desierto
TOTAL				\$ 48.928.350,00*		

Fuente: Oficina Asesora Jurídica

*Estos valores podrán variar una vez efectuada la adjudicación del contrato. Igualmente, dependerá de la oferta económica de cada uno de los contratistas.

5.1.2.3. Proyección de la contratación de Bienes y Servicios segundo semestre vigencia 2022

La contratación de bienes y servicios 2022 se estructuró para ser ejecutada en dos grandes momentos (primer y segundo semestre) de conformidad con las diferentes necesidades misionales. Así las cosas, teniendo presente que existen programas que en el segundo semestre o en su defecto, que la modalidad de selección implica la culminación de la ley de garantías electorales.

A la fecha, estos procesos son:

- a) **Procesos en estructuración:** A la fecha, contamos con 18 procesos próximos a ser publicados a efectos de que se surta el proceso de selección para la contratación. Estos son:

Tabla 54. Relación de procesos en estructuración

Ítem	Programa PDD	Concepto del gasto	Descripción	Valor total estimado *	Modalidad de Selección	Fecha estimada de publicación
1	LA ESCUELA Y EL DEPORTE SON DE TODOS	Inversión	Logística para el evento, insumos, transporte y póliza para el proyecto JUEGOS INTERCOLEGIADOS / Prestación de servicios de operación logística para las actividades del proyecto Deporte Social Comunitario // Prestación de servicios de operación logística para las actividades del proyecto Escuelas de iniciación // Recreación comunitaria // hábitos de estilo de vida saludable y semillero	\$ 1.866.880.641,00	Selección Abreviada Características técnicas uniformes - Bolsa Mercantil	01/07/2022
2	OBSERVATORIO DE CIENCIAS APLICADAS AL DEPORTE, LA RECREACIÓN, LA ACTIVIDAD FÍSICA Y EL	Inversión	Servicios de software	\$ 60.000.000,00	Selección Abreviada Características técnicas uniformes - acuerdo marco de precios	02/08/2022

Ítem	Programa PDD	Concepto del gasto	Descripción	Valor total estimado *	Modalidad de Selección	Fecha estimada de publicación
	APROVECHAMIENTO DEL TIEMPO LIBRE EN EL DISTRITO DE CARTAGENA DE INDIAS					
3	OBSERVATORIO DE CIENCIAS APLICADAS AL DEPORTE, LA RECREACIÓN, LA ACTIVIDAD FÍSICA Y EL APROVECHAMIENTO DEL TIEMPO LIBRE EN EL DISTRITO DE CARTAGENA DE INDIAS	Inversión	Logística de eventos científicos y académicos	\$ 88.908.145,00	Selección Abreviada Menor Cuantía	08/07/2022
4	OBSERVATORIO DE CIENCIAS APLICADAS AL DEPORTE, LA RECREACIÓN, LA ACTIVIDAD FÍSICA Y EL APROVECHAMIENTO DEL TIEMPO LIBRE EN EL DISTRITO DE CARTAGENA DE INDIAS	Inversión	Propuesta museográfica	\$ 78.000.000,00	Selección Abreviada Menor Cuantía	10/08/2022
5	OBSERVATORIO DE CIENCIAS APLICADAS AL	Inversión	Logística para trabajo de campo	\$ 48.885.000,00	Selección Abreviada Menor Cuantía	12/08/2022

Ítem	Programa PDD	Concepto del gasto	Descripción	Valor total estimado *	Modalidad de Selección	Fecha estimada de publicación
	DEPORTE, LA RECREACIÓN, LA ACTIVIDAD FÍSICA Y EL APROVECHAMIENTO DEL TIEMPO LIBRE EN EL DISTRITO DE CARTAGENA DE INDIAS					
6	DEPORTE SOCIAL COMUNITARIO CON INCLUSIÓN "CARTAGENA INCLUYENTE"	Inversión	Adquirir uniformes e implementación para el desarrollo de los juegos del deporte social comunitario	\$1.098.140.000,00	Selección Abreviada Características técnicas uniformes - Bolsa Mercantil	08/07/2022
7	ADMINISTRACIÓN, MANTENIMIENTO, ADECUACIÓN, MEJORAMIENTO Y CONSTRUCCIÓN DE ESCENARIOS DEPORTIVOS	Inversión	Servicio de MANTENIMIENTO AIRES ACONDICIONADO	\$ 40.000.000,00	Selección Abreviada Menor Cuantía	10/08/2022
8	ADMINISTRACIÓN, MANTENIMIENTO, ADECUACIÓN, MEJORAMIENTO Y CONSTRUCCIÓN DE ESCENARIOS DEPORTIVOS	Inversión	Adquisición de insumos para ASEO	\$ 81.963.299,00	Selección Abreviada Características técnicas uniformes - Subasta Inversa	01/07/2022
9	ADMINISTRACIÓN, MANTENIMIENTO,	Inversión	Servicio de MANTENIMEINTO DE	\$ 25.000.000,00	Mínima cuantía	28/07/2022

Ítem	Programa PDD	Concepto del gasto	Descripción	Valor total estimado *	Modalidad de Selección	Fecha estimada de publicación
	ADECUACIÓN, MEJORAMIENTO Y CONSTRUCCIÓN DE ESCENARIOS DEPORTIVOS		EQUIPOS DE CORTE DE CESPED			
10	ADMINISTRACIÓN, MANTENIMIENTO, ADECUACIÓN, MEJORAMIENTO Y CONSTRUCCIÓN DE ESCENARIOS DEPORTIVOS	Inversión	ADQUISICION DE EQUIPOS MEDICOS	\$ 49.685.000,00	Selección Abreviada Características técnicas uniformes - acuerdo marco de precios	08/07/2022
11	ADMINISTRACIÓN, MANTENIMIENTO, ADECUACIÓN, MEJORAMIENTO Y CONSTRUCCIÓN DE ESCENARIOS DEPORTIVOS	Inversión	OBRA PÚBLICA de conservación, mejoramientos locativos de escenarios deportivos (incluido interventoría)	\$ 700.000.000,00	Licitación pública	08/07/2022
12	N/A	Funcionamiento	SUMINISTRO DE EQUIPOS TECNOLOGICOS	\$ 13.955.502,70	Mínima cuantía	07/07/2022
13	N/A	Funcionamiento	COMPRA DE LICENCIA DE OFICE, ANTIVIRUS	\$ 26.574.097,62	Mínima cuantía	06/07/2022
14	N/A	Funcionamiento	ADQUISICION DE BAKING	\$ 5.000.000,00	Mínima cuantía	01/07/2022
15	N/A	Funcionamiento	ACTIVIDADES DE PROGRAMA DE BIENESTAR	\$ 79.778.425,00	Contratación Directa	09/08/2022
16	N/A	Funcionamiento	ADQUISICION DE SILLAS Y ESTANTES	\$ 67.715.305,64	Selección Abreviada	08/07/2022

Ítem	Programa PDD	Concepto del gasto	Descripción	Valor total estimado *	Modalidad de Selección	Fecha estimada de publicación
			MOBILIARIO PARA OFICINA ADMINISTRATIVAS Y ADECUACION DE SALON PARA REUNIONES COMPLEJO RAQUETAS		Características técnicas uniformes - Subasta Inversa	
17	RECREACIÓN COMUNITARIA	Inversión	Adquisición de elementos de sonido	\$ 108.484.422,00	Selección Abreviada Menor Cuantía	16/08/2022
18	N/A	Funcionamiento	LEVANTAMIENTO DE INVENTARIO	\$ 40.000.000,00	Selección Abreviada Menor Cuantía	10/08/2022
TOTAL				\$4.478.969.838,00		

**Estos valores podrán variar una vez efectuada la adjudicación del contrato. Igualmente, dependerá de la oferta económica de cada uno de los contratistas.
Fuente: Oficina Asesora Jurídica*

6.2. Balance de PQRSD a junio de 2022

En lo que va corrido del año 2022, hasta el 30 de junio de 2022, ante el Instituto Distrital de Deporte y Recreación – IDER, se han presentado un total de 842 PQRSD a través de los medios oficiales como lo son correos electrónicos, SIGOB, página web y recepción física. A la fecha, se encuentran resueltas y notificadas un total de 806 PQRSD, es decir, un equivalente 96%.

Por su parte, las PQRSD restantes, todas se encuentran dentro de los términos de ley para ser atendidas y a su vez, se hallan en trámite por parte de los distintos asesores jurídicos de la Oficina Asesora Jurídica.

Ilustración 5. Balance PQRSD 2022



Fuente: Oficina Asesora Jurídica

En cuanto al contenido de las solicitudes y peticiones presentadas por la ciudadanía, se observó una recurrencia en temas referente a la vinculación de Escuelas de Iniciación y Formación Deportiva, sobre puntos de actividad física, información de acceso a escenarios deportivos y solicitud de jornadas recreo – deportivas y de hábitos y estilos de vida saludables. Lo anterior, evidencia la materialización positiva ante las acciones en procura del fortalecimiento del deporte y recreación en el Distrito de Cartagena.

En procura de generar transparencia, conocimiento y hacer eficaz el proceso de control y vigilancia, el Instituto de manera bimensual genera informes de la PQRSD atendidas, así como un análisis sobre su procedencia y el objeto de estas. Los informes se publican a través de los canales institucionales, principalmente en la página web <https://ider.gov.co/>, a efecto de que la comunidad tenga conocimiento de las gestiones realizadas en el Instituto y en especial dentro del procedimiento de PQRSD.

6.3. Reporte de avances en el proceso de Defensa Jurídica a junio 2022

6.3.1. Procesos ante la Jurisdicción Contenciosa Administrativa

En lo que va corrido del año 2022 a corte 30 de junio de 2022 se han admitido un total de 3 procesos nuevos presentados ante la Jurisdicción Contencioso Administrativa y que a continuación se relacionan:

Tabla 55. Relación de procesos judiciales contencioso administrativo

Tipo de Acción	N° Proceso	Autoridad Judicial que Tramita	Resumen del Hecho Generador	Fecha de Admisión de la Demanda	Estado Actual
Reparación directa	0003-2022	Juzgado octavo administrativo del circuito de Cartagena	Daño por accidente en cercanía de un escenario deportivo	03/03/2022	Contestación de la demanda
Ejecutivo	00029-2022	Juzgado décimo administrativo de Cartagena	Ausencia de pago de convenio	02/03/2022	Notificación de la admisión
Nulidad y restablecimiento del derecho	00026-2022	Tribunal administrativo de bolívar	Devolución de retenciones con ocasión a convenio	27/05/2022	Contestación de la demanda

Fuente: Oficina Asesora Jurídica

6.3.2. Procesos ante la Jurisdicción Constitucional – Acciones de tutela

En cuanto a las acciones constitucionales, se tiene que durante la vigencia 2022 con corte al 30 de junio de 2022, se vinculó al Instituto en trámites tutelares, cuyo estado actual se reporta a continuación:

Tabla 56. Reporte de procesos ante la jurisdicción constitucional - acciones de tutela

No.	RADICADO	AUTORIDAD JUDICIAL QUE TRAMITA	RESUMEN DEL HECHO GENERADOR	FECHA DE ADMISIÓN	ESTADO ACTUAL
1	00017-2022	JUZGADO QUINTO CIVIL MUNICIPAL DE CARTAGENA	PETICION	14/01/2022	FALLO
2	00034-2022	JUZGADO SÉPTIMO CIVIL MUNICIPAL DE CARTAGENA	PETICION	18/01/ 2022	IMPUGNACION (05/10/2021)
3	00020-2022	JUZGADO DÉCIMO SÉPTIMO PENAL MUNICIPAL CON FUNCIONES DE CONTROL DE GARANTÍAS	PETICION	01/02/ 2022	CONTESTACIÓN DE LA DEMANDA
4	00065-2022	JUZGADO DIECISÉIS CIVIL MUNICIPAL DE CARTAGENA	PETICION	03/02/2022	CONTESTACIÓN DE LA DEMANDA
5	00073-2022	JUZGADO DIECIOCHO PENAL MUNICIPAL CON FUNCIONES DE CONTROL DE GARANTÍAS DE CARTAGENA	IGUALDAD, SALUD, VIDA, DEPORTE Y RECREACIÓN	04/04/2022	IMPUGNACION (29/04/2022)
6	00227-2022	JUZGADO PRIMERO DE PEQUEÑAS CAUSAS LABORALES DE CARTAGENA	DEBIDO PROCESO, IGUALDAD, INTEGRIDAD Y DIGNIDAD	24/06/2022	DECLARÓ LA IMPROCEDENCIA DE LA ACCIÓN

Fuente: Oficina Asesora Jurídica

6.4. Gestiones realizadas desde la oficina de Reconocimiento Deportivo a junio 2022

La Oficina de Inspección, Vigilancia y Control orienta su actividad al acompañamiento, seguimiento y control del proceso de reconocimiento a los clubes deportivos del Distrito de Cartagena de Indias. Lo anterior, de conformidad con lo establecido en el Decreto 535 de mayo 31 de 1995, particularmente en lo consagrado en su artículo 3 numeral 6 correspondiente a exigir a los organismos deportivos todos los requisitos para su funcionamiento y poder recibir los beneficios ofrecidos por el IDER.

Para la vigencia 2022, a corte 30 de junio de 2022, se han recibido un total de 257 solicitudes para los diferentes trámites de otorgamientos, renovaciones y/o actualizaciones de reconocimientos deportivos.

En ese sentido, luego de revisar los documentos y requisitos legales, fueron expedidos un total de **119 resoluciones** a 119 clubes deportivos. Los actos administrativos expedidos fueron los siguientes:

- Cincuenta y dos (52) clubes deportivos por primera vez se les otorgó el reconocimiento deportivo.
- Cincuenta y nueve (59) clubes deportivos realizaron trámite de renovación de reconocimiento deportivo y/o registraron nuevo periodo estatutario.
- Ocho (08) clubes realizaron actualización y/o corrección a la resolución anterior.

A continuación se presenta consolidado de la base de datos de los clubes deportivos, de acuerdo con su estado de reconocimiento y órganos de administración:

Tabla 57. Consolidado Clubes deportivos

No.	CLUBES DEPORTIVOS	N° DE CLUBES	%
1	Reconocimiento Deportivo Vigente y Órganos de Administración Vigente	256	66%
2	Reconocimiento Deportivo Vigente y Órganos de Administración Vencido	115	29%
3	Reconocimiento Deportivo Vencido y Órganos de Administración Vencido	17	4%
4	Reconocimiento Deportivo Vencido y Órganos de Administración Vigente	3	1%
TOTAL		391	100,00%

Fuente: Oficina Asesora Jurídica IDER

Por otro lado, dentro de las gestiones adelantadas por la Oficina de Inspección, Vigilancia y Control, se estableció desde la vigencia 2021 un plan de capacitaciones en formato virtual a organismos deportivos, sobre los trámites de otorgamientos, renovación y actualización de reconocimientos deportivos. Al corte de presentación, se han realizado 6 capacitaciones y 95 asesorías.

7

COMPONENTE ADMINISTRATIVO



7. COMPONENTE ADMINISTRATIVO

7.1. Reporte del Modelo Integrado de Planeación y Gestión – MIPG a junio 2022

El IDER adoptó mediante Resolución 003 del 30 de enero de 2019 el Modelo Integrado de Planeación y Gestión – MIPG, cuyo objetivo fundamental medir el grado de orientación de la gestión y el desempeño de la Instituto, procurando resultados que atiendan y satisfagan las necesidades y problemas de sus grupos de valor.

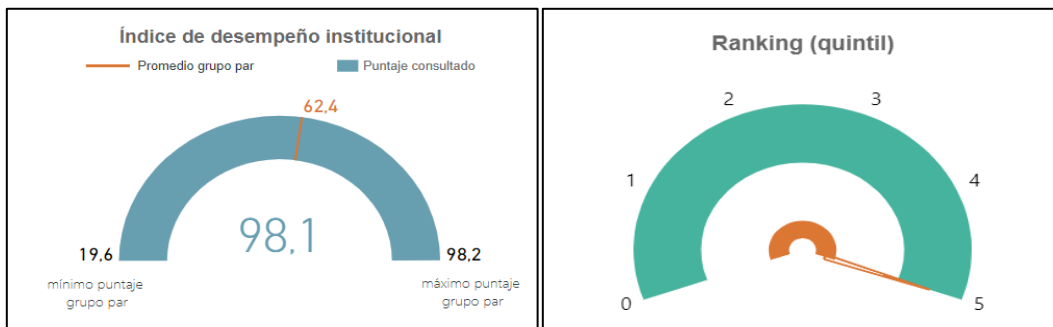
De allí que, para el seguimiento y avances del modelo fue establecido el Comité Institucional de Gestión y Desempeño. A corte de este reporte el comité ha sesionado seis (6) veces en seis (6) reuniones distribuidas así: Dos (2) sesiones ordinarias, cuatro (4) sesiones extraordinarias, en las cuales han sido debatidos temas como:

- Plan de Implementación y Desarrollo de MIPG 2022.
- Sensibilización sobre MDI a través del FURAG, vigencia 2021.
- Presentación y socialización del plan de trabajo MDI a través del FURAG, vigencia 2021.
- Socialización de los avances del Plan de Trabajo MDI a través del FURAG, vigencia 2021.
- Presentación, socialización y aprobación de la actualización del Plan de Bienestar Social e Incentivos Año 2022.
- Presentación y socialización del Cronograma del Plan de Bienestar Social e Incentivos año 2022.
- Socialización y aprobación del Plan de Trabajo de la Rendición de Cuentas Año 2021
- Socialización y aprobación de la actualización del Plan de Bienestar Social e Incentivos año 2022.
- Cronograma del Plan de Bienestar Social e Incentivos Año 2022.
- Presupuesto del Plan de Bienestar Social e incentivos Año 2022.
- Informe del Diligenciamiento de la Encuesta FURAG vigencia 2021.
- Sensibilización de la Política de Racionalización de Trámites.
- Presentación de los avances de los Planes Decreto No.612 de 2018 a corte 31 de marzo de 2022.
- Presentación de los avances de la Ejecución presupuestal a corte 31 de marzo de 2022.
- Presentación de los avances del Plan de Acción a corte 31 de marzo de 2022.
- Presentación y socialización de los resultados de la Medición de Desempeño Institucional –MDI mediante el Formulario Único de Reporte y Avances de la Gestión –FURAG Vigencia 2021.

Con relación a la medición del desempeño, y dado que el reporte y evaluación se realiza periodo vencido, los resultados que se presentan a continuación en FURAG corresponden a las acciones reportadas para la vigencia 2021, actualizados en la página de la función pública el pasado 13 de mayo de 2022.

- a) **Resultados generales:** en concordancia con lo anterior, la siguiente gráfica corresponde a los resultados del índice de desempeño institucional y ranking por quintil:

Ilustración 6. Resultados generales



Fuente: Función Pública Resultados FURAG – 2021 – publicado 13 de mayo de 2022.

Para la interpretación de las gráficas anteriores se debe tener en cuenta las siguientes anotaciones:

1. El grupo par al que pertenece el Instituto es: Entidades Sector Deporte, Culturay Turismo – Tipología A. Conformado por 37 entidades.
2. El Promedio de grupo par corresponde al promedio de puntajes de las entidades que hacen parte de dicho grupo.
3. El valor mínimo y máximo corresponden a los puntajes mínimo y máximo obtenidos por entidades del grupo par.
4. Las entidades con puntajes más altos se ubican en el quintil 5, aquellas con menores puntajes están ubicadas en el quintil 1.

De lo anterior se puede concluir que:

1. El IDER registra un Índice de Desempeño Institucional de 98.1 puntos, *la más alta calificación en el Índice de Desempeño Institucional sobre 100 posibles*, lo cual significa un mejoramiento de 0.9 puntos respecto de la vigencia 2020 que fue de 97.2 puntos, ubicándose muy por encima del promedio registrado por el grupo par. Este puntaje nos sitúa por encima de todas las entidades públicas del orden Distrital y entre las 20 primeras de 3.366 en todo el país.

2. El IDER se ubica en el quintil 5, es decir, en el quintil que corresponde a las entidades con mayores puntajes.

b) **Resultados de las dimensiones de gestión y desempeño:** Otro de los resultados obtenidos corresponde al reporte de índices de las dimensiones de gestión y desempeño, el cual se evidencia en la siguiente gráfica:

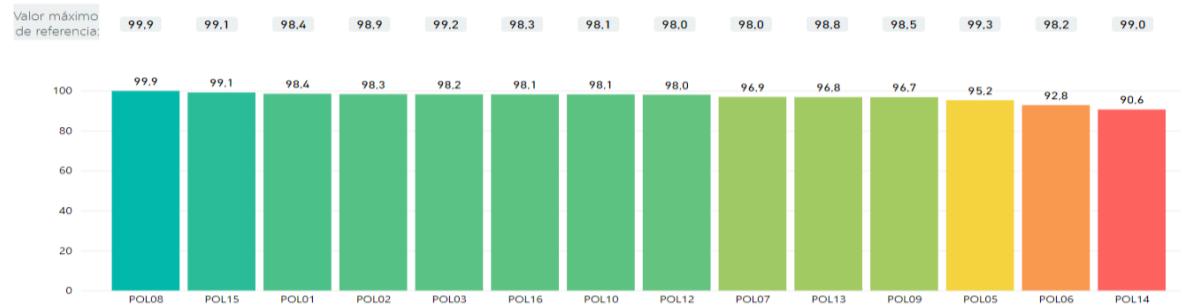
Ilustración 7. Resultados de Índices de las Dimensiones de Gestión y Desempeño 2021



Fuente: Función Pública Resultados FURAG – 2021 – publicado 13 de mayo de 2022.

c) **Resultado de las Políticas de Gestión y Desempeño:** el resultado en las políticas de gestión y desempeño se presenta en la siguiente gráfica:

Ilustración 8. Resultados de las políticas de gestión y desempeño



Fuente: Función Pública Resultados FURAG – 2020 - publicado 13 de mayo de 2022.

Para la interpretación de la gráfica anterior se debe tener en cuenta que las políticas de gestión y desempeño evaluadas son:

Tabla 58. Políticas de gestión y desempeño reportadas por IDER

POLÍTICAS DE GESTIÓN Y DESEMPEÑO REPORTADAS POR IDER			
POL 01: Gestión Estratégica del Talento Humano	POL 05: Fortalecimiento Organizacional y Simplificación de Procesos	POL 09: Transparencia, Acceso a la información pública y lucha contra la corrupción	POL 13: Seguimiento y evaluación del desempeño institucional
POL 02: Integridad	POL 06: Gobierno Digital	POL 10: Servicio al ciudadano	POL 14: Gestión Documental
POL 03: Planeación Institucional	POL 07: Seguridad Digital	POL 11: Racionalización de Trámites	POL 15: Gestión del Conocimiento
	POL 08: Defensa Jurídica	POL 12: Participación en la Gestión Pública	POL 16: Control Interno

Fuente: Función Pública Resultados FURAG – 2021 – publicado 13 de mayo de 2022.

De la gráfica anterior se evidencia que el IDER registra para la vigencia 2021 puntajes en las políticas de gestión y desempeño muy por encima del valor máximo de referencia, siendo la política N° 8 correspondiente a la Defensa Jurídica la de mayor registro con 99,9 puntos.

7.2. Descripción y avances de la estrategia comunicacional a junio 2022

El Plan Estratégico de Comunicaciones (PEC) 2020-2023 constituye el marco de referencia para el desarrollo de los procesos comunicacionales y estratégicos del Instituto. Su implementación se orienta a través de planes de trabajo y actualizaciones, acordes a las necesidades institucionales y las dinámicas propias de la comunicación pública.

El PEC define dos (2) procesos generales: el estratégico que aborda la construcción discursiva institucional, el diseño de estrategias sectoriales y el componente de publicidad y mercadeo. El segundo proceso de contenidos informativos (internos y externos) incluye cuatro componentes, los cuales se abordan desde sus respectivas coordinaciones:

- 1) Coordinación general de contenidos.
- 2) Diseño gráfico.
- 3) Producción audiovisual.
- 4) Comunicación digital

A continuación, se presentan los principales avances en esta carta de navegación desde la perspectiva de la comunicación institucional para la presente vigencia:

Desde el **proceso estratégico** se presentan los siguientes avances:

Tabla 59. Avance componente estratégico comunicacional

COMPONENTE	ACCIONES	RESULTADOS	OBSERVACIONES
Construcción discursiva institucional	Asesoría en la orientación y construcción discursiva de la dirección del Instituto a nivel interno y externo	52 propuestas discursivas elaboradas.	
Estrategias generales	Plan Estratégico de Comunicaciones del IDER	Construcción, socialización e implementación del Plan Estratégico Comunicacional 2022	Ejecución en curso.
Estrategias sectoriales	Construcción de estrategias sectoriales para las diferentes áreas, programas, proyectos y actividades del Instituto	21 estrategias sectoriales (ES) construidas e implementadas.	<p>ES. Acompañamiento Jornada de Inducción IDER 2022.</p> <p>ES. Comunicaciones internas</p> <p>ES. Mes de la Niñez-Recreación.</p> <p>ES. Mes del Niño-Deporte</p> <p>ES. Acompañamiento a actividades de recreación en Semana Santa.</p> <p>ES. Acompañamiento a actividades del área de Deporte en Semana Santa.</p> <p>ES- Agéndate en el parque. ES- Actívate Gestante. ES- Mes de la mujer. ES- “Así va la ruta de rescate de escenarios deportivos”</p> <p>ES- Inscripciones Escuela de Iniciación y Formación Deportiva.</p>

COMPONENTE	ACCIONES	RESULTADOS	OBSERVACIONES
			<p>ES- Preparativos e inscripciones Juegos Intercolegiados 2022.</p> <p>ES Juegos Deporte Social y Comunitario.</p> <p>ES. Temporada turística de mitad de año.</p> <p>ES. Uso adecuado de servicios públicos en escenarios deportivos.</p> <p>E.S. Acompañamiento Ciclo vía dominical</p> <p>ES. De acompañamiento a la Feria de la Transparencia del Distrito.</p>
Publicidad y mercadeo.	Producción, pos producción y emisión, de programas instruccionales del IDER	Acompañamiento al área jurídica en la elaboración de estudios previos realización del proceso de menor cuantía para la contratación correspondiente	Contrato firmado con el Canal Cartagena el 13 de mayo de 2021
	Distribución de pauta publicitaria institucional	Acompañamiento al área jurídica para elaboración de estudios previos orientados a la apertura de proceso de menor cuantía para la distribución de pauta publicitaria institucional	Proceso en estructuración.

Fuente: Oficina de comunicaciones - IDER

En lo referente al **proceso de contenidos informativos**, a corte de junio se identifican los avances desde las diferentes coordinaciones:

Tabla 60. Avances en procesos de contenidos informativos comunicacionales

COMPONENTE	ACCIONES	RESULTADOS	OBSERVACIONES
Contenidos informativos	Producción y publicación de contenidos informativos multicanales sobre actividades ejecutadas por las diferentes áreas del Instituto	54 comunicados de prensa emitidos 10 ediciones en circulación del Boletín Informativo Institucional El Líder 90 piezas de comunicación interna elaboradas y publicadas Efectiva presencia institucional en la agenda informativa de la ciudad. Mayor impacto de las actividades realizadas por el Instituto. Crecimiento de participación de la comunidad en la oferta institucional del IDER	
Producción audiovisual	Cubrimientos fotográficos	166 acompañamientos	Eventos y/o actividades desarrolladas por las diferentes áreas
	Sesiones fotográficas	3 sesiones para actualizar registros en la Web	
	Producción, edición y publicación de videos	101 videos realizados	
	Producción y publicación de Podcast	8 podcast publicados	
Diseño gráfico	Producción de piezas gráficas	1.327 piezas diseñadas y publicadas	Piezas gráficas para Web institucional, redes sociales; acompañamiento a productos informativos.

COMPONENTE	ACCIONES	RESULTADOS	OBSERVACIONES
			Elaboración de formatos, portadas y diseños internos
Comunicación digital	Administración de cuentas institucionales en redes sociales y plataformas de contenidos	Crecimiento sostenido de seguidores en tres (3) de las principales redes sociales, y en la plataforma de contenidos Youtube	Comparativo con acumulado a diciembre de 2021, conforme a estadísticas de las redes.
	Publicaciones en Facebook	36.797 seguidores 9.810 visitas	
	Publicaciones en Twitter	6.815 seguidores 85.516 impresiones	
	Publicaciones en Instagram	25.611 Seguidores Visitas: 11.978	
	Publicaciones en canal institucional de Youtube	2.269 suscriptores 10.200 Visitas	

Fuente: Oficina de comunicaciones - IDER

En complemento a lo reportado, frente a la comunicación digital, a continuación se presentan los resultados estadísticos logrados en la redes sociales, comparando 2019 hasta 2022:

Tabla 61. Comparativo balance en redes sociales 2019 - 2022

COMPARATIVO DE AVANCES EN REDES SOCIALES					
NOMBRE DE RED	CARACTERÍSTICA EVALUADA	SITUACIÓN FINAL 2019	SITUACIÓN FINAL 2020	SITUACIÓN FINAL 2021	BALANCE A CORTE JUNIO 2022
FACEBOOK	Seguidores	11.050	20.047	34.939	36.797
	Visitas	1.272	8.100	19.659 acumulado año	9.810 acumulado año
TWITTER	Seguidores	5.700	6.374	6.675	6.815
	Impresiones	11.120	21.129	123.415 acumulado año	85.516 acumulado año
INSTAGRAM	Seguidores	15.100	19.952	24.013	25.611

COMPARATIVO DE AVANCES EN REDES SOCIALES					
NOMBRE DE RED	CARACTERÍSTICA EVALUADA	SITUACIÓN FINAL 2019	SITUACIÓN FINAL 2020	SITUACIÓN FINAL 2021	BALANCE A CORTE JUNIO 2022
	Visitas	852	35.852 (Visitas)	578.980 acumulado año	11.978 acumulado año

Fuente: Oficina de comunicaciones y prensa

7.3. Relación de planta de personal

El Instituto Distrital de Deporte y Recreación –IDER, actualmente dispone de una planta de personal conformada por veinticinco (25) empleos, la cual ha sido establecida mediante Acuerdo N°003 del 8 octubre de 2008, emanado de su Junta Directiva, se distribuyen de la siguiente forma:

Tabla 62. Relación de Planta de Personal - IDER 2022

N°	NOMBRE	TIPO DE VINCULACION	CARGO	CÓDIGO	GRADO	FECHA DE INGRESO (AA-MM-DD)
1	Gina Viviana Londoño Moreno	Libre nombramiento y remoción	Director de Instituto	028	61	2020-01-03
2	María Carolina Carballo Guerrero	Libre nombramiento y remoción	Director Administrativo y Financiero	009	53	2021-01-04
3	William Marrugo Torrente	Libre nombramiento y remoción	Director Operativo-Fomento Deportivo y Recreativo	009	53	2021-02-09
4	Katerine Esther Monterrosa Novoa	Libre nombramiento y remoción	Jefe de Oficina Asesora Jurídica	115	55	2021-01-04
5	Luz Alcira Ortega Martínez	Libre nombramiento y remoción	Asesor- Oficina De Planeación	105	47	2009-06-25
6	Ismael Antonio Sánchez Arrieta	Libre nombramiento y remoción	Asesor- Oficina De Infraestructura	105	47	2020-02-03

N°	NOMBRE	TIPO DE VINCULACION	CARGO	CÓDIGO	GRADO	FECHA DE INGRESO (AA-MM-DD)
7	Gustavo Adolfo González Tarra	Carrera administrativa	Profesional Especializado-Área de Deporte	222	45	1995-01-23
8	Alberto Enrique Osorio Leal	Carrera administrativa	Profesional Especializado-Área de Recreación	222	45	1997-12-30
9	Olga Lucia Nieves Oyola	Carrera administrativa	Profesional Especializado-Oficina de Talento Humano	222	43	1995-12-01
10	Edwin salcedo Ricardo	Provisionalidad	Profesional Universitario-Oficina De Presupuesto	219	37	2021-01-04
11	Hernys Enrique Villarreal Molina	Provisionalidad	Profesional Universitario-Contador	219	37	2009-01-07
12	María Teresa Rodríguez Hernández	Provisionalidad	Técnico Operativo	314	27	2021-06-22
13	Ronny Javier Cabarcas Montaña	Provisionalidad	Técnico Operativo (e)Oficina de archivo	314	27	2017-08-16
14	Angelica María Chávez Vergara	Libre nombramiento y remoción	Secretaria Ejecutiva	425	23	2016-01-21
15	Rosalila Rodríguez Camargo	Carrera administrativa	Secretaria Ejecutiva (e)	425	23	1995-12-01
16	Amalfi María Chávez Pérez	Provisionalidad	Secretaria	440	13	2014-07-04
17	Edwina M. Mardini Graciani	Provisionalidad	Secretaria	440	13	2015-05-05
18	Mauricio Alberto López Hernández	Provisionalidad	Auxiliar Administrativo	407	13	2015-08-03

N°	NOMBRE	TIPO DE VINCULACION	CARGO	CÓDIGO	GRADO	FECHA DE INGRESO (AA-MM-DD)
19	Graciela Esther Caballero Guardo	Provisionalidad	Auxiliar De Servicios Generales	470	01	2008-09-03
20	Rosalba Sosa López	Provisionalidad	Profesional Universitario-Oficina De Talento Humano	219	37	2009-02-03
21	Lucia del Socorro López Negrete	Provisionalidad	Secretario-Oficina jurídica	440	13	2009-03-05
22	German Enrique Ayala Cuesta	Libre nombramiento y remoción	Profesional Universitario-Oficina Asesora Jurídica	219	37	2009-07-16
23	Adriana Paola Mendoza Tous	Libre nombramiento y remoción	Profesional Universitario-Control Interno	219	37	2022-04-06
24	Vacante	Libre nombramiento y remoción	Profesional Especializado-área de la Salud	222	45	Vacante
25	Yurani del Carmen Cabrera Pianeta	Libre nombramiento y remoción	Almacenista General	219	37	2009-06-01

Fuente: Oficina de Talento Humano – IDER

De lo anterior se tiene que actualmente el equipo de planta del IDER está conformado por 25 cargos, de los cuales 24 están ocupados y 1 se encuentra vacante, a saber: el cargo de Profesional Especializado-área de la Salud.

A continuación, se presenta el consolidado de la planta de personal:

Tabla 63. Consolidado de Relación de Planta de Personal

NIVEL JERÁRQUICO	N° DE EMPLEOS
Directivo	3
Asesor	3
Profesional	10
Técnico	2
Asistencial	7

NIVEL JERÁRQUICO	N° DE EMPLEOS
TOTAL	25

Fuente: Oficina de Talento Humano – IDER

7.4. Actividades asociadas a la Junta Directiva

El decreto 535 del (31) de mayo de 1995, mediante el cual se reorganiza el Instituto Distrital de Deporte y Recreación IDER, a través del Artículo Séptimo, define a la Junta Directiva como el órgano máximo del IDER, y determina que junto con el Director General, se encarga de la toma de decisiones para el desarrollo de las actividades del Instituto.

Está conformada por siete (7) miembros, así:

- ✓ Un (1) Representante del alcalde, quién la preside
- ✓ Un (1) Representante del Sector Educativo del Distrito
- ✓ Un (1) Representante del Ente Deportivo Departamental
- ✓ Un (1) Representante de Clubes o Comités Deportivos
- ✓ Un (1) Representante de Organizaciones Campesinas o Veredales
- ✓ Un (1) Representante de Personas en Situación de Discapacidad
- ✓ Un (1) director general del IDER, quien funge como secretaria técnica y tiene voz pero sin voto.

A la fecha de presentación de este informe, en el Instituto se han realizado 03 sesiones de junta directiva (2 reuniones ordinarias y 1 extraordinaria), en las cuales se han revisados los siguientes temas:

- Compromisos adquiridos en sesiones previas
- Presentación de los nuevos miembros de la Junta Directiva para el período comprendido entre el 4 de febrero de 2022 y el 3 de febrero de 2023.
- Presentación Estados Financieros, Ejecución Presupuestal e Indicadores Financieros a corte marzo de 2022
- Presentación Ejecución Plan de Acción y Plan de Desarrollo a corte marzo de 2022
- Presentación Informe de Traslados y Movimientos Presupuestales a corte marzo de 2022
- Presentación Propuestas de mejoramiento y mantenimiento de Escenarios Deportivos:
 - Estadio de Fútbol “Jaime Morón León”
 - Estadio Beisbol “Once de Noviembre Abel Leal Díaz”
 - Campo de Softbol Barrio El Socorro “Justo de Ávila”

- Presentación y Aprobación Ajustes al Manual Específico de Funciones y Competencias Laborales-MEFCL

Dichas reuniones, tal como se detalla en el cronograma precedente, se desarrollaron durante los meses de febrero y abril. En las mismas, se asumieron compromisos por parte del Instituto, que a la fecha se encuentran ejecutados a plenitud e indudablemente han servido de sustento y/o punto de partida para la planeación de las actividades misionales y administrativas del IDER.

7.5. Atención cercana desde la Dirección General a la comunidad deportiva

En el marco de la estrategia de interacción y atención cercana a la comunidad, desde la dirección del IDER se realizaron sesiones encaminadas a la atención a las comunidades del Distrito y al fortalecimiento de alianzas estratégicas, en aras mantener comunicación directa con los cartageneros sobre la gestión institucional y la ejecución de los programas misionales del instituto, en las cuales fueron escuchadas las sugerencias, comentarios, ideas, iniciativas o propuestas de las organizaciones deportivas y recreativas, deportistas y comunidad en general. Los encuentros se realizaron de forma presencial.

Para el IDER el servicio a las comunidades es una prioridad y por ello, se continúa trabajando para seguir fortaleciendo los diferentes canales tradicionales para la recepción de las solicitudes de citas (llamadas, mensajes de texto, y correo electrónico) y en la presente vigencia nuevamente se habilitó un formulario de inscripción en la página web del instituto. De esta manera, se garantiza la conexión e interacción permanente con los cartageneros.

A continuación, se presenta el reporte de las sesiones realizadas a corte de 30 de junio 2022 con las temáticas desarrolladas, participantes y resultados:

- En las Jornadas “Entre Tiempo: hora de escucharte”, realizadas semanalmente de forma virtual y presencial; se atendieron **102 personas** entre las que se encuentran: Grupos poblacionales étnicos, consejos comunitarios, deportistas, para deportistas, entrenadores, organizaciones deportivas y recreativas, clubes, ligas de Bolívar, presidentes y miembros de juntas de acción comunal, Padres de familia de las Escuelas y comunidad en general. Lo anterior, teniendo como un resultado un total de **48 sesiones**.

Los temas tratados en la totalidad de las sesiones de “Entre Tiempo: hora de escucharte” fueron:

- Investigación en deporte
- Alianzas interinstitucionales

- Oferta institucional del IDER en las comunidades
- Proyectos para el mejoramiento de la infraestructura de escenarios deportivos.
- Implementación deportiva
- Prestamos de escenarios deportivos
- Deporte y discapacidad
- Proyectos deportivos y recreativos.
- Apoyos a deportistas y convocatorias vigentes.
- Estado de convocatorias organismos deportivos 2020-2021 apoyo fase perfeccionamiento deportivo, entre otros.
- Juegos intercolegiados.
- Atención diferencial
- Escuelas de formación e iniciación deportiva

En dichas sesiones se delegó a un responsable misional para hacerle seguimiento, acompañar en caso de ser el caso y llevar a buen término los acuerdos de los encuentros.

7.6. Reporte de los procesos de Control Interno

El artículo 209 de la Constitución Política de Colombia, además de enunciar de forma expresa los principios de la función pública, define como obligatorio para el ejercicio de la administración en el Estado, el desarrollo de procesos y procedimientos de control interno, cuyo diseño y aplicación les corresponden a las autoridades y líderes en todas y cada una de las entidades públicas. Los auditores internos y las oficinas de control interno tienen como función principal el seguimiento y evaluación de los métodos y procedimientos, implementados en cada entidad.

En el Instituto Distrital de Deporte y Recreación – IDER, este proceso se ha ajustado conforme a las orientaciones de la función pública, a través de la ejecución de los roles asignados a las oficinas de control interno por parte del Departamento Administrativo de la Función Pública, como son: liderazgo estratégico, enfoque hacia la prevención, evaluación del riesgo, evaluación y seguimiento; y relación con entes de control externos.

Para el primer semestre de la vigencia 2022, la oficina de control interno del IDER, en cumplimiento de este propósito constitucional, desarrolló las siguientes actividades:

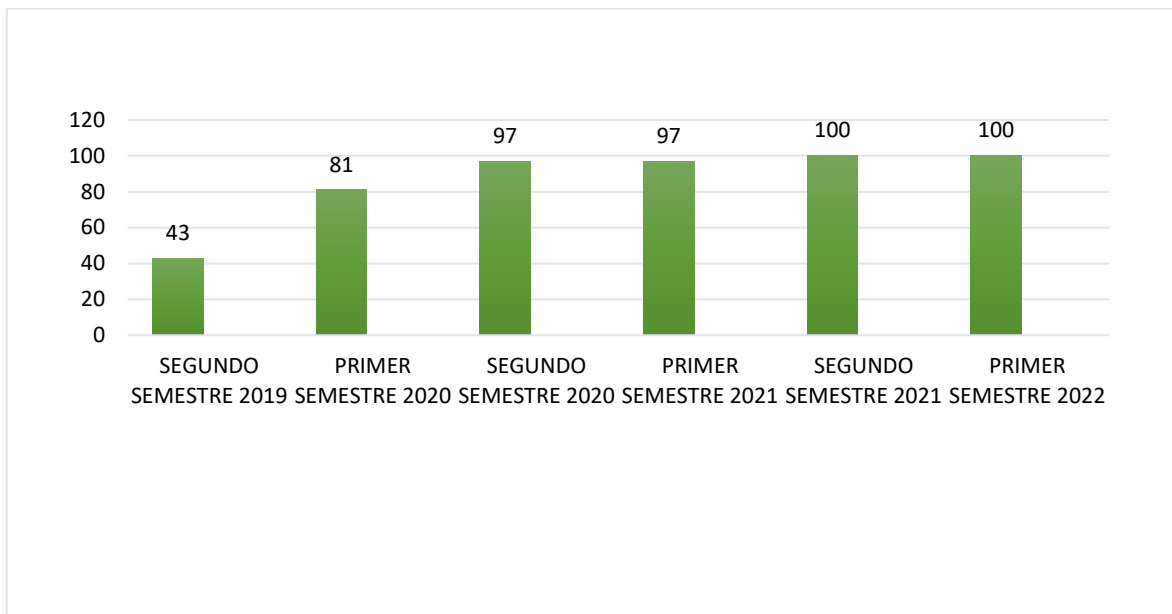
7.6.1. Seguimiento al cumplimiento de la ley de Transparencia

La Oficina de Control Interno, utilizando como mecanismo de verificación la matriz o índice de transparencia y acceso a la información pública de la Procuraduría General de la Nación, llega a la conclusión que el Instituto Distrital de Deporte y Recreación, cumple con los

estándares de publicación, en relación la ley 1712 de 2014. Los resultados muestran que el Instituto Distrital de Deporte y Recreación –IDER – con corte a 30 de junio de 2022, prueba el cumplimiento de las obligaciones de transparencia y de acceso a la información pública, pues de 159 indicadores, se cumple con 158 de ellos, y solo uno (1) no aplica, lo que indica un cumplimiento del 100% de las obligaciones de transparencia y acceso a la información pública.

Todo lo anterior, se ve reflejado en la siguiente tabla:

Ilustración 9. Avance de transparencia en el IDER



Fuente: Oficina Control Interno – IDER

7.6.2. Austeridad Del Gasto I Trimestre 2022

El Instituto Distrital de Deporte y Recreación, en el cumplimiento de la normatividad sobre austeridad del gasto para el I Trimestre de la vigencia 2022, dando cumplimiento a lo establecido en el Artículo 2.8.4.8.2 del Decreto Ley 1068 de 2015, en el entendido de que la oficina de Control Interno, debe verificar que los gastos de funcionamiento se ajusten a las políticas y medidas de austeridad de los gastos financiados con recursos públicos.

Los gastos de funcionamiento del Instituto Distrital de Deporte y Recreación–IDER quedo apropiado definitivamente en la suma de \$6.463.197.927, ejecutándose el 30.4%, de la apropiación definitiva suma que asciende a \$1.966.552.986, manteniéndose en los rangos

normales de ejecución con relación a la vigencia 2021. Todos los rubros fueron debidamente apropiados en el presupuesto y su ejecución respeta el principio de legalidad del gasto público.

En el período analizado se celebraron y perfeccionaron 45 contratos de prestación de servicios profesionales y de apoyo a la gestión, con cargo al rubro de remuneración por servicios técnicos, por valor de Mil Veintinueve Millones Ochocientos Diecinueve Mil Treinta Y Un Pesos M/cte. (\$1.029.819.031).

Los gastos de servicios públicos en el período Enero, febrero y marzo de la presente vigencia, muestran un aumento del 15% en los gastos de servicios públicos en el primer trimestre vigencia fiscal 2022, en relación con igual período de la vigencia 2021. Es probable que el aumento del personal en las áreas administrativa ante la disminución de Covid 19, en la ciudad, este impacto directo del confinamiento obligatorio decretado por el gobierno nacional, a partir de finales de marzo de 2020, con ocasión de la pandemia de Covid - 19. El trabajo en casa, el cierre de la sede administrativa, y de los escenarios deportivos.

7.6.3. Seguimiento a Planes de Mejoramiento de la Auditoría del Balance, Regular y de Cumplimiento (SGP)

La oficina de Control Interno realizó seguimiento a los siguientes Planes de Mejoramientos:

- Último avance semestral del Plan de Mejoramiento resultante de la Auditoría practicada por la Contraloría General de la República, a los recursos del SGP vigencia 2019 y I semestre de 2020. En este avance se cumplieron en un 100% todas las metas o actividades propuestas con sus respectivos soportes.
- El avance trimestral del Plan de Mejoramiento resultante de la Auditoría Financiera y de Gestión de la vigencia 2020, realizada por la Contraloría Distrital de Cartagena. Periodo comprendido de mayo - junio de 2022.

7.6.4. Plan Anual de Auditoría para la vigencia fiscal 2022

En comité coordinación de control interno del 28 de marzo de 2022 fue presentado y aprobado el Plan de Auditoría vigencia 2022. El Cronograma de auditoría propuesto comprende dos Ciclos, así: **CICLO I** Evaluación a la Contratación vigencia 2021, Evaluación a la Gestión Contable, presupuestal y financiera vigencia 2021, Evaluación a la gestión de riesgos y gestión documental vigencia 2021.

FASE	INICIO	TERMINA	DIAS
PLANEACION	01-04-2022	15-04-2022	15
EJECUCION	16-04-2022	15-07-2022	90
INFORME	16-07-2022	31-07-2022	15

En estos momentos se encuentra en la etapa de ejecución que va en un 50%, **CICLO II** Evaluación a la Contratación vigencia 2022, Evaluación a la Gestión Contable, presupuestal y financiera vigencia 2022, Evaluación a la gestión de riesgos y gestión documental vigencia 2022, Evaluación a las cajas menores 2022.

FASE	INICIO	TERMINA	DIAS
PLANEACION	01-08-2022	15-08-2022	15
EJECUCION	16-08-2022	15-11-2022	90
INFORME	16-11-2022	30-11-2022	15

7.6.5. Informes de Ley

Aplicados en el primer trimestre vigencia 2022, se adelantaron desde la Oficina de control interno diferentes informes, a saber:

- Informe evaluación de PQRSD (Semestral)
- Evaluación de Gestión y Desempeño FURAG II (Control Interno)
- Informe de seguimiento al cumplimiento de la Ley de Transparencia Ley 1712 de 2014 (Semestral)
- Informe de evaluación independiente del sistema de control interno (Semestral)
- Rendición de Cuenta SIA Contraloría (Consolidado 2021)
- Seguimiento a plan de mejoramiento auditorio del balance, regular y de cumplimiento (SGP)
- Informe de austeridad del gasto público (I Trimestre 2022)
- Ejecución del Plan de Auditoria 2022 (Primera y Segunda Ciclo)
- Informe de seguimiento al SG-SST

7.7. Registro fotográfico de las acciones emprendidas en el componente administrativo



Atención a la comunidad



Presentación informe al Concejo Distrital



Atención a la comunidad



Atención a la comunidad

Fuente: Oficina de Comunicaciones y Prensa – IDER

8

COMPONENTE DE INFRAESTRUCTURA DEPORTIVA



8. COMPONENTE DE INFRAESTRUCTURA DEPORTIVA

8.1. Gestión de proyectos de inversión para escenarios deportivos

Una de las grandes apuestas del 2021 en materia de infraestructura deportiva fue la adjudicación del proceso de mejoramiento de 43 escenarios, mediante licitación pública LIC-PUB-IDER-003-2021 y contrato N° 496-2021. Vale la pena mencionar que la interventoría corresponde al contrato N° 487-2021 y se adjudicó mediante concurso de méritos CMA-IDER-003-2021. En fecha veintinueve (29) de diciembre de 2021 las partes de común acuerdo suscribieron acta de suspensión al contrato de obra de conformidad con la solicitud elevada por el contratista y avalada por la interventoría, mediante la cual se exponían una serie de razones técnicas que ameritaban llevar a cabo la suspensión del contrato hasta tanto se logaran superar.

En la referida acta de suspensión las partes acordaron suscribir acta de reinicio en fecha dieciocho (18) de enero de 2022, fecha en la cual debían haberse superado los aspectos técnicos y comerciales expuestos por el contratista y la interventoría. Para ampliar información del contrato revisar capítulo sobre Componente jurídico

A continuación, se presentan los avances por cada uno de los escenarios deportivos:

Tabla 64. Avance obras de infraestructura en escenarios deportivos

No	ESCENARIO DEPORTIVO	AVANCE POR ESCENARIO	AVANCE FÍSICO INTERVENTORÍA
1	UNIDAD DEPORTIVA COLISEO CHICO DE HIERRO LOCATIVOS	100,00%	100,00%
	UNIDAD DEPORTIVA COLISEO CHICO DE HIERRO ELEC. Y MECANICOS	100,00%	100,00%
2	UNIDAD DEPORTIVA COMPLEJO DE RAQUETAS	100,00%	100,00%

No	ESCENARIO DEPORTIVO	AVANCE POR ESCENARIO	AVANCE FÍSICO INTERVENTORÍA
	UNIDAD DEPORTIVA COMPLEJO DE RAQUETAS ELEC. Y MECANICOS	100,00%	100,00%
3	UNIDAD DEPORTIVA ESTADIO JAIME MORON	100,00%	100,00%
	UNIDAD DEPORTIVA ESTADIO JAIME MORON ELEC. Y MECANICOS	100,00%	100,00%
4	UNIDAD DEPORTIVA DEL COMPLEJO ACUATICO	100,00%	100,00%
	UNIDAD DEPORTIVA DEL COMPLEJO ACUATICO ELEC. Y MECANICO	100,00%	100,00%
5	UNIDAD DEPORTIVA PISTA DE ATLETISMO	100,00%	100,00%
	UNIDAD DEPORTIVA PISTA DE ATLETISMO ELEC. Y MECANICOS. 100	100,00%	100,00%
6	UNIDAD DEPORTIVA ESTADIO ARGEMIRO BERMUDEZ LOCATIVOS 80	100,00%	100,00%
	UNIDAD DEPORTIVA ESTADIO ARGEMIRO BERMUDEZ ELEC. Y MECANICOS	100,00%	100,00%
7	UNIDAD DEPORTIVA COLISEO CUBIERTO NORTON MADRID*	No fue ejecutado puesto que a la fecha de la licitación, por razones administrativas de la Alcaldía Mayor de Cartagena no he pudo suscribir el convenio con la Universidad de Cartagena.	
8	UNIDAD DEPORTIVA PISTA DE PATINAJE DEL CAMPESTRE	100,00%	100,00%

No	ESCENARIO DEPORTIVO	AVANCE POR ESCENARIO	AVANCE FÍSICO INTERVENTORÍA
	UNIDAD DEPORTIVA PISTA DE PATINAJE DEL CAMPESTRE ELEC. Y MECANICOS	100,00%	100,00%
9	UNIDAD DEPORTIVA ESTADIO DE BEISBOL ABEL LEAL	100,00%	100,00%
	UNIDAD DEPORTIVA ESTADIO DE BEISBOL ABEL LEAL ELEC. Y MECANICOS	100,00%	100,00%
10	UNIDAD DEPORTIVA COLISEO DE COMBATE	100,00%	100,00%
	UNIDAD DEPORTIVA COLISEO DE COMBATE ELEC. Y MECANICOS	100,00% 100,00%	100,00% 100,00%
11	UNIDAD DEPORTIVA NUEVO BOSQUE TRANSVERSAL 49	100,00%	100,00%
12	UNIDAD CANCHA MULTIPLE MARTINEZ MARTELO	100,00%	100,00%
13	UNIDAD CHANCHA MULTIPLE VILLA RUBIA - LA CHARCA	100,00%	100,00%
14	UNIDAD CANCHA SINTÉTICA BARRIO LA MARIA	100,00%	100,00%
15	UNIDAD CANCHA ESTADIO SOFTBOL CHAMBACÚ	100,00%	100,00%
16	UNIDAD CANCHA SINTÉTICA SAN PEDRO AGUAS DE CARTAGENA*	Al momento de ejecución del contrato la unidad deportiva no había sido entregada por la Alcaldía de la Localidad Industrial de la Bahía, quienes ejecutaron la obra.	
17	UNIDAD CANCHA MULTIPLE LOS CORALES LATERAL IGLESIA	100,00%	100,00%
18	UNIDAD CANCHA SINTÉTICA BARRIO FREDONIA	100,00%	100,00%

No	ESCENARIO DEPORTIVO	AVANCE POR ESCENARIO	AVANCE FÍSICO INTERVENTORÍA
19	UNIDAD CANCHA MULTIPLE SANTA MÓNICA*	Al momento de ejecución del contrato la unidad deportiva no había sido entregada por la Alcaldía de la Localidad Industrial de la Bahía, quienes ejecutaron la obra.	
20	UNIDAD CANCHASINTETICA DEL PIE DE LA POPA	100,00%	100,00%
21	UNIDAD DEPORTIVA BESIBOL INFANTIL - JUVENIL - MONO JUDAS	100,00%	100,00%
22	UNIDAD CANCHA MULTIPLE NUEVO BOSQUE SEGUNDA ETAPA - TIKI TIKI	100,00%	100,00%
23	UNIDAD CANCHA SINTÉTICA LOS JARDINES	100,00%	100,00%
24	UNIDAD CANCHA SINTÉTICA PORTAL DE LA CORDIALIDAD	100,00%	100,00%
25	UNIDAD DEPORTIVA PATINODROMO DEL PARQUE CENTENARIO	100,00%	100,00%
26	UNIDAD DEPORTIVA CANCHA MULTIPLE LOS ALMENDROS	100,00%	100,00%
27	UNIDAD CANCHA MULTIPLE PUERTO REY	100,00%	100,00%
28	UNIDAD DEPORTIVA CANCHA MULTIPLE CHAMBACU (JUNTO A SKATE PARK)	100,00%	100,00%
29	UNIDAD CANCHA MULTIPLE ARROYO LAS CANOAS*	Al momento de ejecución del contrato la unidad deportiva presentó problemas técnicos por tanque elevado que resume agua por gravedad, por lo tanto permea a través del suelo del escenario, imposibilitando la ejecución de este.	

No	ESCENARIO DEPORTIVO	AVANCE POR ESCENARIO	AVANCE FÍSICO INTERVENTORÍA
30	UNIDAD CANCHA MULTIPLE TIERRA BOMBA	100,00%	100,00%
31	UNIDAD DEPORTIVA CANCHA MULTIPLE HUELLA DE ALBERTO URIBE	100,00%	100,00%
32	UNIDAD CANCHA MULTIPLE PARQUE ARAGUA	100,00%	100,00%
33	UNIDAD CANCHA SINTÉTICA BARRIO LA FLORIDA	100,00%	100,00%
34	UNIDAD CANCHA MULTIPLE CIUDADELA 2000	100,00%	100,00%
35	UNIDAD DEPORTIVA DE BARRIO SAN FRANCISCO CAMPO DE SOFTBOL	100,00%	100,00%
36	UNIDAD CANCHA MULTIPLE ALAMEDA LA VICTORIA	100,00%	100,00%
37	UNIDAD CANCHA MULTIPLE EL SOCORRO PLAN 500 A	100,00%	100,00%
38	UNIDAD SOFTBOL DE ARROYO GRANDE	100,00%	100,00%
39	UNIDAD CANCHA MULTIPLE ROSEDAL *	Al momento de la ejecución del contrato se evidenció una presunta perturbación en el predio	
40	UNIDAD CANCHA SINTÉTICA NVO BOSQUE 3a y 4a ETAPA	100,00%	100,00%
41	UNIDAD SKATE PARK	100,00%	100,00%
42	UNIDAD DEPORTIVA CANCHA MULTIPLE UNIDAD DEPORTIVA OLAYA HERRERA SECTOR CENTRAL CALLE COLOMBIA	100,00%	100,00%

No	ESCENARIO DEPORTIVO	AVANCE POR ESCENARIO	AVANCE FÍSICO INTERVENTORÍA
43	UNIDAD DEPORTIVA ESTADIO DE SOFTBOL VILLARUBIA – LA CHARCA COLOMBIA	100,00%	100,00%

Fuente: Oficina Asesora de Infraestructura IDER

8.2. Gestión de proyectos de inversión para escenarios deportivos en vigencia 2022

Para la vigencia 2022, y de acuerdo con la ruta de los escenarios deportivos, fueron priorizados los siguientes escenarios para inversión y gestión de recursos:

Tabla 65. Relación de proyectos de inversión en escenarios deportivos vigencia 2022

N°	ESTADO	Unidad Deportiva	BASE DE LA INGENIERIA	Localidad	Código	Duración(d)	Fecha de inicio	Fecha de entrega	Costo Cifra en Millones	Avance Corte Junio 2022
1	CONFIRMADO + CON PRESUPUESTO	Chiquinquirá - Cancha Múltiple - Pedro Romero	Vigencia 2022	2	128	42	01/02/2022	15/03/2022	400	96%
2	CONFIRMADO + CON PRESUPUESTO	Chiquinquirá - Cancha Múltiple - Pedro Heredia	Vigencia 2022	2	130	42	01/02/2022	15/03/2022	400	96%
3	ANTE PROYECTO - EN CURSO REVISIÓN CON LA COMUNIDAD	Pasacaballos - Polideportivo - softbol - futbol	Búsqueda Recursos	3	39	100	15/03/2022	23/06/2022	4300	84%
4	EN CURSO DISEÑOS DE INGENIERIA Y	Bocachica (Cancha)	Incorporación	1	260	50	15/03/2022	04/05/2022	530	89%

N°	ESTADO	Unidad Deportiva	BASE DE LA INGENIERIA	Localidad	Código	Duración(d)	Fecha de inicio	Fecha de entrega	Costo Cifra en Millones	Avance Corte Junio 2022
	DETALLES Y PRESUPUESTO DETALLADO	Múltiple - Junto a restaurantes)								
5	EN CURSO DISEÑO ARQUITECTÓNICO	Pasacaballos-Mesa Valdez (Cancha Múltiple)	Consulta previa	3	No Código	50	04/05/2022	23/06/2022	500	68%
6	EN CURSO DISEÑO ARQUITECTÓNICO	Caracoles Softbol	Búsqueda Recursos	3	25	100	19/05/2022	27/08/2022	3000	18%
7	EN CURSO DISEÑO ARQUITECTÓNICO	Las Gaviotas	Búsqueda Recursos	2		100	03/06/2022	11/09/2022	3000	11%
8	POR INICIAR DISEÑO	Flor del Campo el Coliseo (Eléctrico)	Incorporación	2	33	60	19/05/2022	18/07/2022	200	0%
9	EN CURSO DEFINICIÓN Y CANTIDADES	Jaime Morón (mantenimiento preventivo cumplimiento estructural - eléctrico - por solicitud de gestión del riesgo)	Incorporación	2	3	70	04/05/2022	13/07/2022	1000	0%
10	EN CURSO DISEÑO ARQUITECTÓNICO	Socorro Justo de Ávila	Búsqueda Recursos	3	28	100	03/06/2022	11/09/2022	3000	13%
11	EN CURSO DISEÑO ARQUITECTÓNICO	Bombonera	Incorporación	1	73	50	03/06/2022	23/07/2022	500	94%
12	POR INICIAR DISEÑO	Isla Grande - Orika	Sacúdete	1	No Código	50	23/07/2022	11/09/2022	1250	7%
13	POR INICIAR DISEÑO	Caño de Oro	Sacúdete	1	336	50	11/09/2022	31/10/2022	1250	7%
14	POR INICIAR DISEÑO	Flor del Campo segunda etapa	Búsqueda Recursos	2	153	50	11/09/2022	31/10/2022	400	0%

N°	ESTADO	Unidad Deportiva	BASE DE LA INGENIERIA	Localidad	Código	Duración(d)	Fecha de inicio	Fecha de entrega	Costo Cifra en Millones	Avance Corte Junio 2022
15	POR INICIAR DISEÑO	Emanuel	Sacúdete	3	307	50	31/10/2022	20/12/2022	1250	0%
16	POR INICIAR DISEÑO	Puerto Rey (Softbol)	Búsqueda Recursos	2	No Código	120	03/06/2022	01/10/2022	4000	6%
17	POR INICIAR DISEÑO	Nuevo Bosque 3ra y 4 etapa (Campo de futbol Sintético)	Búsqueda Recursos	1	355	60	31/10/2022	30/12/2022	4000	0%
18	POR INICIAR DISEÑO	Laguito Conquistador	Sacúdete	1	49-50	60	31/10/2022	30/12/2022	1250	0%
19	POR INICIAR DISEÑO	La Campiña	Búsqueda Recursos	1	72	47	31/10/2022	17/12/2022	400	0%
10	POR INICIAR DISEÑO	Cooperativo	Búsqueda Recursos	3	251	47	31/10/2022	17/12/2022	250	0%
21	POR INICIAR DISEÑO	Jaime Morón (lumínico)	Arriendo del Escenario	2	3	100	03/06/2022	11/09/2022	80	0%
22	ESPERANDO RESPUESTA DE TITULARIDAD	Punta Canoa	Búsqueda Recursos	2	339	100	11/09/2022	20/12/2022	2500	7%
23	ESPERANDO RESPUESTA DE TITULARIDAD	Barú	Consulta previa	1	320	100	11/09/2022	20/12/2022	2500	7%
24	ESPERANDO RESPUESTA DE TITULARIDAD	Ararca	Consulta previa	1	263	100	11/09/2022	20/12/2022	2500	0%
25	ESPERANDO RESPUESTA DE TITULARIDAD	Santa Ana	Consulta previa	1	262	100	11/09/2022	20/12/2022	2500	0%
26	ESPERANDO RESPUESTA DE TITULARIDAD	Tierra bomba	Consulta previa	1	318	100	11/09/2022	20/12/2022	2500	7%
27	ESPERANDO RESPUESTA DE TITULARIDAD	Manzanillo del Mar	Búsqueda Recursos	2	45	100	11/09/2022	20/12/2022	2500	0%
28	PROCESO DE ESTRUCTURACIÓN	Coliseo Cubierto	Búsqueda Recursos	2	No Código	30	20/03/2022	19/04/2022	81	27%

N°	ESTADO	Unidad Deportiva	BASE DE LA INGENIERIA	Localidad	Código	Duración(d)	Fecha de inicio	Fecha de entrega	Costo Cifra en Millones	Avance Corte Junio 2022
		Ciénaga de Virgen								
29	PROCESO DE ESTRUCTURACIÓN	Estadio de Fútbol San Fernando.	Incorporación	3	13	Por definir	Por definir	Por definir	Por definir	44%
30	PROCESO DE ESTRUCTURACIÓN	Zona de Calistenia Playita Azul	Búsqueda Recursos	2	No Código	Por definir	Por definir	Por definir	Por definir	15%
31	PRESENTADO A MINISTERIO DEL DEPORTE PARA FINANCIACIÓN CON RECURSOS DE REGALÍAS	Tierra Baja	Terminado	1	NA	N/A	N/A	N/A	1212	100%
TOTAL GENERAL									47.253	

Fuente: Oficina Asesora de Infraestructura IDER

Nota: Los escenarios resaltados corresponden a aquellos proyectos que ya cuentan con financiación, o están en proceso de aprobación de fuentes de recursos (Incorporación Concejo y Regalías).

8.3. Registro fotográfico de las acciones emprendidas en el componente de Infraestructura Deportiva



UD Cancha Martínez Martelo después de las intervenciones realizadas



UD Cancha Sintética La María después de las intervenciones realizadas



UD Cancha Múltiple Tiki Tiki después de las intervenciones realizadas



UD Cancha Múltiple Tierra Bomba después de las intervenciones realizadas

Fuente: Oficina de Comunicaciones y Prensa – IDER

9

CONCLUSIONES



9. CONCLUSIONES

A continuación se presentan las principales acciones y resultados obtenidos durante el inicio de la presente vigencia, a corte junio 2022:

- a. El presupuesto inicial aprobado para el Instituto correspondiente a la vigencia 2022 es de **\$31.958,07** millones de pesos. Incluyendo \$3.012,29 millones para el saneamiento fiscal y \$3.570,89 millones de reservas.
- b. El presupuesto asignado para los gastos de funcionamiento del Instituto corresponde a **\$ 6.477,22** millones de pesos. Incluyendo \$14 millones de reservas. A corte de 30 de junio de 2022 se registra una ejecución presupuestal de funcionamiento equivalente a **\$2.858,43** millones de pesos, lo que representa el **44,13%** de los recursos apropiados para este concepto.
- c. A corte de 30 de junio se registra una ejecución presupuestal de los programas de inversión equivalente a **\$ 9.197,97** millones de pesos, lo que representa el **48,64%** de los recursos apropiados para este concepto. Adicionalmente, se registra una ejecución del 100% de las reservas de inversión, equivalente a \$ 3.556,86 millones de pesos.
- d. De lo anterior, se concluye que la ejecución presupuestal acumulada a corte de 15 de mayo corresponde a **\$18.625,56** millones de pesos, lo que representa una ejecución del **58,28%** del total de los recursos. Es importante aclarar que esta cifra Incluye \$3.012,29 millones correspondientes al plan de saneamiento fiscal reglamentado a través del acuerdo N° 077 de noviembre 2021 y \$3.570,88 millones de pesos de reservas, constituidas mediante resolución N° 003 de enero de 2022.
- e. A corte de 30 de junio se registra un total de ingresos certificados por SHD correspondiente a **\$19.939,27** millones de pesos. Adicionalmente, se registran un total de ingresos ejecutados por valor de **\$12.890,14** millones de pesos, equivalentes al 40,3% de los ingresos proyectados para la vigencia 2022.
- f. A corte de junio, el total de contratos de prestación de servicios y de apoyo a la gestión equivalen a 367, de los cuales 45 corresponden a personal cuyas obligaciones están relacionadas con funcionamiento y 322 a inversión. Siendo comprometida la suma de \$7.334.113.911 pesos, respecto de los contratos efectivamente suscritos, siendo destinados \$1.048.813.031 para funcionamiento y \$6.285.300.880 para inversión. Es preciso anotar que a la fecha, se encuentran en ejecución 362 contratos teniendo en cuenta que 5 contratos fueron terminados anticipadamente.

- g. A corte de junio, el plan de contratación de Bienes y Servicios del IDER proyecta la realización de 38 procesos por un monto de **SIETE MIL NOVECIENTOS CUARENTA Y CUATRO MILLONES SEISCIENTOS DIEZ MIL DOSCIENTOS CINCUENTA Y DOS PESOS M/CTE. (\$7.944.610.252).**
- h. Para el proceso de Saneamiento del Instituto, a corte 31 de mayo de 2022, después de descontados las partidas aprobadas mediante los acuerdos N°068 de septiembre 24 de 2021 (\$996.543.220) denominado Fase I y el N° 077 de noviembre 30 de 2022 (\$3.012.290.695) denominado Fase II, el Déficit del Instituto Distrital de Deporte y Recreación corresponde a la suma de CUATRO MIL CUATROCIENTOS VEINTICUATRO MILLONES QUINIENTOS SESENTA Y SEIS MIL SEISCIENTOS QUINCE PESOS M/CTE (\$4.424.566.615) equivalente al **44,07%**, entre 2021 y 2022.
- i. En el reporte de Plan de Acción, el avance técnico a corte 30 de junio corresponde a **59%**. Así mismo, se registra una ejecución financiera de **\$ 9.197,97** millones de pesos, equivalente al **48,64%** sobre el total de recursos aprobados para la ejecución de los proyectos de inversión.
- j. A corte de 30 de junio presenta un balance positivo de la situación financiera del Instituto registrando un aumento de los activos equivalente a \$5.402,61 millones de pesos, lo que representa una variación porcentual de 47,43%. Así mismo se evidencia una disminución en los pasivos, correspondiente al -\$3.760,85, es decir un -45,84%. Sumado a ello, se observa una recuperación del patrimonio del IDER pasando de \$3.186,28 en la vigencia 2021 a \$12.349,74 millones de pesos para junio 2022.
- k. El Estado de Resultados del Instituto presenta un balance positivo de la situación financiera del Instituto registrando un excedente operacional de \$ 2.487,37 millones de pesos para la vigencia 2022, equivalente a una variación del 175,53% frente a la vigencia 2021. Así mismo, se evidencia un reporte positivo en el resultado del ejercicio del IDER correspondiente a \$2.480,50 millones de pesos para la vigencia 2022, lo que representa una variación del 184,47% frente a la vigencia anterior.
- l. Al analizar los indicadores financieros se observa que el IDER ha mejorado su estado financiero con respecto a la vigencia anterior. Esto se evidencia en el aumento de la liquidez, la disminución del nivel de endeudamiento y el aumento del capital de trabajo.
- m. Con relación a la medición del desempeño, correspondientes a los resultados de FURAG 2021, el IDER registra un Índice de Desempeño Institucional de 98.1 puntos, *la más alta calificación en el Índice de Desempeño Institucional sobre 100 posibles*, lo cual significa un mejoramiento de 0.9 puntos respecto de la vigencia 2020 que

fue de 97.2 puntos, ubicándose muy por encima del promedio registrado por el grupo par. Este puntaje nos sitúa por encima de todas las entidades públicas del orden Distrital y entre las 20 primeras de 3.366 en todo el país.

- n. En el marco de las jornadas de atención a la comunidad denominadas "Entre Tiempo: hora de escucharte", con corte de 30 de junio de 2022, la directora del Instituto Distrital de Deporte y Recreación -IDER ha atendido un total de **102 personas** entre las que se encuentran: Grupos poblacionales étnicos, consejos comunitarios, deportistas, para deportistas, entrenadores, organizaciones deportivas y recreativas, clubes, ligas de Bolívar, presidentes y miembros de juntas de acción comunal, Padres de familia de las Escuelas y comunidad en general. Lo anterior, teniendo como un resultado un total de **48 sesiones**.
- o. Uno de los índices verificados es el correspondiente a *transparencia y de acceso a la información pública*, el cual presenta un resultado positivo; puesto que pasó de un índice de **42.7%** en el II semestre de 2019, a un indicador de **81.1%** en el I semestre de 2020. En el II semestre de 2020, el índice de transparencia aumento a **96.8%**, y en el I semestre de 2021, el indicador de transparencia fue de **97.4%**. Al cierre de la vigencia, correspondiente al II semestre de 2021 se registra un indicador de **100%**.
- p. Para la vigencia 2022, el equipo de planta del IDER está conformado por 25 cargos, de los cuales 24 están ocupados y 1 se encuentra vacante, el cargo de Profesional Especializado-área de la Salud.

VIVIANA LONDOÑO MORENO

Directora General

Instituto Distrital de Deporte y Recreación – IDER

Elaboró: Elisa Barcenás – Contratista Asesora Externa Planeación IDER