



INFORME SOBRE AUSTERIDAD DEL GASTO PÚBLICO

INSTITUTO DISTRITAL DE DEPORTE Y RECREACION

IDER

ALVARO CARABALLO CASSAB
P.U OFICINA CONTROL INTERNO

CARTAGENA D.T. y C JULIO/2018
PERIODO EVALUADO:
SEGUNDO TRIMESTRE (ABRIL, MAYO, JUNIO)
2018 VS 2017





INTRODUCCION

Este informe corresponde al seguimiento realizado por la Oficina de Control Interno, a los Gastos ejecutados por el Instituto Distrital de Deporte y Recreación IDER, en el segundo trimestre 2018, se comparó con el segundo trimestre 2017, verificando que se cumpla lo establecido en el Artículo 22 del Decreto 1737 de 1998 y las disposiciones establecidas sobre austeridad y eficiencia del gasto público. Para realizar este informe, se tomó como base los meses de ABRIL, MAYO, JUNIO de 2018, comparados con los mismos meses del año inmediatamente anterior (2017), los datos aquí suministrados son tomados de las Informaciones Presupuestales de la entidad.

Teniendo en cuenta lo expuesto anteriormente y en cumplimiento de Ley, se elaboró este informe de austeridad, en los conceptos descritos en la norma y se presenta con las debidas recomendaciones a fin de minimizar el gasto y optimizar los recursos, para dar cumplimiento a lo requerido por el gobierno nacional.

ALCANCE

Mediante el presente informe, se refleja el análisis de las variaciones por incrementos o disminuciones de los gastos de funcionamiento y efectuar seguimiento a la ejecución del gasto en el Instituto Distrital de Deporte y Recreación IDER, en el marco de la Política de Austeridad del Gasto, determinada por el Gobierno Nacional, correspondiente al segundo trimestre de la vigencia 2018 VS 2017.



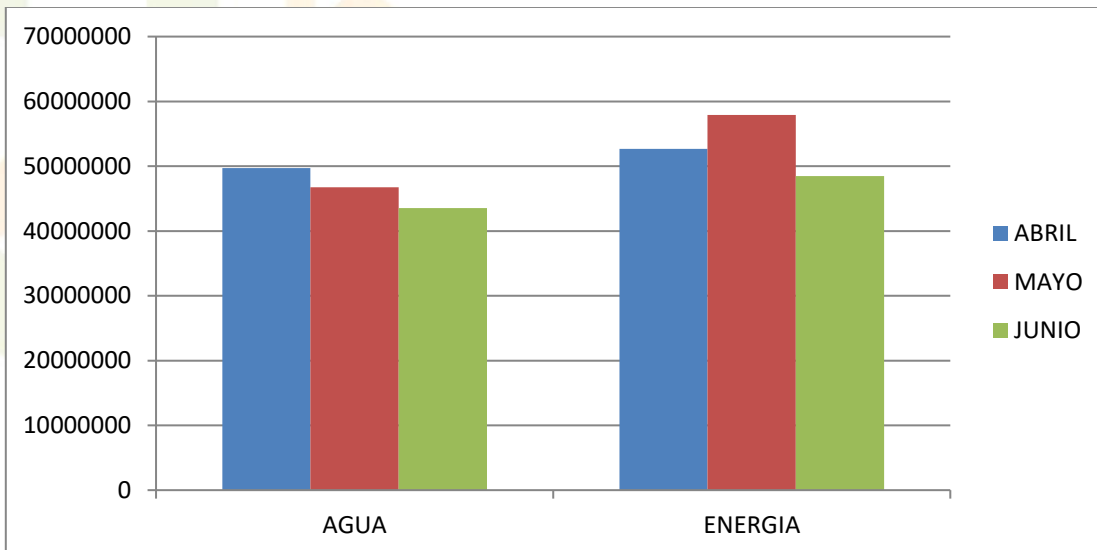


FUENTES DE INFORMACION

Para la realización del informe de austeridad del gasto, el Área Administrativa y Financiera, Presupuesto, suministraron y facilitaron la información necesaria y requerida para dicho fin.

COMPORTAMIENTO DE LOS GASTOS DE CONSUMO 2018

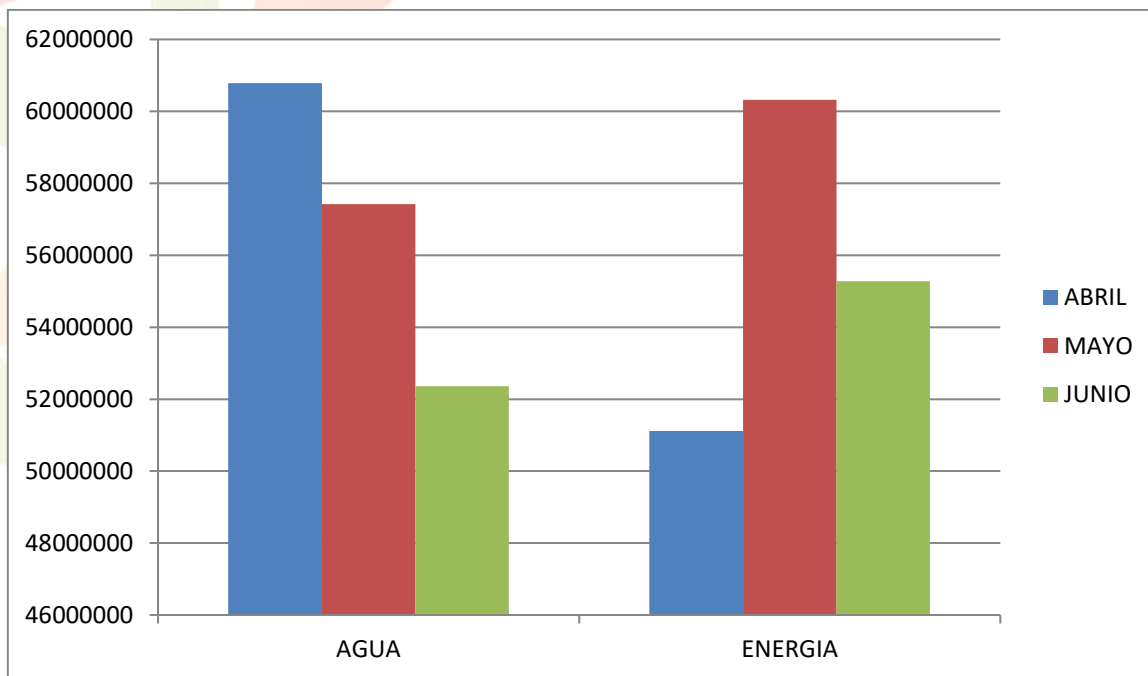
	AGUA	ENERGIA
ABRIL	49.715.030	52.650.440
MAYO	46.720.553	57.895.990
JUNIO	43.556.749	48.447.290
TOTAL	139.992.332	158.993.720





COMPORTAMIENTO DE LOS GASTOS DE CONSUMO 2017

	AGUA	ENERGIA
ABRIL	60.782.752	51.116.920
MAYO	57.424.743	60.326.010
JUNIO	52.362.976	55.274.910
TOTAL	170.570.471	166.717.840

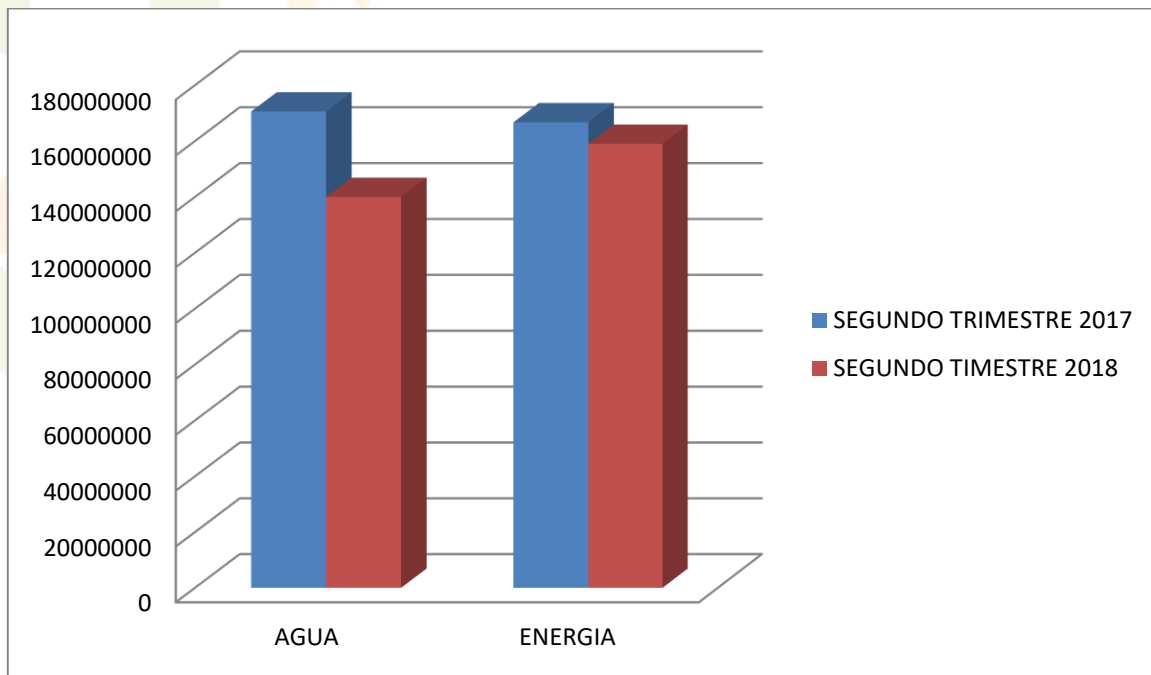




ANALISIS COMPARATIVO DE GASTOS DEL SEGUNDO TRIMESTRE DE LAS VIGENCIAS 2017 – 2018 Y SU COMPORTAMIENTO

INDICE DE VARIACION	AGUA	ENERGIA
II TRIMESTRE 2017	170.570.471	166.717.840
II TRIMESTRE 2018	139.992.332	158.993.720

INDICE DE VARIACION	-0.179	- 0.046
---------------------	--------	---------





Realizado el análisis comparativo de los gastos de agua, energía, durante el segundo trimestre (ABRIL – MAYO - JUNIO) de los años 2017 VS 2018 en el Instituto Distrital de Deporte y Recreación de Cartagena IDER, se puede observar que el consumo de agua disminuyó en un -0.179 %, que en valor absoluto es \$ 30.578.139, el consumo de energía disminuyó en un 0.046 %, que en valor absoluto es \$ 77.24.120.

COMPORTAMIENTO DE LOS GASTOS DE AGUA, ENERGIA,

1. GASTO DE AGUA EN LAS OFICINAS Y ESCENARIOS DEL INSTITUTO

El gasto de consumo de agua tuvo una disminución del 17,9 %

	AGUA
II TRIMESTRE 2017	170.570.471
II TRIMESTRE 2018	139.992.332
	- 0.179

Como se puede observar, el consumo de agua tuvo una disminución del diecisiete, nueve (17.9%), que en valor absoluto es \$ 30.578.139, este periodo trimestral disminuyó, se dio el buen uso racional del agua, las llaves de agua de la Oficina Administrativa y de los Escenarios Deportivos las mantuvieron cerradas.





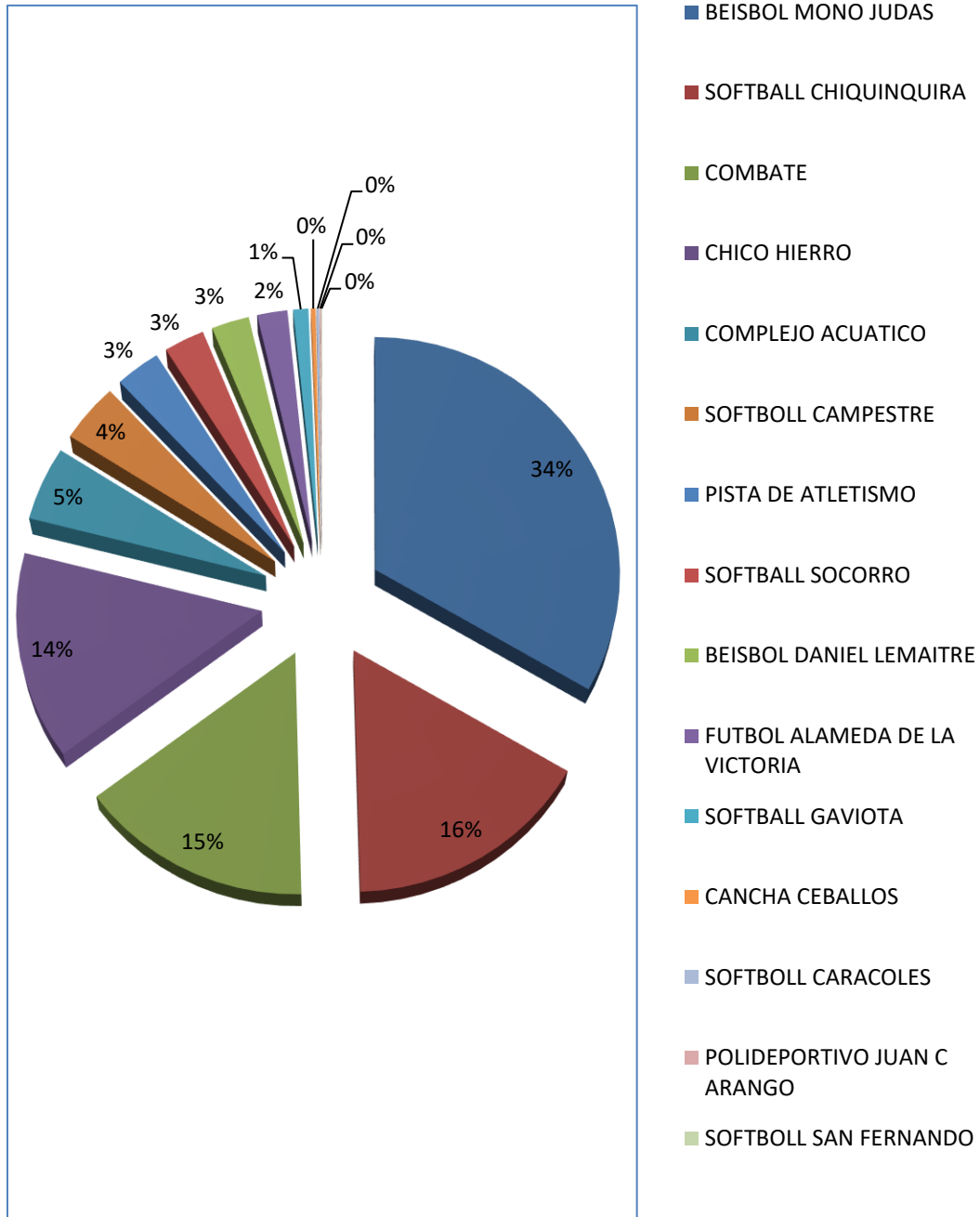
A continuación se muestran los Escenarios Deportivos del instituto que tuvieron mayor presentación en cuanto al aumento de Agua.

NOMBRE DEL ESCENARIO	CONSUMO	PORCENTAJE
BEISBOL MONO JUDAS	\$ 9.639.590	33%
SOFTBALL CHIQUINQUIRA	\$ 4.851.883	16%
COMBATE	\$ 4.470.384	15%
CHICO HIERRO	\$ 4.051.106	14%
COMPLEJO ACUATICO	\$ 1.448.312	5%
SOFTBOLL CAMPESTRE	\$ 1.292.800	4%
PISTA DE ATLETISMO	\$ 924.495	3%
SOFTBALL SOCORRO	\$ 793.850	2,69%
BEISBOL DANIEL LEMAITRE	\$ 743.350	2,52%
FUTBOL ALAMEDA DE LA VICTORIA	\$ 678.244	2%
SOFTBALL GAVIOTA	\$ 410.637	1%
CANCHA CEBALLOS	\$ 90.798	0,31%
SOFTBOLL CARACOLES	\$ 48.295	0,16%
POLIDEPORTIVO JUAN C ARANGO	\$ 28.473	0,10%
SOFTBOLL SAN FERNANDO	\$ 16.157	0,05%
	\$ 29.488.374	100%





CONSUMO DE AGUA





Cabe resaltar que los Escenarios Deportivos que disminuyeron en el consumo de Agua, fueron:

NOMBRE DEL ESCENARIO	CONSUMO	PORCENTAJE
PLAZA DE TOROS	\$ 40.186.955	64%
BEISBOL 11 NOVIEMBRE	\$ 9.217.455	15%
UNIDAD DEPORTIVA CAMPESTRE	\$ 8.756.021	14%
NORTHON MADRID	\$ 2.248.462	4%
FUTBOL SAN FERNANDO	\$ 1.535.671	2%
PARQUE DE RAQUETA	\$ 340.509	1%
SOFTBOLL CERROS	\$ 107.689	0,17%
CANCHA MARTINEZ MARTELO	\$ 193.254	0,31%
CANCHA CEREZOS	\$ 42.658	0,07%
AREA SOCIAL CULTURAL Y DEPORTIVA	\$ 8.764	0,014%
MICROFUTBOL ALCALDIA	\$ 5.687	0,009%
	\$ 62.643.125	100%





2. GASTO DE ENERGIA EN LAS OFICINAS Y ESCENARIOS DEL INSTITUTO

El gasto de consumo de energía tuvo una disminución en un 4.6 %

	ENERGIA
II TRIMESTRE 2017	166.717.840
I TRIMESTRE 2018	158.993.720
	0.046

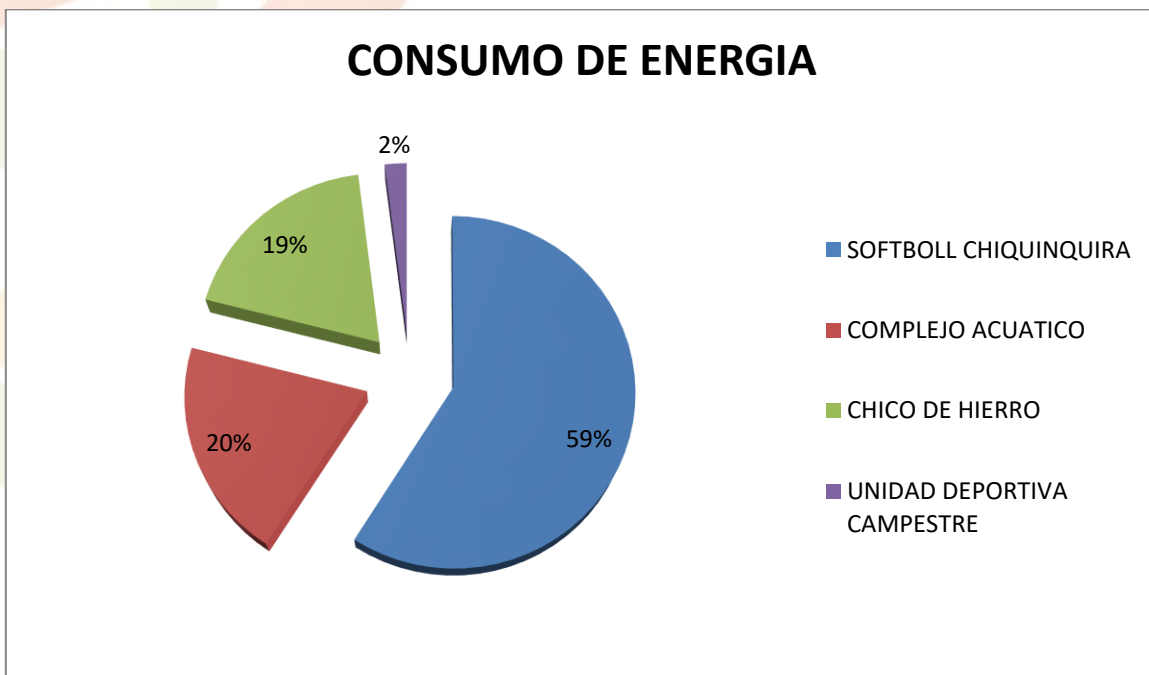
Como vemos, el gasto de consumo de energía disminuyó en el segundo trimestre para el año 2018 en comparación del mismo trimestre vigencia 2017 en un cuatro, seis (4.6%) que en valor absoluto es \$ 7.724.120 este periodo trimestral disminuyó, se dio el buen uso racional de apagar las luces a medio día y al finalizar la jornada laboral, también en las Oficinas Administrativas y en los Escenarios Deportivos.





A continuación se muestran los Escenarios Deportivos del instituto que tuvieron mayor presentación en cuanto al aumento.

NOMBRE DEL ESCENARIO	CONSUMO	CONSUMO
SOFTBOLL CHIQUINQUIRA	\$ 4.417.290	59%
COMPLEJO ACUATICO	\$ 1.520.530	20%
CHICO DE HIERRO	\$ 1.463.620	19%
UNIDAD DEPORTIVA CAMPESTRE	\$ 132.980	2%
	\$ 7.534.420	100%





Cabe resaltar que los Escenarios Deportivos que disminuyeron en el consumo de energía, fueron:

NOMBRE DEL ESCENARIO	CONSUMO	CONSUMO
BERNARDO CARABALLO	\$ 7.744.820	51%
PLAZA DE TOROS	\$ 4.201.090	28%
SOFTBOLL SAN FRANCISCO	\$ 1.292.790	8,47%
BEISBOL 11 DE NOVIEMBRE	\$ 1.243.630	8,15%
NORTHON MADRID	\$ 582.770	4%
ESTADIO ATLETISMO	\$ 157.530	1,03%
PARQUE DE RAQUETA	\$ 35.910	0,24%
	\$ 15.258.540	100%





CONCLUSIONES

La Directora del Instituto Distrital de Deporte y Recreación IDER seguirá haciendo ajustes necesarios y dará directrices para crear un hábito austero y así cumplir con la normatividad y eficiencia del gasto público; mantendrá las estrategias para ajustar los diferentes gastos del Instituto con el fin de ahorrar en lo posible y así contribuir cada vez más a la economía y austeridad en los egresos.

RECOMENDACIONES

- Utilizar racionalmente y hacer ciertas recomendaciones a los funcionarios del buen uso del agua potable en el instituto y sus escenarios, manteniendo el buen uso de los conductos bien cerrados y evitando fugas de agua.
- Reparación de la iluminación de todos los escenarios administrados por el Instituto, disminuyendo la cantidad actual de lámparas en funcionamiento en un veinte (20%), e instalación de lámparas LED en los escenarios que no hayan dichas lámparas.
- Recorridos por parte de los vigilantes para apagar luces a las 7:00 P.M dando cumplimiento a las directrices de la Dirección General en las oficinas administrativas y escenarios que no estén funcionando a esa hora.
- Manejar de forma adecuada el gasto de energía en el instituto y sus escenarios para contribuir al máximo al ahorro de energía, se recomienda adoptar medidas de regulación para garantizar el bajo consumo de los equipos electrónicos, apagar las luces de la oficina durante la hora del medio día y al salir de las oficinas administrativas; en los escenarios deportivos, también se concientizara a los funcionarios del instituto de ahorrar energía y dar instrucciones de cómo apagar aparato eléctrico a medio día y al finalizar la jornada laboral.






- Sustener las medidas adoptadas a fin de controlar y minimizar los gastos y evitar el incremento con respecto a vigencias anteriores, se recomienda seguir políticas de austeridad con el fin de contribuir en el proceso de racionalización y disminución del gasto.
- La Oficina de Control Interno recomienda como mecanismos para evitar los altos consumo de energía en los escenarios deportivos presente, que la Dirección Administrativa y Financiera del IDER establezca controles y aplique cultura de bajo consumo de energía en los escenarios deportivos.



ALVARO CARABALLO CASSAB
Profesional Universitario de Oficina Control Interno



Elaboro: Julio Alfonso Baquero Quintero – Asesor Oficina Control Interno

